



Informe Técnico Semanal COVID-19 MÉXICO

27/12/2022
17:00 Hrs

Al 19 de diciembre de 2022 a nivel mundial, se han reportado **649,038,437 casos confirmados** (64,631 casos nuevos) y **6,645,812 defunciones (236 nuevas defunciones)**.*

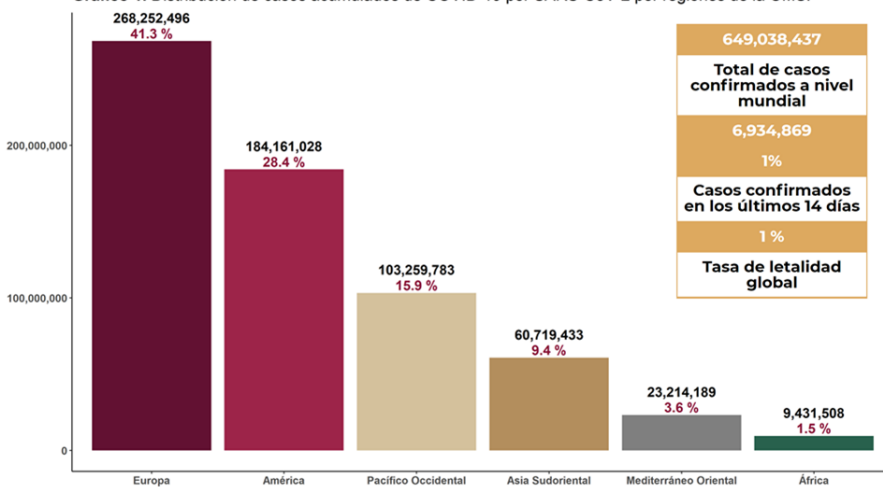
En los últimos 14 días el número de casos nuevos representa el **1%** (6,934,869).*

La letalidad global es de **1%**. *

La OMS clasifica su distribución de casos por regiones. *En espera de la actualización de la OMS.

Región OMS	Pacífico Occidental	Europa	Mediterráneo Oriental	Asia Sudoriental	África	América
Casos en las últimas 24 horas	50,645	13,230	589	167	0	0
% de distribución de casos en las últimas 24 horas	78.4%	20.5%	0.9%	0.3%	0%	0%

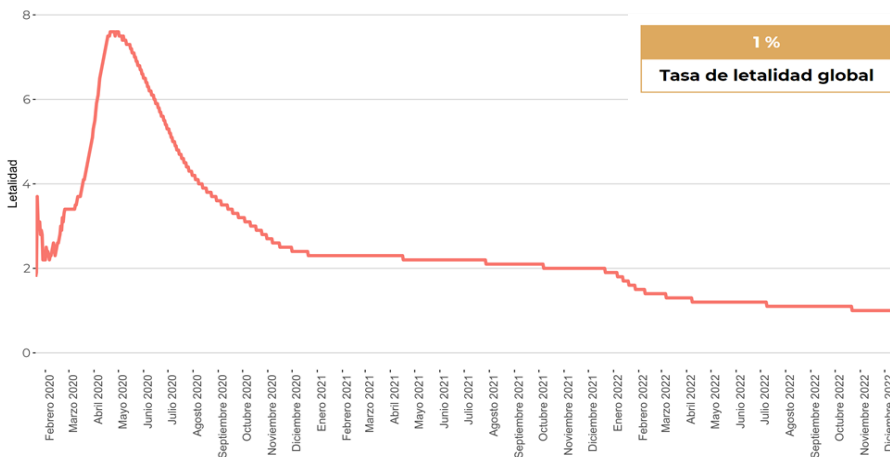
Gráfico 1. Distribución de casos acumulados de COVID-19 por SARS-CoV-2 por regiones de la OMS.



Hasta la fecha, se han reportado casos en 237 países, territorios y áreas, los casos se han notificado en las seis regiones de la OMS (América, Europa, Asia Sudoriental, Mediterráneo Oriental, Pacífico Occidental y África). Con un acumulado de 763 casos y 13 defunciones ocurridas en embarcaciones internacionales.

El total de casos y defunciones acumuladas a nivel mundial incluyen las embarcaciones internacionales. Fuente: Panel de control de la enfermedad por coronavirus de la OMS (COVID-19). Ginebra: Organización Mundial de la Salud, 2022. Disponible en línea: <https://covid19.who.int/> (última cita: [19/diciembre/2022]).

Gráfico 2. Tasa de letalidad* global de COVID-19 por SARS-CoV-2



Fuente: Panel de control de la enfermedad por coronavirus de la OMS (COVID-19). Ginebra: Organización Mundial de la Salud, 2022. Disponible en línea: <https://covid19.who.int/> (última cita: [19/diciembre/2022]).



Informe Técnico Semanal COVID-19 MÉXICO

27/12/2022
17:00 Hrs

El análisis nacional contempla a todos los casos sospechosos totales de enfermedad respiratoria viral (casos sospechosos sin muestra, sin posibilidad de resultado[✧] y sospechosos con muestra) y los casos y defunciones con asociación o dictaminación clínica-epidemiológica desde la semana epidemiológica 1 del 2020 a la 52 del 2022 con fecha de corte del 26/12/2022.

✧ Muestra rechazada, no recibida, no adecuado, no amplifico, sin células y sin aislamiento.

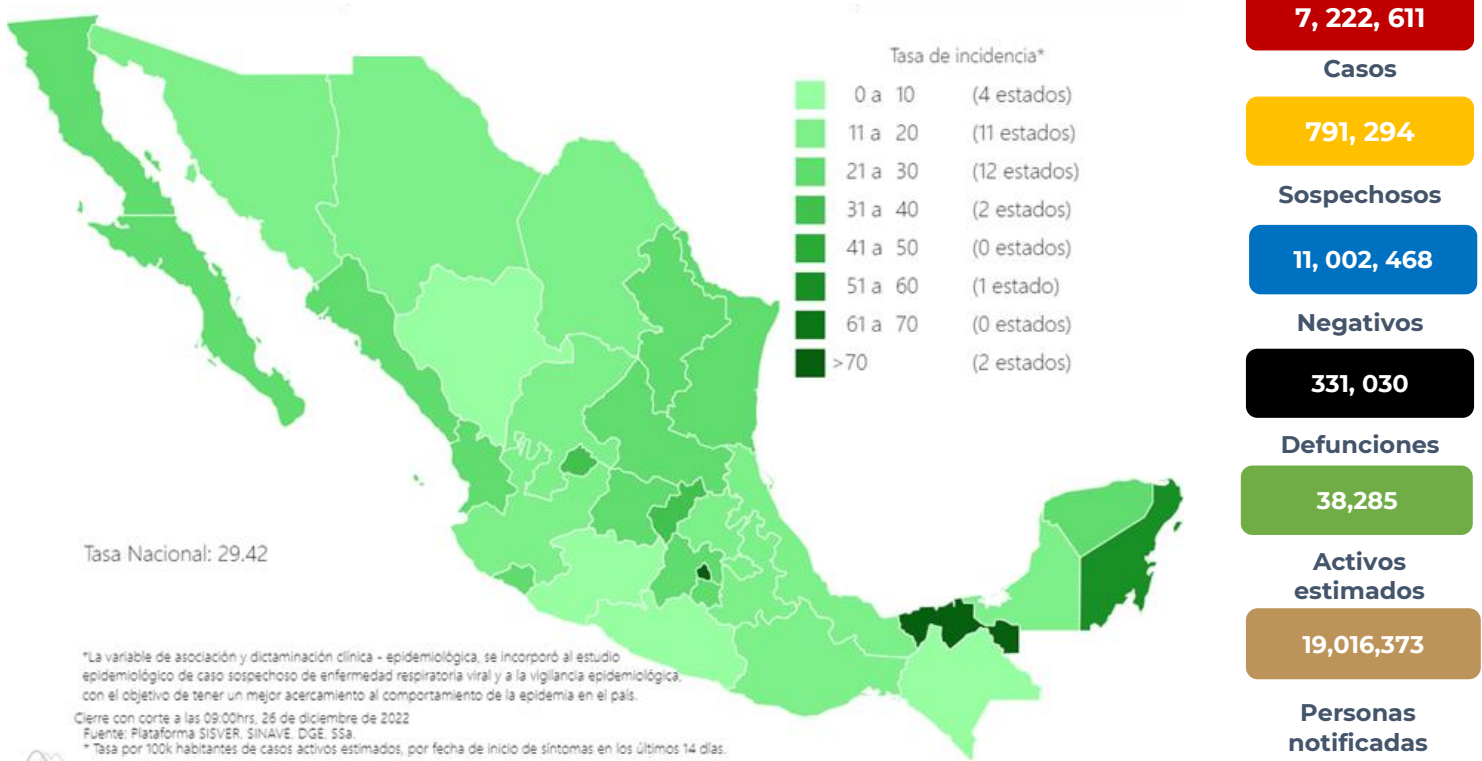
La variable de asociación o dictaminación clínica – epidemiológica a COVID-19, se incorporó al estudio epidemiológico de caso sospechoso de enfermedad respiratoria viral y a la vigilancia epidemiológica, con el objetivo de tener un mejor acercamiento al comportamiento de la epidemia en el país.

En México, hasta el día de hoy se han confirmado **7,222,611 casos totales** y **331,030 defunciones** totales por COVID-19. (Ver Imagen 1).

La **tasa de incidencia de casos acumulados de 5,550.8**** por cada 100,000 habitantes. **La tasa de incidencia se ajusta a la proyección de la población a mediados del periodo 2022 (Fuente: CONAPO)

La distribución por sexo en los casos confirmados muestra un predominio en mujeres (53.3%). La mediana de edad en general es de 38 años.

Imagen 1. Mapa con la tasa de incidencia de **casos activos estimados** de COVID-19 por entidad de residencia.



Mapa interactivo COVID-19 en México: <https://covid19.sinave.gob.mx>

La siguiente gráfica muestra los **casos confirmados acumulados** por entidad de residencia, las 10 primeras entidades que acumulan el mayor número de casos son: Ciudad de México, Estado de México, Nuevo León, Guanajuato, Jalisco, San Luis Potosí, Veracruz, Tabasco, Puebla y Sonora, que en conjunto conforman el 64% de todos los casos acumulados registrados en el país.

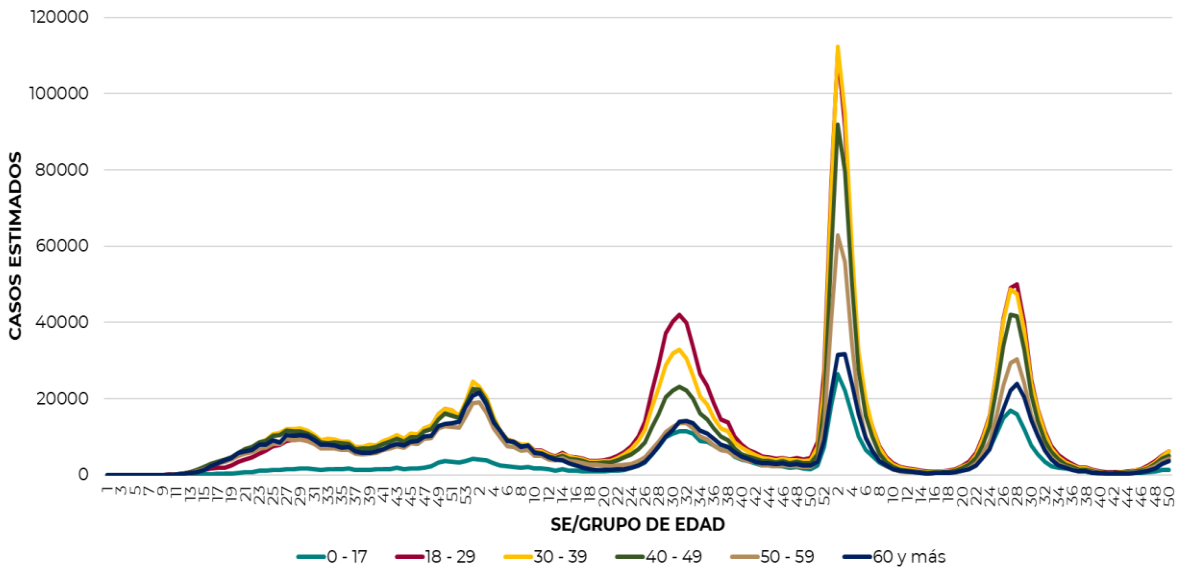


Informe Técnico Semanal COVID-19 MÉXICO

27/12/2022
17:00 Hrs



La siguiente gráfica muestra la distribución de los casos estimados por los grupos de edad seleccionados y semanas epidemiológicas del 2020, 2021 y 2022, observando que, en las últimas cinco semanas, la mayor parte de los casos están presentes en los grupos de 18 a 29 años, seguido del grupo de 30 a 39 años y 40 a 49 años.



Se consideran **casos activos**, aquellos casos positivos que iniciaron síntomas en los últimos 14 días, permitiendo identificar donde hay mayor actividad viral y por consecuencia aumento en la transmisión. La tabla describe el número de casos activos en los últimos 14 días por entidad federativa de residencia.



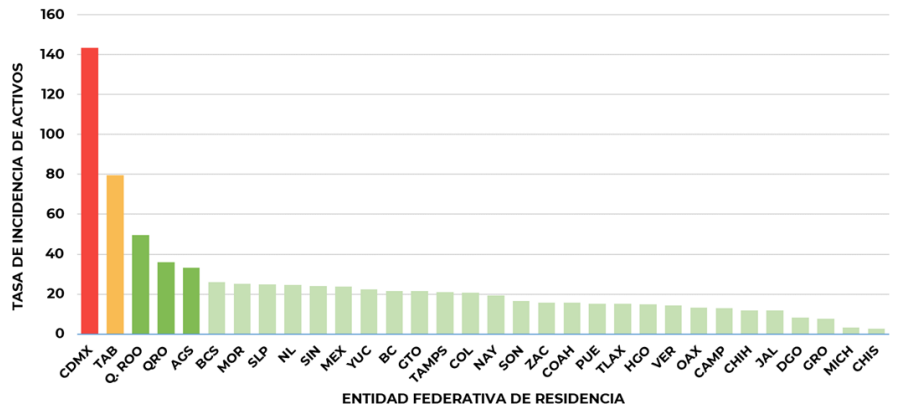
Informe Técnico Semanal COVID-19 MÉXICO

27/12/2022
17:00 Hrs

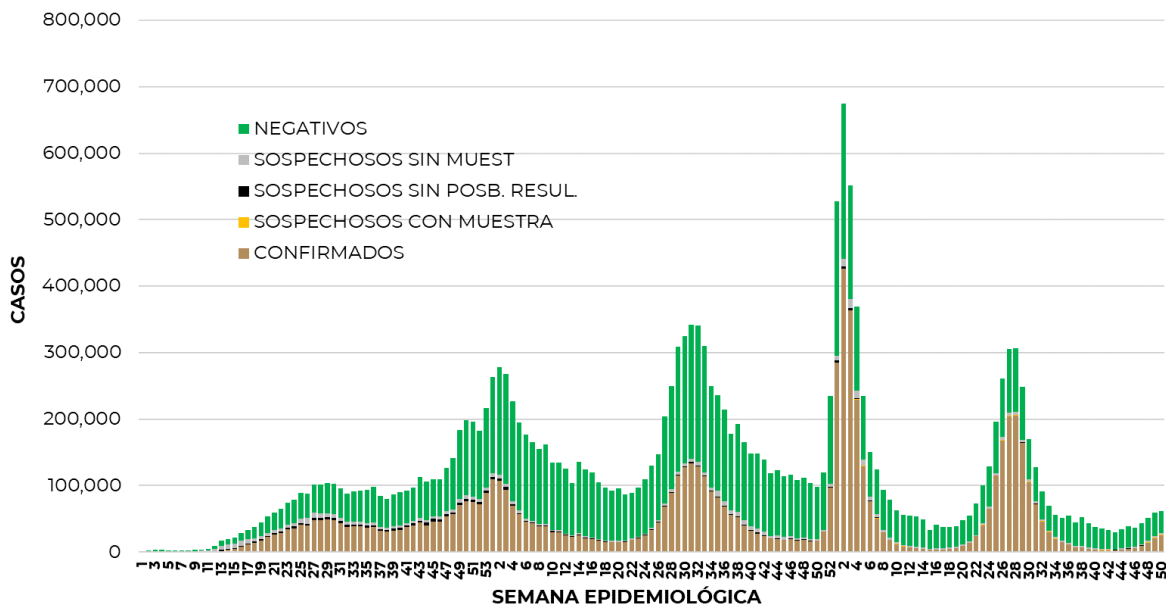
ENTIDAD DE RESIDENCIA	CASOS ACTIVOS
AGUASCALIENTES	487
BAJA CALIFORNIA	812
BAJA CALIFORNIA SUR	218
CAMPECHE	133
COAHUILA	517
COLIMA	168
CHIAPAS	164
CHIHUAHUA	463
CIUDAD DE MÉXICO	12,876
DURANGO	158
GUANAJUATO	1,369
GUERRERO	279
HIDALGO	474
JALISCO	1,023
MÉXICO	4,249
MICHOACÁN	161
MORELOS	526
NAYARIT	256
NUEVO LEÓN	1,414
OAXACA	558
PUEBLA	1,020
QUERÉTARO	846
QUINTANA ROO	893
SAN LUIS POTOSÍ	725
SINALOA	774
SONORA	521
TABASCO	2,088
TAMAULIPAS	781
TLAXCALA	213
VERACRUZ	1,231
YUCATÁN	517
ZACATECAS	267
NACIONAL	36,181

Al corte de información del día de hoy, se tienen registrados **36,181 casos activos** con una **tasa de incidencia de 27.8 por 100 mil habitantes** (Del 13 al 26 de diciembre 2022).

La gráfica presenta la tasa de casos activos por cada 100,000 habitantes, por entidad federativa posicionando en los primeros 10 lugares a: Ciudad de México, Tabasco, Quintana Roo, Querétaro, Aguascalientes, Baja California Sur, Morelos, San Luis Potosí, Nuevo León y Sinaloa.



La siguiente gráfica de barras apiladas, muestra los **casos confirmados** (n=7, 222, 611) **sospechosos totales** (n=791, 294) y **casos negativos** (n=11, 002, 468) por semana epidemiológica de acuerdo a su fecha de inicio de síntomas.

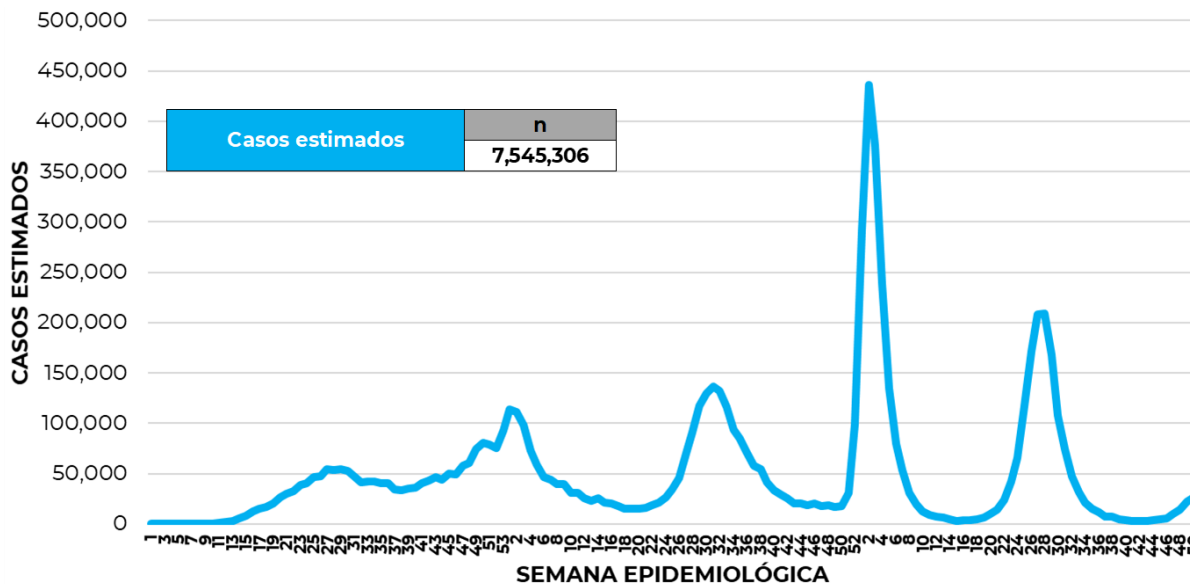




Informe Técnico Semanal COVID-19 MÉXICO

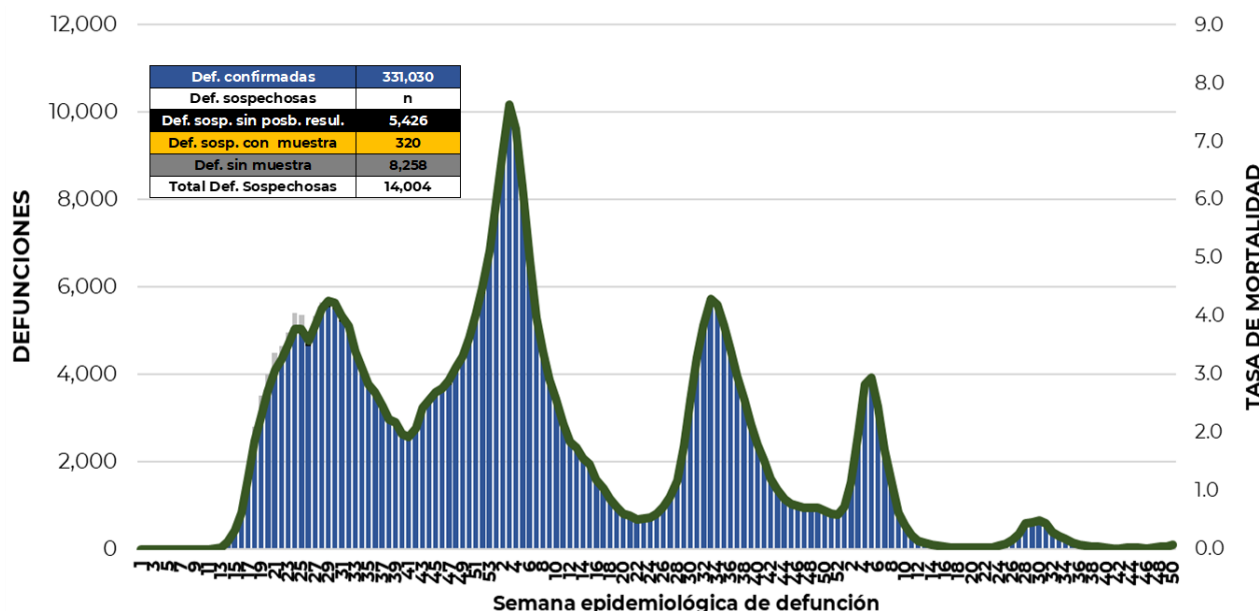
27/12/2022
17:00 Hrs

La siguiente gráfica muestra la estimación de casos por semana epidemiológica de acuerdo a la fecha de inicio de síntomas. Se estima que se han recuperado 6,460,062 casos.



Al corte de información del día de hoy, se registraron **331,030 defunciones totales** de COVID-19 y **14,004 defunciones sospechosas** de COVID-19 que incluyen las pendientes por laboratorio (n=3,181) y las que están en proceso de asociación- dictaminación clínica – epidemiológica (n=10,823) en SISVER.

El siguiente gráfico muestra la distribución de las defunciones por semana epidemiológica de defunción, desglosando a las defunciones positivas totales, defunciones sospechosas sin posibilidad de resultado[‡], defunciones sospechosas con muestra y defunciones sin muestra; así como la tasa de mortalidad acumulada que hasta el día de hoy es de 254.4^{***} por cada 100,000 habitantes. ^{***}La tasa de mortalidad se ajusta a la proyección de la población a mediados del periodo 2022 (Fuente: CONAPO)





Informe Técnico Semanal COVID-19 MÉXICO

27/12/2022
17:00 Hrs

Entidad Federativa	Defunciones Positivas
AGUASCALIENTES	3707
BAJA CALIFORNIA	12314
BAJA CALIFORNIA SUR	2750
CAMPECHE	2227
COAHUILA	8987
COLIMA	2460
CHIAPAS	2242
CHIHUAHUA	10202
CIUDAD DE MÉXICO	57366
DURANGO	3581
GUANAJUATO	15040
GUERRERO	6635
HIDALGO	8303
JALISCO	19836
MÉXICO	35271
MICHOACÁN	8720
MORELOS	5378
NAYARIT	3352
NUEVO LEÓN	15507
OAXACA	6067
PUEBLA	16665
QUERÉTARO	6584
QUINTANA ROO	4339
SAN LUIS POTOSÍ	7584
SINALOA	9962
SONORA	10419
TABASCO	6348
TAMAULIPAS	8483
TLAXCALA	2919
VERACRUZ	16776
YUCATÁN	7158
ZACATECAS	3848
NACIONAL	331,030

La distribución por sexo en las **defunciones confirmadas** muestra un predominio del 62% en hombres. La mediana de edad en los decesos es de 64 años.

La tabla describe el número de defunciones positivas a COVID-19 por entidad federativa de defunción al corte del día de hoy.

Medidas de higiene básicas:

- Las personas que padecen: diabetes, hipertensión, obesidad mórbida, insuficiencia renal, lupus, cáncer, enfermedades cardíacas y respiratorias, así como trasplantes, personas adultas mayores a partir de los 60 años cumplidos, personas embarazadas, deben hacer **resguardo familiar en casa**.
- Conservar una **sana distancia**, cuando menos **a 1.5 metros** de distancia el uno del otro.
- **Protección y cuidado de las personas adultas mayores**, la medida más importante es el aislamiento social voluntario y seguir las recomendaciones de sana distancia y medidas de prevención si se visita a personas adultas mayores.
- **Uso de cubrebocas y lavado frecuente de manos.**
- **Ventilación en lugares cerrados.**
- **Saludo a distancia**, no saludar de beso, de mano o abrazo.
- Para mayor información sobre la vacunación COVID-19, visita: vacunacovid.gob.mx
- Para mayor información acerca de COVID-19 puede consultar la página electrónica de la secretaria de Salud: <https://coronavirus.gob.mx/>