



Informe Técnico Semanal COVID-19 MÉXICO

13/12/2022
17:00 Hrs

Al 09 de diciembre de 2022 a nivel mundial, se han reportado **643,875,406 casos confirmados** (756,013 casos nuevos) y **6,630,082 defunciones** (3,841 nuevas defunciones).*

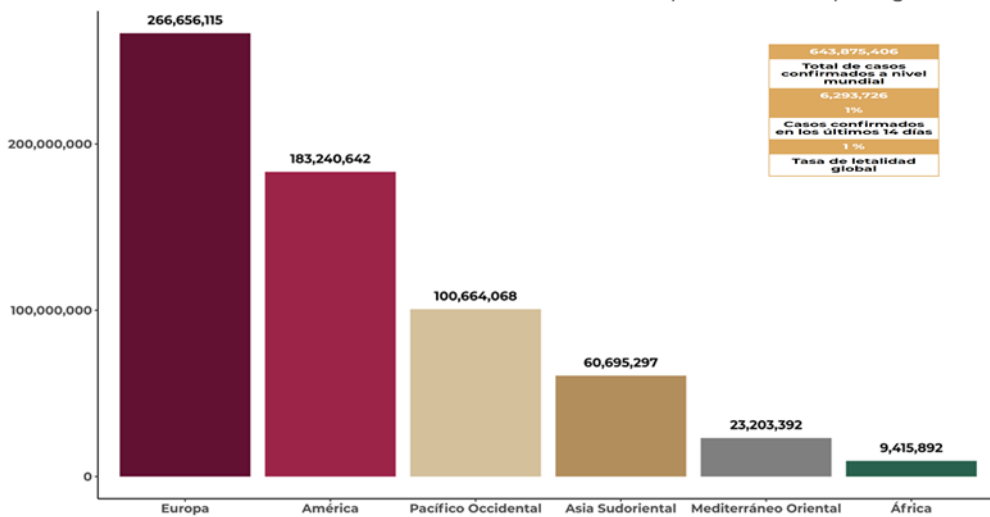
En los últimos 14 días el número de casos nuevos representa el **1%** (6,293,726).*

La letalidad global es de **1%**. *

La OMS clasifica su distribución de casos por regiones. *En espera de la actualización de la OMS.

Región OMS	América	Europa	Pacífico Occidental	Asia Sudoriental	África	Mediterráneo Oriental
Casos en las últimas 24 horas	533,278	128,456	89,933	2,806	1,540	0
% de distribución de casos en las últimas 24 horas	70.5%	17%	11.9%	0.4%	0.2%	0%

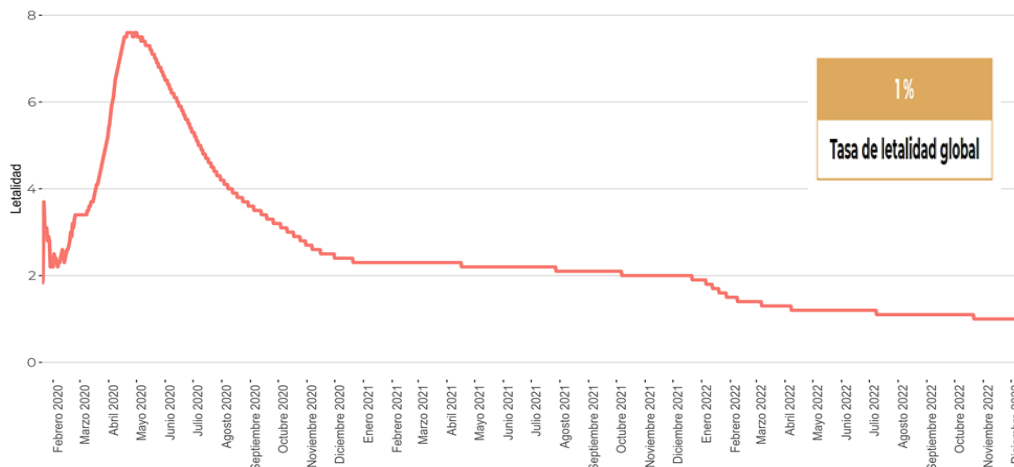
Gráfico 1. Distribución de casos acumulados de COVID-19 por SARS-CoV-2 por regiones de la OMS



Hasta la fecha, se han reportado casos en 237 países, territorios y áreas, los casos se han notificado en las seis regiones de la OMS (América, Europa, Asia Sudoriental, Mediterráneo Oriental, Pacífico Occidental y África). Con un acumulado de 763 casos y 13 defunciones ocurridas en embarcaciones internacionales.

El total de casos y defunciones acumuladas a nivel mundial incluyen las embarcaciones internacionales. Fuente: Panel de control de la enfermedad por coronavirus de la OMS (COVID-19). Ginebra: Organización Mundial de la Salud, 2022. Disponible en línea: <https://covid19.who.int/> (última cita: [09/diciembre /2022]).

Gráfico 2. Tasa de letalidad* global de COVID-19 por SARS-CoV-2



Fuente: Panel de control de la enfermedad por coronavirus de la OMS (COVID-19). Ginebra: Organización Mundial de la Salud, 2022. Disponible en línea: <https://covid19.who.int/> (última cita: [09/diciembre /2022]).



Informe Técnico Semanal COVID-19 MÉXICO

13/12/2022
17:00 Hrs

El análisis nacional contempla a todos los casos sospechosos totales de enfermedad respiratoria viral (casos sospechosos sin muestra, sin posibilidad de resultado[‡] y sospechosos con muestra) y los casos y defunciones con asociación o dictaminación clínica-epidemiológica desde la semana epidemiológica 1 del 2020 a la 50 del 2022 con fecha de corte del 12/12/2022.

[‡]Muestra rechazada, no recibida, no adecuado, no amplifico, sin células y sin aislamiento.

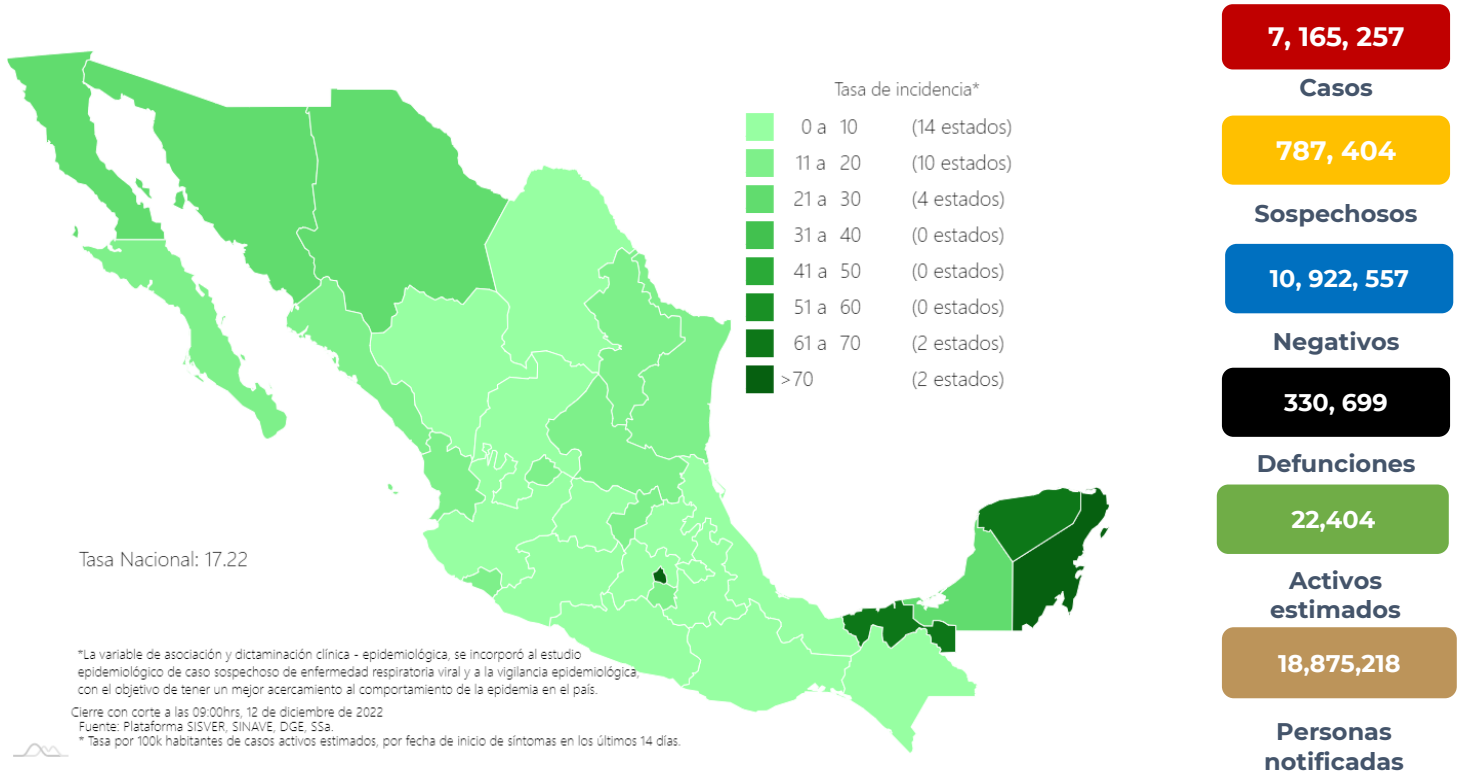
La variable de asociación o dictaminación clínica – epidemiológica a COVID-19, se incorporó al estudio epidemiológico de caso sospechoso de enfermedad respiratoria viral y a la vigilancia epidemiológica, con el objetivo de tener un mejor acercamiento al comportamiento de la epidemia en el país.

En México, hasta el día de hoy se han confirmado **7,165,257 casos totales** y **330,699 defunciones** totales por COVID-19. (Ver Imagen 1).

La **tasa de incidencia de casos acumulados de 5,506.7**** por cada 100,000 habitantes. **La tasa de incidencia se ajusta a la proyección de la población a mediados del periodo 2022 (Fuente: CONAPO)

La distribución por sexo en los casos confirmados muestra un predominio en mujeres (53.3%). La mediana de edad en general es de 38 años.

Imagen 1. Mapa con la tasa de incidencia de **casos activos estimados** de COVID-19 por entidad de residencia.



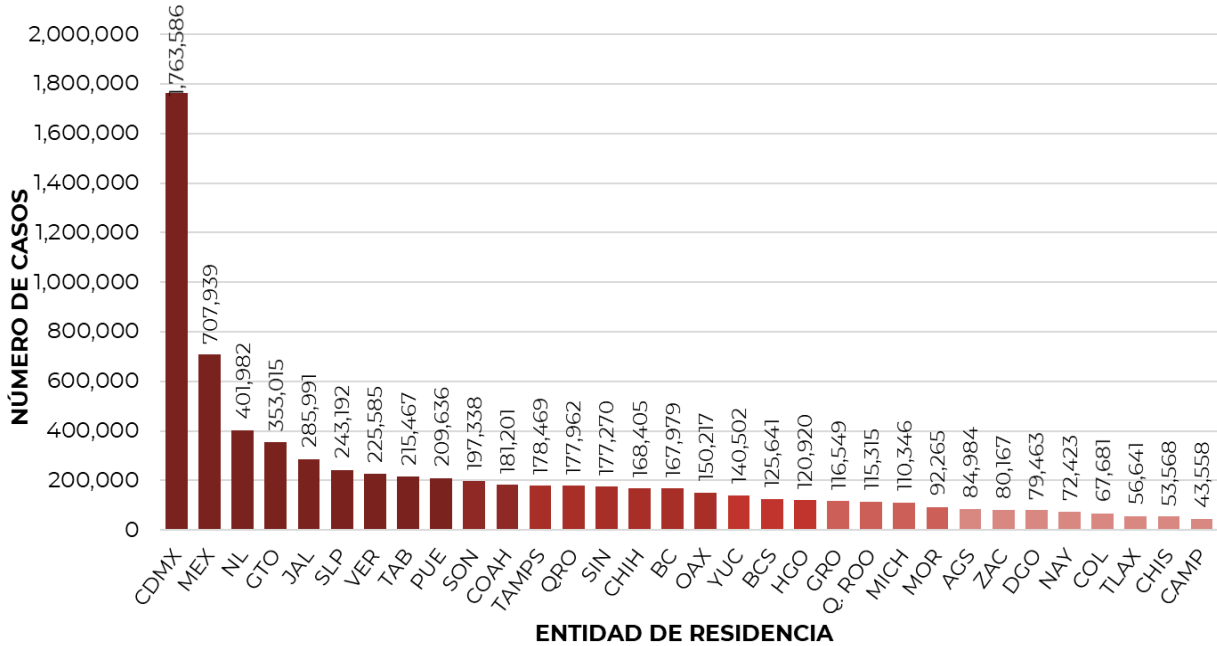
Mapa interactivo COVID-19 en México: <https://covid19.sinave.gob.mx>

La siguiente gráfica muestra los **casos confirmados acumulados** por entidad de residencia, las 10 primeras entidades que acumulan el mayor número de casos son: Ciudad de México, Estado de México, Nuevo León, Guanajuato, Jalisco, San Luis Potosí, Veracruz, Tabasco, Puebla y Sonora, que en conjunto conforman el 64% de todos los casos acumulados registrados en el país.

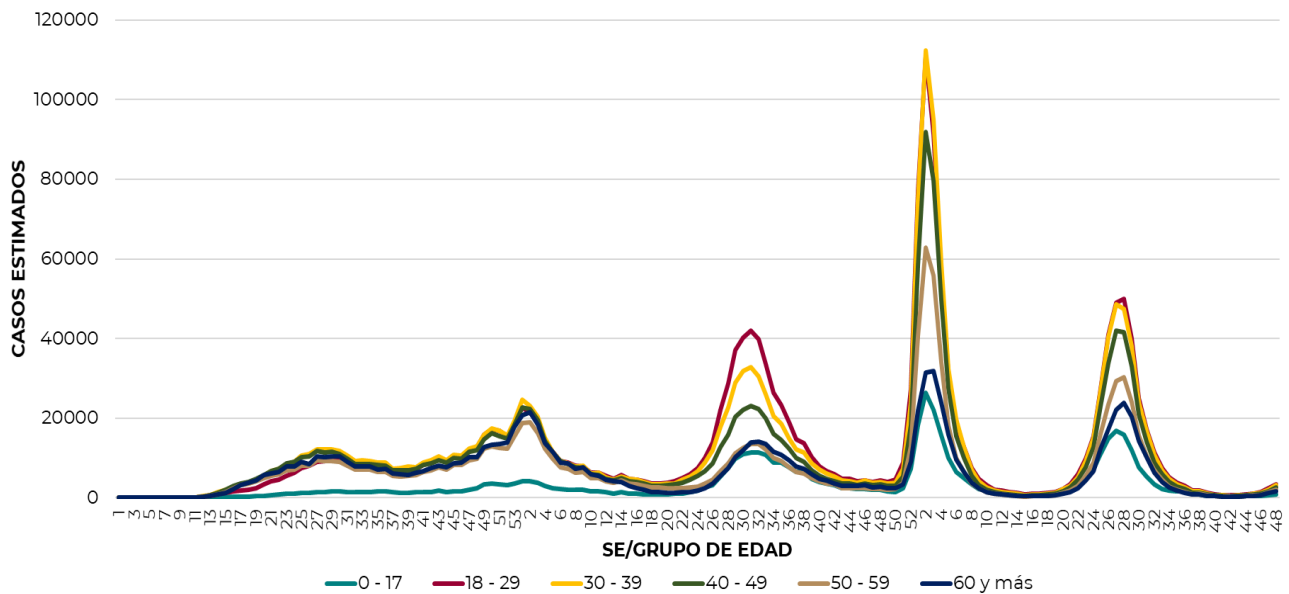


Informe Técnico Semanal COVID-19 MÉXICO

13/12/2022
17:00 Hrs



La siguiente gráfica muestra la distribución de los casos estimados por los grupos de edad seleccionados y semanas epidemiológicas del 2020, 2021 y 2022, observando que, en las últimas cinco semanas, la mayor parte de los casos están presentes en los grupos de 18 a 29 años, seguido del grupo de 30 a 39 años y 40 a 49 años.



Se consideran **casos activos**, aquellos casos positivos que iniciaron síntomas en los últimos 14 días, permitiendo identificar donde hay mayor actividad viral y por consecuencia aumento en la transmisión. La tabla describe el número de casos activos en los últimos 14 días por entidad federativa de residencia.



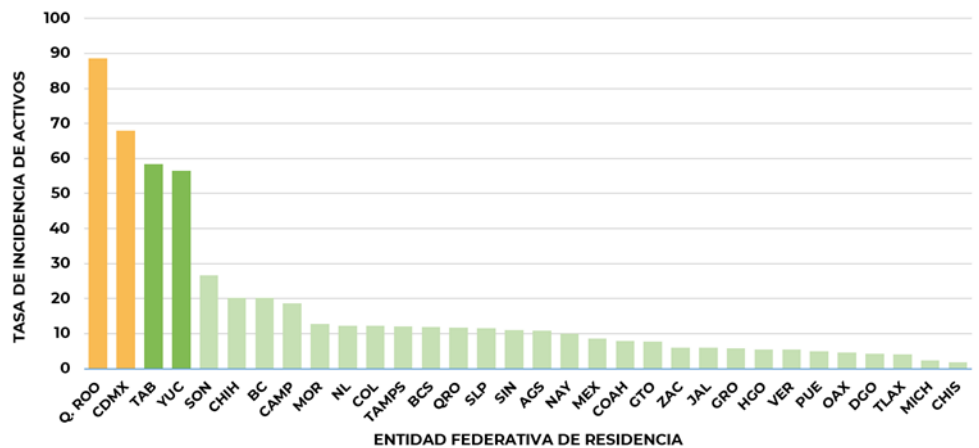
Informe Técnico Semanal COVID-19 MÉXICO

13/12/2022
17:00 Hrs

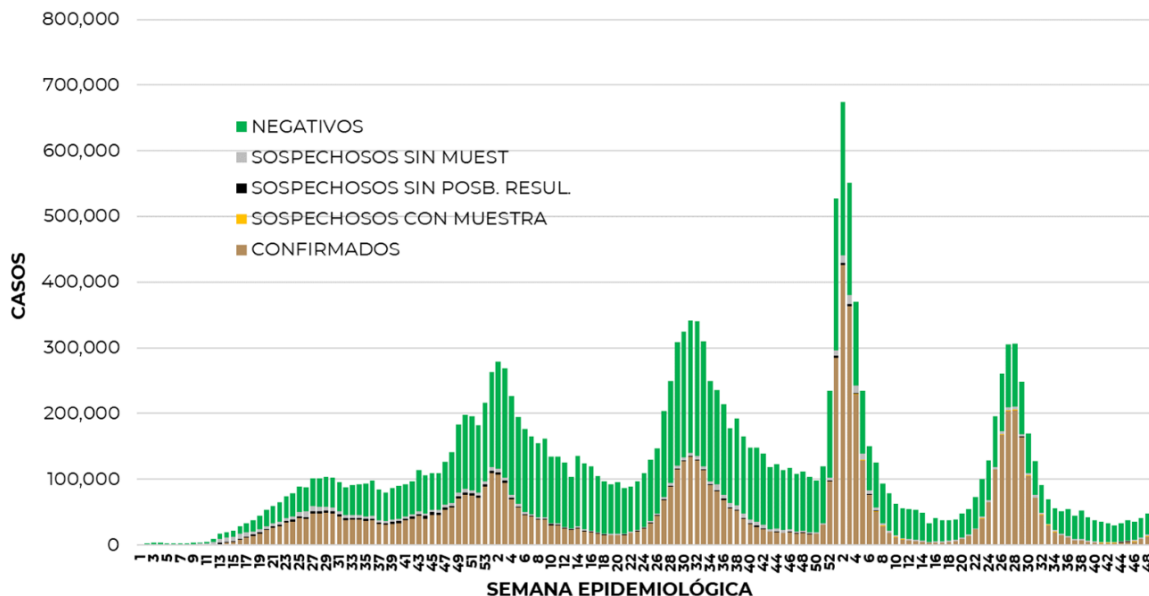
ENTIDAD DE RESIDENCIA	CASOS ACTIVOS
AGUASCALIENTES	161
BAJA CALIFORNIA	755
BAJA CALIFORNIA SUR	99
CAMPECHE	193
COAHUILA	261
COLIMA	99
CHIAPAS	110
CHIHUAHUA	783
CIUDAD DE MÉXICO	6,110
DURANGO	82
GUANAJUATO	494
GUERRERO	212
HIDALGO	173
JALISCO	513
MÉXICO	1,531
MICHOACÁN	118
MORELOS	268
NAYARIT	132
NUEVO LEÓN	711
OAXACA	196
PUEBLA	331
QUERÉTARO	275
QUINTANA ROO	1,593
SAN LUIS POTOSÍ	337
SINALOA	352
SONORA	839
TABASCO	1,533
TAMAULIPAS	448
TLAXCALA	57
VERACRUZ	470
YUCATÁN	1,304
ZACATECAS	102
NACIONAL	20,642

Al corte de información del día de hoy, se tienen registrados **20,642 casos activos** con una **tasa de incidencia de 15.9 por 100 mil habitantes** (Del 29 al 12 de diciembre 2022).

La gráfica presenta la tasa de casos activos por cada 100,000 habitantes, por entidad federativa posicionando en los primeros 10 lugares a: Quintana Roo, Ciudad de México, Tabasco, Yucatán, Sonora, Chihuahua, Baja California, Campeche, Morelos y Nuevo León.



La siguiente gráfica de barras apiladas, muestra los **casos confirmados** (n=7, 165, 257) **sospechosos totales** (n=787, 404) y **casos negativos** (n=10, 922, 557) por semana epidemiológica de acuerdo a su fecha de inicio de síntomas.

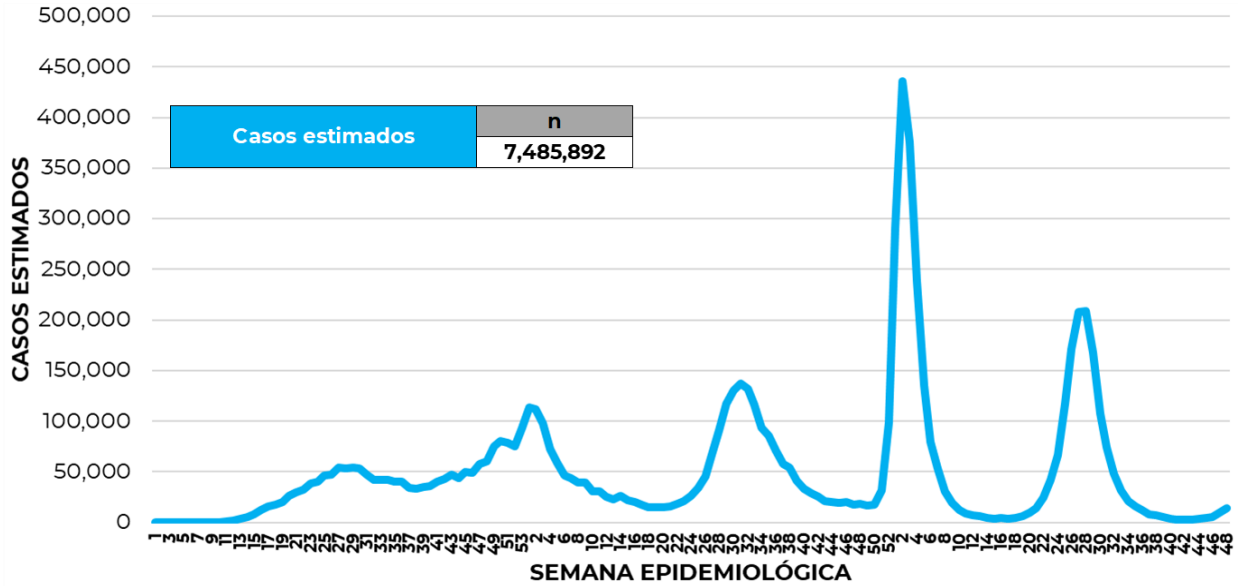




Informe Técnico Semanal COVID-19 MÉXICO

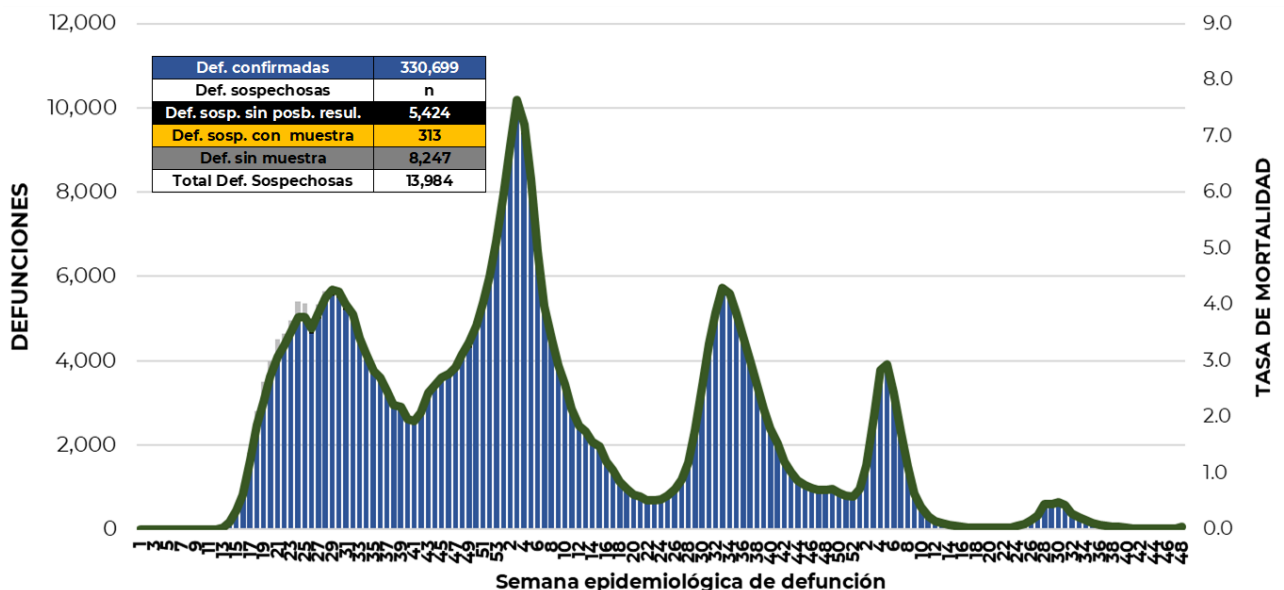
13/12/2022
17:00 Hrs

La siguiente gráfica muestra la estimación de casos por semana epidemiológica de acuerdo a la fecha de inicio de síntomas. Se estima que se han recuperado 6,419,703 casos.



Al corte de información del día de hoy, se registraron **330,699 defunciones totales** de COVID-19 y **13,984 defunciones sospechosas** de COVID-19 que incluyen las pendientes por laboratorio (n=3,174) y las que están en proceso de asociación- dictaminación clínica – epidemiológica (n=10,810) en SISVER.

El siguiente gráfico muestra la distribución de las defunciones por semana epidemiológica de defunción, desglosando a las defunciones positivas totales, defunciones sospechosas sin posibilidad de resultado[‡], defunciones sospechosas con muestra y defunciones sin muestra; así como la tasa de mortalidad acumulada que hasta el día de hoy es de 254.2*** por cada 100,000 habitantes. ***La tasa de mortalidad se ajusta a la proyección de la población a mediados del periodo 2022 (Fuente: CONAPO)





Informe Técnico Semanal COVID-19 MÉXICO

13/12/2022
17:00 Hrs

Entidad Federativa	Defunciones Positivas
AGUASCALIENTES	3706
BAJA CALIFORNIA	12307
BAJA CALIFORNIA SUR	2748
CAMPECHE	2222
COAHUILA	8983
COLIMA	2458
CHIAPAS	2241
CHIHUAHUA	10182
CIUDAD DE MÉXICO	57319
DURANGO	3581
GUANAJUATO	15031
GUERRERO	6631
HIDALGO	8302
JALISCO	19826
MÉXICO	35254
MICHOACÁN	8718
MORELOS	5289
NAYARIT	3351
NUEVO LEÓN	15479
OAXACA	6062
PUEBLA	16662
QUERÉTARO	6579
QUINTANA ROO	4332
SAN LUIS POTOSÍ	7583
SINALOA	9958
SONORA	10407
TABASCO	6337
TAMAULIPAS	8474
TLAXCALA	2919
VERACRUZ	16765
YUCATÁN	7150
ZACATECAS	3843
NACIONAL	330,699

La distribución por sexo en las **defunciones confirmadas** muestra un predominio del 62% en hombres. La mediana de edad en los decesos es de 64 años.

La tabla describe el número de defunciones positivas a COVID-19 por entidad federativa de defunción al corte del día de hoy.

Medidas de higiene básicas:

- Las personas que padecen: diabetes, hipertensión, obesidad mórbida, insuficiencia renal, lupus, cáncer, enfermedades cardíacas y respiratorias, así como trasplantes, personas adultas mayores a partir de los 60 años cumplidos, personas embarazadas, deben hacer **resguardo familiar en casa.**
- Conservar una **sana distancia**, cuando menos **a 1.5 metros** de distancia el uno del otro.
- **Protección y cuidado de las personas adultas mayores**, la medida más importante es el aislamiento social voluntario y seguir las recomendaciones de sana distancia y medidas de prevención si se visita a personas adultas mayores.
- **Uso de cubrebocas y lavado frecuente de manos.**
- **Ventilación en lugares cerrados.**
- **Saludo a distancia**, no saludar de beso, de mano o abrazo.
- Para mayor información sobre la vacunación COVID-19, visita: vacunacovid.gob.mx
- Para mayor información acerca de COVID-19 puede consultar la página electrónica de la secretaria de Salud: <https://coronavirus.gob.mx/>