



Informe Técnico Semanal COVID-19 MÉXICO

18/10/2022
17:00 Hrs

Al 13 de octubre de 2022, a nivel mundial se han reportado **620,423,965 casos confirmados** (458,033 casos nuevos) y **6,541,777 defunciones** (1,125 nuevas defunciones).*

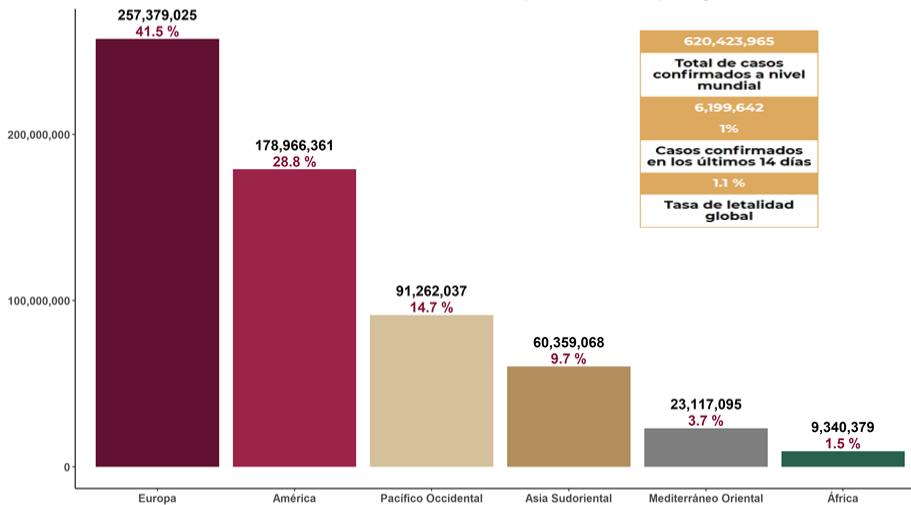
En los últimos 14 días el número de casos nuevos representa el 1%(6,199,642).*

La letalidad global es de **1%. ***

La OMS clasifica su distribución de casos por regiones. *En espera de la actualización de la OMS

| Región OMS | Europa | Pacífico Occidental | América | Asia Sudoriental | Mediterráneo Oriental | África |
|--|---------|---------------------|---------|------------------|-----------------------|--------|
| Casos en las últimas 24 horas | 294,650 | 95,534 | 59,951 | 5,419 | 2,020 | 459 |
| % de distribución de casos en las últimas 24 horas | 64.3% | 20.9% | 13.1% | 1.2% | 0.4% | 0.1% |

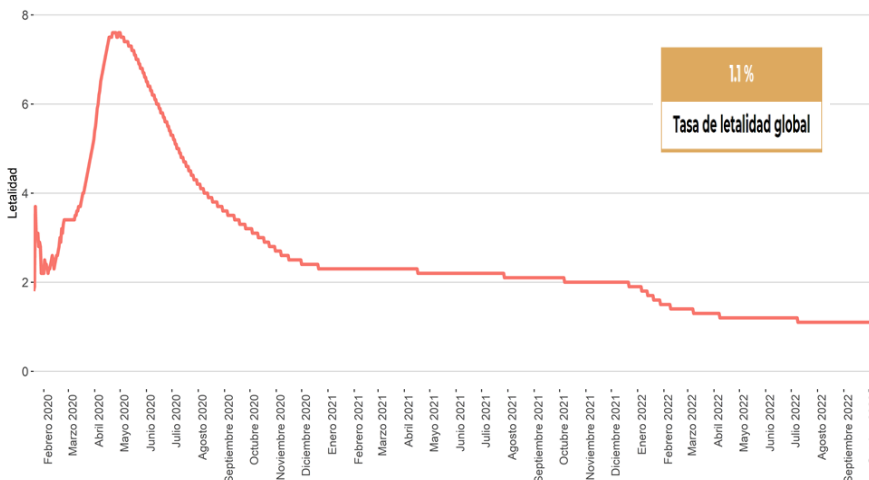
Gráfico 1. Distribución de casos acumulados de COVID-19 por SARS-CoV-2 por regiones de la OMS.



Hasta la fecha, se han reportado casos en 237 países, territorios y áreas, los casos se han notificado en las seis regiones de la OMS América, Europa, Asia Sudoriental, Mediterráneo Oriental, Pacífico Occidental y África). Con un acumulado de 763 casos y 13 defunciones ocurridas en embarcaciones internacionales.

El total de casos y defunciones acumuladas a nivel mundial incluyen las embarcaciones internacionales. Fuente: Panel de control de la enfermedad por coronavirus de la OMS (COVID-19). Ginebra: Organización Mundial de la Salud, 2022. Disponible en línea: <https://covid19.who.int/> (última cita: [13/octubre/2022].

Gráfico 2. Tasa de letalidad* global de COVID-19 por SARS-CoV-2



Fuente: Panel de control de la enfermedad por coronavirus de la OMS (COVID-19). Ginebra: Organización Mundial de la Salud, 2022. Disponible en línea: <https://covid19.who.int/> (última cita: [13/octubre/2022]. *Tasa de letalidad: Personas que enfermaron y murieron por COVID-19 a nivel global.



Informe Técnico Semanal COVID-19 MÉXICO

18/10/2022
17:00 Hrs

El análisis nacional contempla a todos los casos sospechosos totales de enfermedad respiratoria viral (casos sospechosos sin muestra, sin posibilidad de resultado[¶] y sospechosos con muestra) y los casos y defunciones con asociación o dictaminación clínica-epidemiológica desde la semana epidemiológica 1 del 2020 a la 42 del 2022 con fecha de corte del 17/10/2022.

[¶]Muestra rechazada, no recibida, no adecuado, no amplifico, sin células y sin aislamiento.

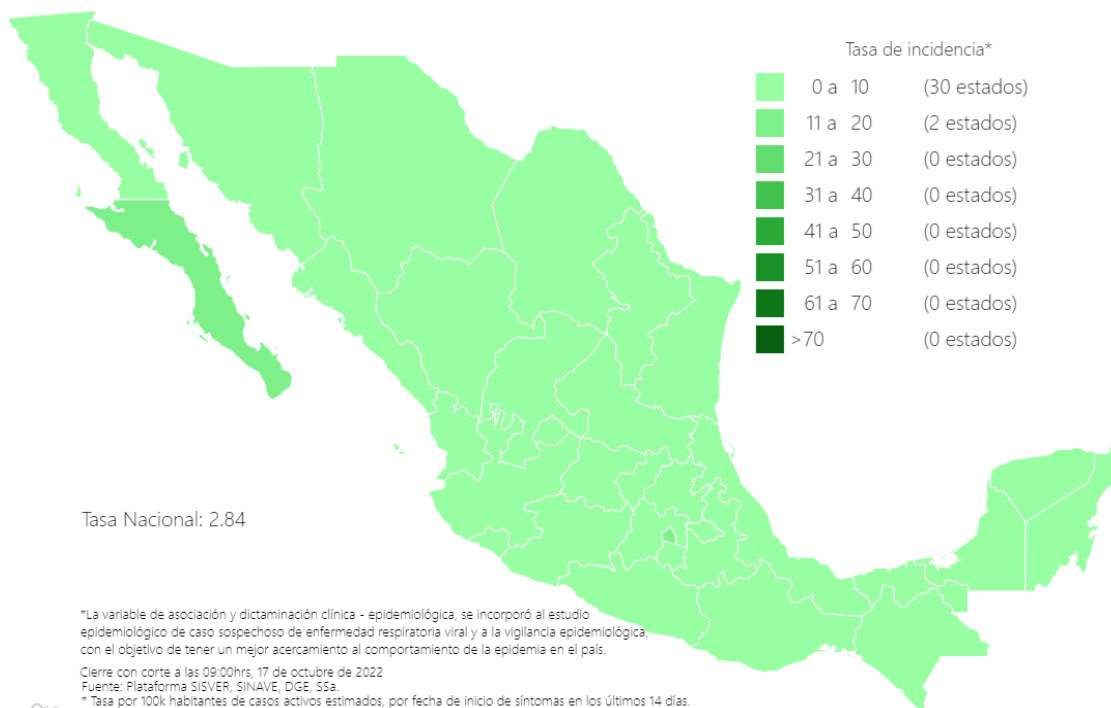
La variable de asociación o dictaminación clínica – epidemiológica a COVID-19, se incorporó al estudio epidemiológico de caso sospechoso de enfermedad respiratoria viral y a la vigilancia epidemiológica, con el objetivo de tener un mejor acercamiento al comportamiento de la epidemia en el país.

En México, hasta el día de hoy se han confirmado **7,103,339 casos totales** y **330,279 defunciones** totales por COVID-19. (Ver Imagen 1).

La **tasa de incidencia de casos acumulados de 5,459.1**** por cada 100,000 habitantes. **La tasa de incidencia se ajusta a la proyección de la población a mediados del periodo 2022 (Fuente: CONAPO)

La distribución por sexo en los casos confirmados muestra un predominio en mujeres (53.2%). La mediana de edad en general es de 38 años.

Imagen 1. Mapa con la tasa de incidencia de **casos activos estimados** de COVID-19 por entidad de residencia.



7, 103, 339

Casos

771, 035

Sospechosos

10, 652, 036

Negativos

330, 279

Defunciones

3,333

**Activos
estimados**

18,526, 410

**Personas
notificadas**

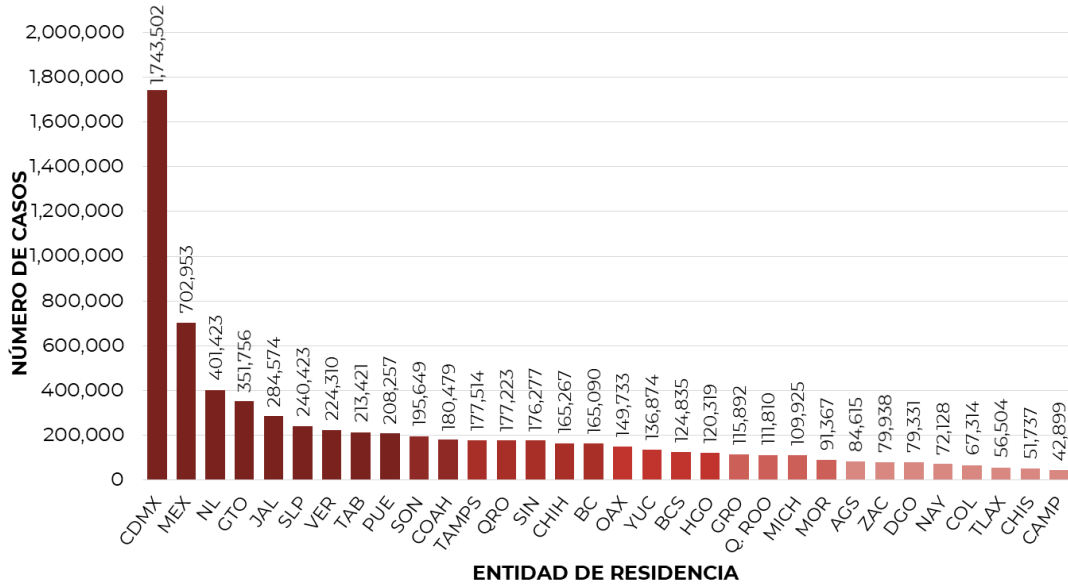
Mapa interactivo COVID-19 en México: <https://covid19.sinave.gob.mx>

La siguiente gráfica muestra los **casos confirmados acumulados** por entidad de residencia, las 10 primeras entidades que acumulan el mayor número de casos son: Ciudad de México, Estado de México, Nuevo León, Guanajuato, Jalisco, San Luis Potosí, Veracruz, Tabasco, Puebla y Sonora, que en conjunto conforman el 64% de todos los casos acumulados registrados en el país.

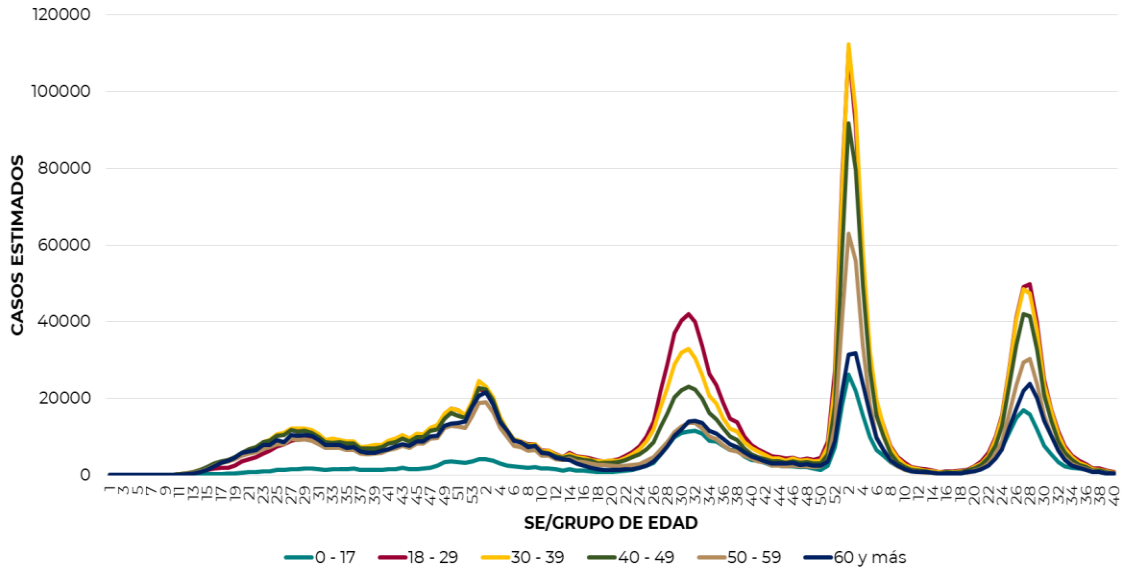


Informe Técnico Semanal COVID-19 MÉXICO

18/10/2022
17:00 Hrs



La siguiente gráfica muestra la distribución de los casos estimados por los grupos de edad seleccionados y semanas epidemiológicas del 2020, 2021 y 2022, observando que, en las últimas cinco semanas, la mayor parte de los casos están presentes en los grupos de 18 a 29 años, seguido del grupo de 30 a 39 años y 40 a 49 años.



Se consideran **casos activos**, aquellos casos positivos que iniciaron síntomas en los últimos 14 días, permitiendo identificar donde hay mayor actividad viral y por consecuencia aumento en la transmisión. La tabla describe el número de casos activos en los últimos 14 días por entidad federativa de residencia.



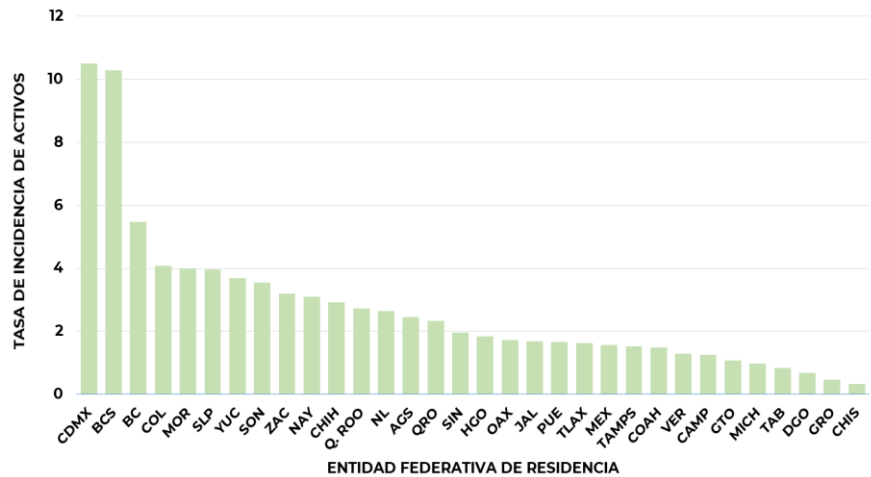
Informe Técnico Semanal COVID-19 MÉXICO

18/10/2022
17:00 Hrs

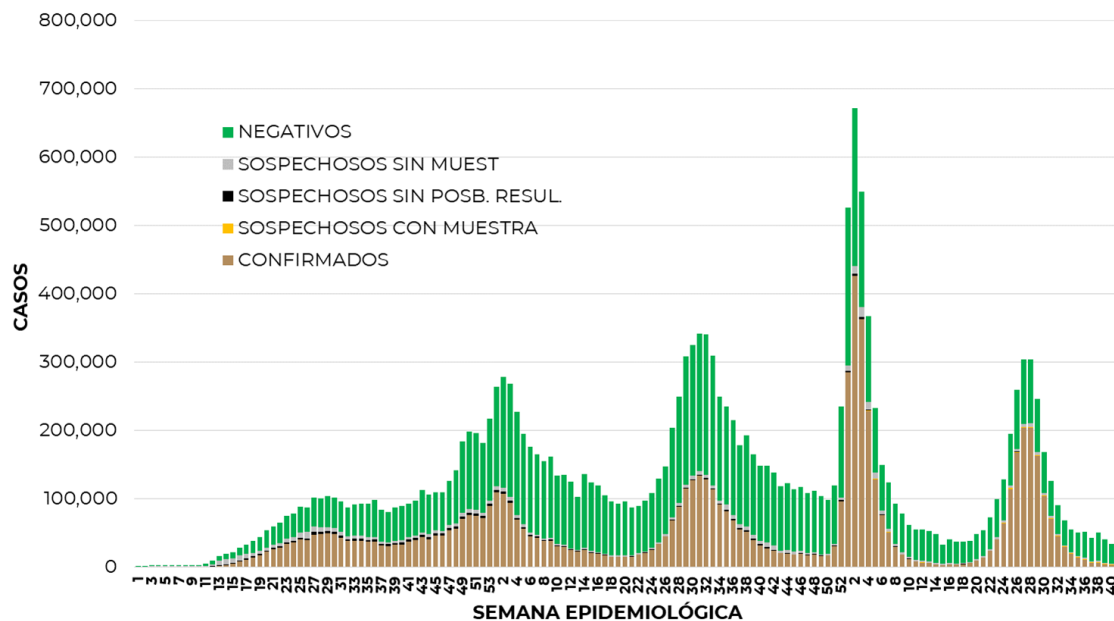
| ENTIDAD DE RESIDENCIA | CASOS ACTIVOS |
|-----------------------|---------------|
| AGUASCALIENTES | 36 |
| BAJA CALIFORNIA | 205 |
| BAJA CALIFORNIA SUR | 86 |
| CAMPECHE | 13 |
| COAHUILA | 49 |
| COLIMA | 33 |
| CHIAPAS | 20 |
| CHIHUAHUA | 113 |
| CIUDAD DE MÉXICO | 944 |
| DURANGO | 13 |
| GUANAJUATO | 68 |
| GUERRERO | 17 |
| HIDALGO | 58 |
| JALISCO | 144 |
| MÉXICO | 278 |
| MICHOACÁN | 48 |
| MORELOS | 83 |
| NAYARIT | 41 |
| NUEVO LEÓN | 153 |
| OAXACA | 72 |
| PUEBLA | 112 |
| QUERÉTARO | 55 |
| QUINTANA ROO | 49 |
| SAN LUIS POTOSÍ | 115 |
| SINALOA | 63 |
| SONORA | 112 |
| TABASCO | 22 |
| TAMAULIPAS | 57 |
| TLAXCALA | 23 |
| VERACRUZ | 112 |
| YUCATÁN | 85 |
| ZACATECAS | 54 |
| NACIONAL | 3,333 |

Al corte de información del día de hoy, se tienen registrados **3,333 casos activos** con una **tasa de incidencia de 2.6 por 100 mil habitantes** (Del 04 al 17 de octubre del 2022).

La gráfica presenta la tasa de casos activos por cada 100,000 habitantes, por entidad federativa posicionando en los primeros 10 lugares a: Ciudad de México, Baja California Sur, Baja California, Colima, Morelos, San Luis Potosí, Yucatán, Sonora, Zacatecas y Nayarit.



La siguiente gráfica de barras apiladas, muestra los **casos confirmados** (n=7, 103, 339) **sospechosos totales** (n=771, 035) y **casos negativos** (n=10, 652, 036) por semana epidemiológica de acuerdo a su fecha de inicio de síntomas.

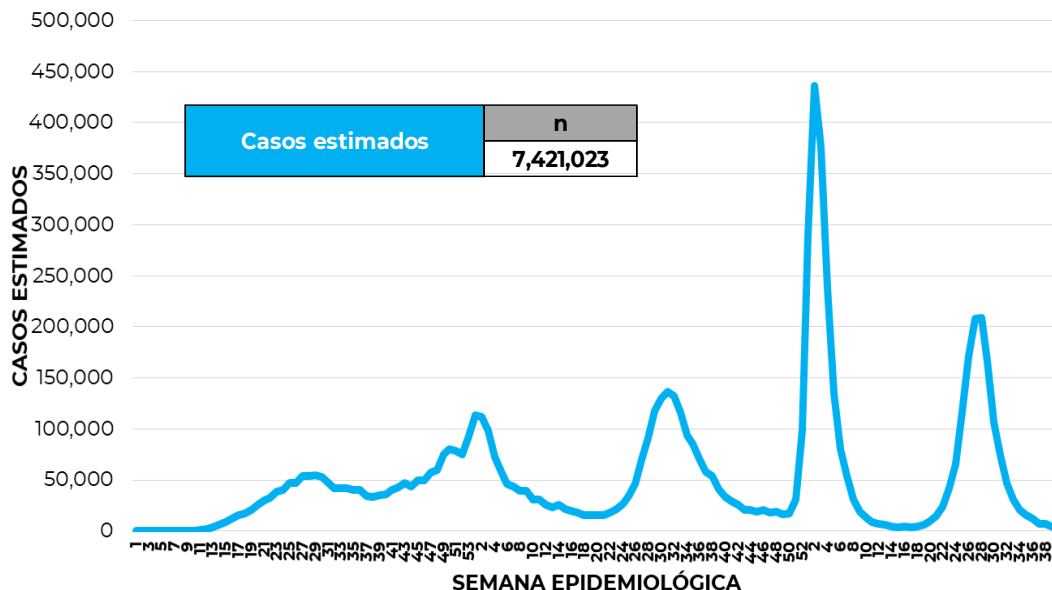




Informe Técnico Semanal COVID-19 MÉXICO

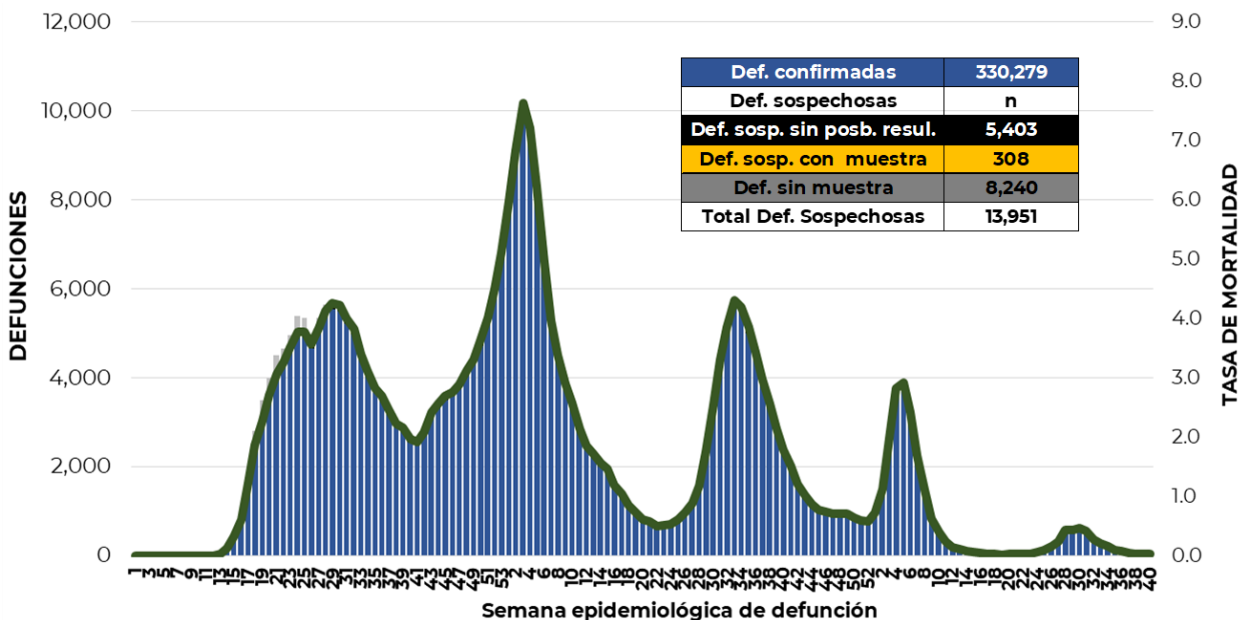
18/10/2022
17:00 Hrs

La siguiente gráfica muestra la estimación de casos por semana epidemiológica de acuerdo a la fecha de inicio de síntomas. Se estima que se han recuperado 6,376,489 casos.



Al corte de información del día de hoy, se registraron **330, 279 defunciones totales** de COVID-19 y **13,951 defunciones sospechosas** de COVID-19 que incluyen las pendientes por laboratorio (n=3,170) y las que están en proceso de asociación- dictaminación clínica – epidemiológica (n=10,781) en SISVER.

El siguiente gráfico muestra la distribución de las defunciones por semana epidemiológica de defunción, desglosando a las defunciones positivas totales, defunciones sospechosas sin posibilidad de resultado[¥], defunciones sospechosas con muestra y defunciones sin muestra; así como la tasa de mortalidad acumulada que hasta el día de hoy es de 253.8*** por cada 100,000 habitantes. ***La tasa de mortalidad se ajusta a la proyección de la población a mediados del periodo 2022 (Fuente: CONAPO)





Informe Técnico Semanal COVID-19 MÉXICO

18/10/2022
17:00 Hrs

| Entidad Federativa | Defunciones Positivas |
|---------------------|-----------------------|
| AGUASCALIENTES | 3705 |
| BAJA CALIFORNIA | 12281 |
| BAJA CALIFORNIA SUR | 2748 |
| CAMPECHE | 2219 |
| COAHUILA | 8972 |
| COLIMA | 2457 |
| CHIAPAS | 2239 |
| CHIHUAHUA | 10167 |
| CIUDAD DE MÉXICO | 57231 |
| DURANGO | 3573 |
| GUANAJUATO | 14998 |
| GUERRERO | 6618 |
| HIDALGO | 8300 |
| JALISCO | 19811 |
| MÉXICO | 35231 |
| MICHOACÁN | 8712 |
| MORELOS | 5284 |
| NAYARIT | 3346 |
| NUEVO LEÓN | 15469 |
| OAXACA | 6051 |
| PUEBLA | 16659 |
| QUERÉTARO | 6571 |
| QUINTANA ROO | 4321 |
| SAN LUIS POTOSÍ | 7565 |
| SINALOA | 9948 |
| SONORA | 10399 |
| TABASCO | 6327 |
| TAMAULIPAS | 8443 |
| TLAXCALA | 2919 |
| VERACRUZ | 16744 |
| YUCATÁN | 7136 |
| ZACATECAS | 3835 |
| NACIONAL | 330,279 |

La distribución por sexo en las **defunciones confirmadas** muestra un predominio del 62% en hombres. La mediana de edad en los decesos es de 64 años.

La tabla describe el número de defunciones positivas a COVID-19 por entidad federativa de defunción al corte del día de hoy.

Medidas de higiene básicas:

- Las personas que padecen: diabetes, hipertensión, obesidad mórbida, insuficiencia renal, lupus, cáncer, enfermedades cardíacas y respiratorias, así como trasplantes, personas adultas mayores a partir de los 60 años cumplidos, personas embarazadas, deben hacer **resguardo familiar en casa**.
- Conservar una **sana distancia**, cuando menos **a 1.5 metros** de distancia el uno del otro.
- **Protección y cuidado de las personas adultas mayores**, la medida más importante es el aislamiento social voluntario y seguir las recomendaciones de sana distancia y medidas de prevención si se visita a personas adultas mayores.
- **Uso de cubrebocas y lavado frecuente de manos.**
- **Ventilación en lugares cerrados.**
- **Saludo a distancia**, no saludar de beso, de mano o abrazo.
- Para mayor información sobre la vacunación COVID-19, visita: vacunacovid.gob.mx
- Para mayor información acerca de COVID-19 puede consultar la página electrónica de la secretaria de Salud: <https://coronavirus.gob.mx/>.