



**Informe Técnico Diario COVID-19 MÉXICO**

**19/09/2022**  
**17:00 Hrs**

Al 16 de septiembre de 2022, a nivel mundial se han reportado **608,349,108 casos confirmados** (516,250 casos nuevos) y **6,501,649 defunciones** (1,831 nuevas defunciones).\*

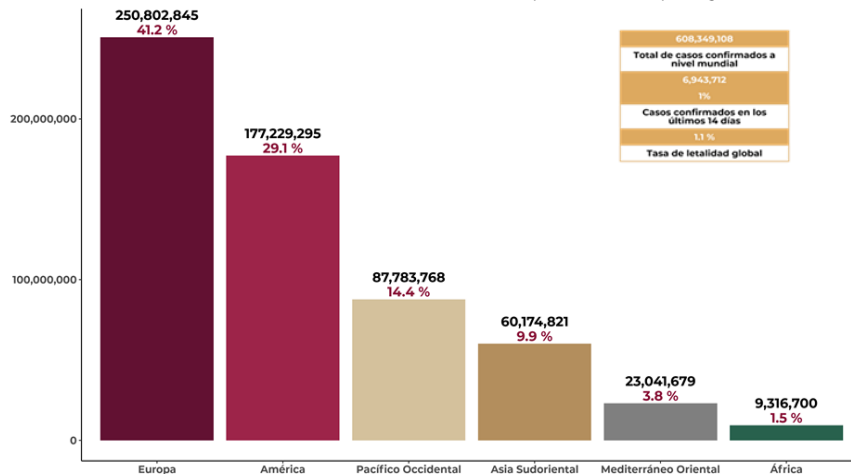
En los últimos 14 días el número de casos nuevos representa el 1%(6,943,712).\*

La letalidad global es de **1.1%.** \*

La OMS clasifica su distribución de casos por regiones. \*En espera de actualización de la OMS

Región OMS	Pacífico Occidental	Europa	América	Asia Sudoriental	Mediterráneo Oriental	África
Casos en las últimas 24 horas	206,386	186,708	109,089	10,306	3,198	563
% de distribución de casos en las últimas 24 horas	40%	36.2%	21.1%	2%	0.6%	0.1%

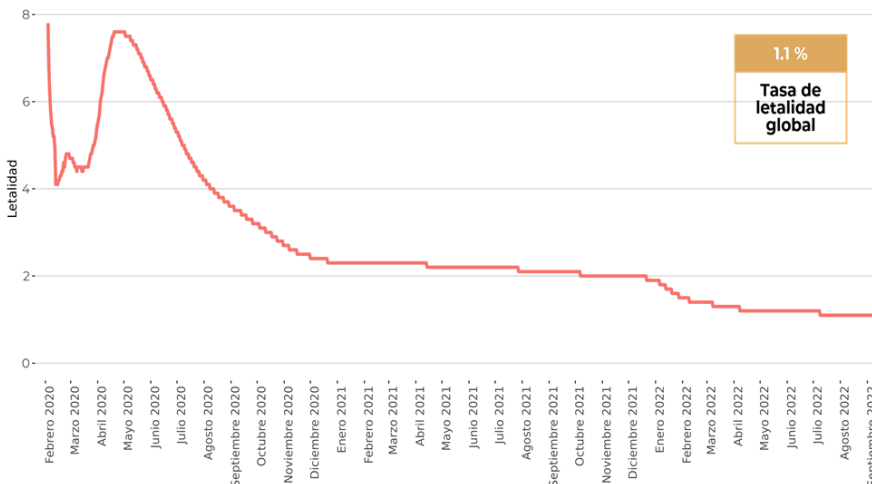
**Gráfico 1.** Distribución de casos acumulados de COVID-19 por SARS-CoV-2 por regiones de la OMS.



Hasta la fecha, se han reportado casos en 237 países, territorios y áreas, los casos se han notificado en las seis regiones de la OMS (América, Europa, Asia Sudoriental, Mediterráneo Oriental, Pacífico Occidental y África). Con un acumulado de 763 casos y 13 defunciones ocurridas en embarcaciones internacionales.

El total de casos y defunciones acumuladas a nivel mundial incluyen las embarcaciones internacionales. Fuente: Panel de control de la enfermedad por coronavirus de la OMS (COVID-19). Ginebra: Organización Mundial de la Salud, 2022. Disponible en línea: <https://covid19.who.int/> (última cita: [16/septiembre/2022]).

**Gráfico 2.** Tasa de letalidad\* global de COVID-19 por SARS-CoV-2



Fuente: Panel de control de la enfermedad por coronavirus de la OMS (COVID-19). Ginebra: Organización Mundial de la Salud, 2022. Disponible en línea: <https://covid19.who.int/> (última cita: [16/septiembre/2022]). \*Tasa de letalidad: Personas que enfermaron y murieron por COVID-19 a nivel global.



**Informe Técnico Diario COVID-19 MÉXICO**

**19/09/2022**  
**17:00 Hrs**

El análisis nacional contempla a todos los casos sospechosos totales de enfermedad respiratoria viral (casos sospechosos sin muestra, sin posibilidad de resultado<sup>✧</sup> y sospechosos con muestra) y los casos y defunciones con asociación o dictaminación clínica-epidemiológica desde la semana epidemiológica 1 del 2020 a la 38 del 2022.

✧ Muestra rechazada, no recibida, no adecuado, no amplifico, sin células y sin aislamiento.

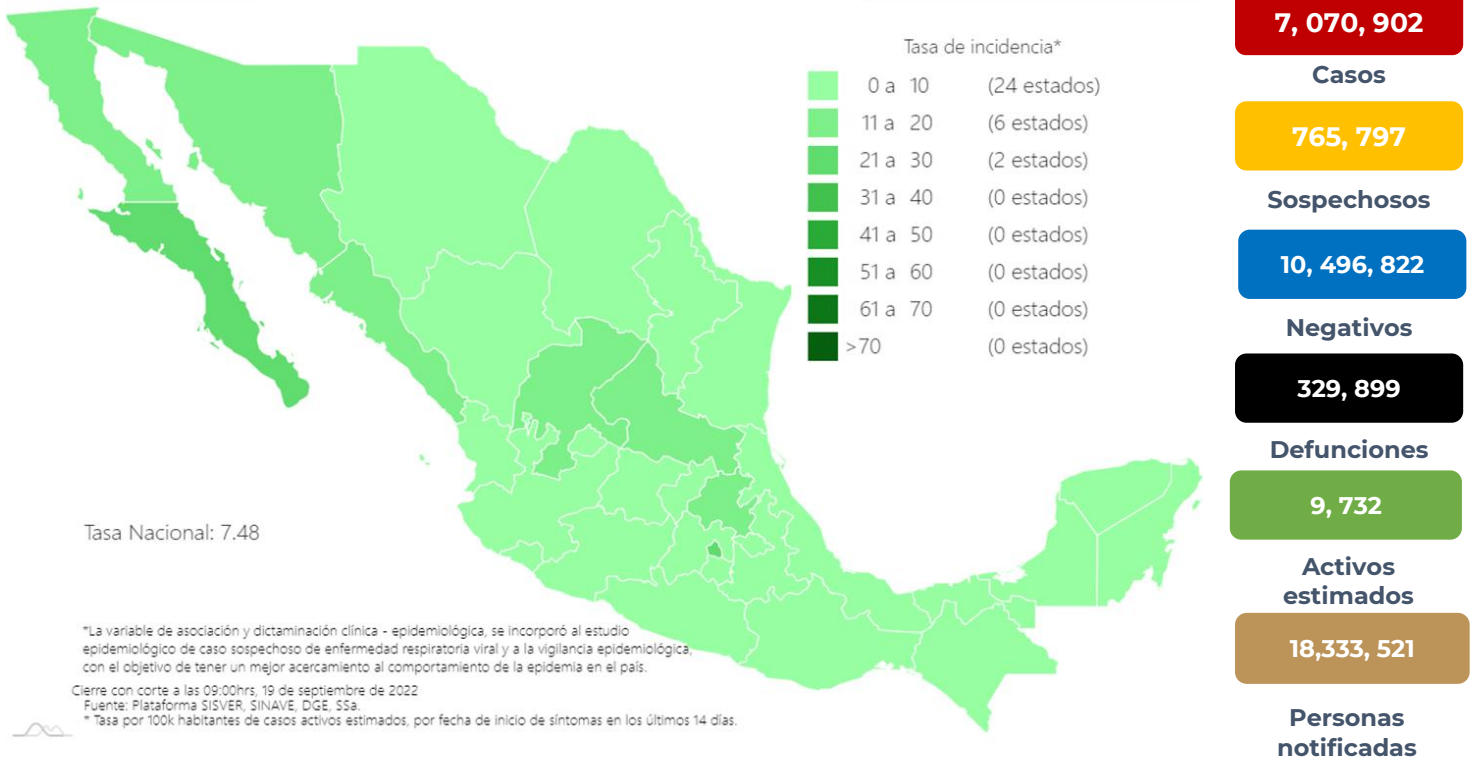
La variable de asociación o dictaminación clínica – epidemiológica a COVID-19, se incorporó al estudio epidemiológico de caso sospechoso de enfermedad respiratoria viral y a la vigilancia epidemiológica, con el objetivo de tener un mejor acercamiento al comportamiento de la epidemia en el país.

**En México, hasta el día de hoy se han confirmado 7,070,902 casos totales y 329,899 defunciones** totales por COVID-19. (Ver Imagen 1).

La **tasa de incidencia de casos acumulados de 5,434.2\*\*** por cada 100,000 habitantes. \*\*La tasa de incidencia se ajusta a la proyección de la población a mediados del periodo 2022 (Fuente: CONAPO)

La distribución por sexo en los casos confirmados muestra un predominio en mujeres (53.2%). La mediana de edad en general es de 38 años.

**Imagen 1.** Mapa con la tasa de incidencia de **casos activos estimados** de COVID-19 por entidad de residencia.



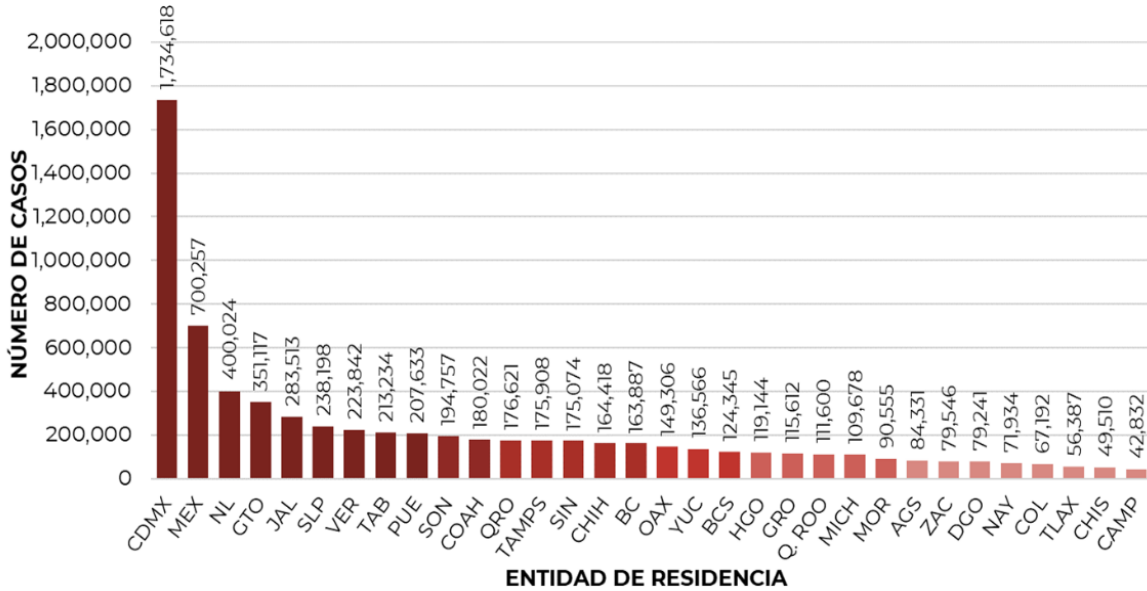
Mapa interactivo COVID-19 en México: <https://covid19.sinave.gob.mx>

La siguiente gráfica muestra los **casos confirmados acumulados** por entidad de residencia, las 10 primeras entidades que acumulan el mayor número de casos son: Ciudad de México, Estado de México, Nuevo León, Guanajuato, Jalisco, San Luis Potosí, Veracruz, Tabasco, Puebla y Sonora, que en conjunto conforman el 64% de todos los casos acumulados registrados en el país.

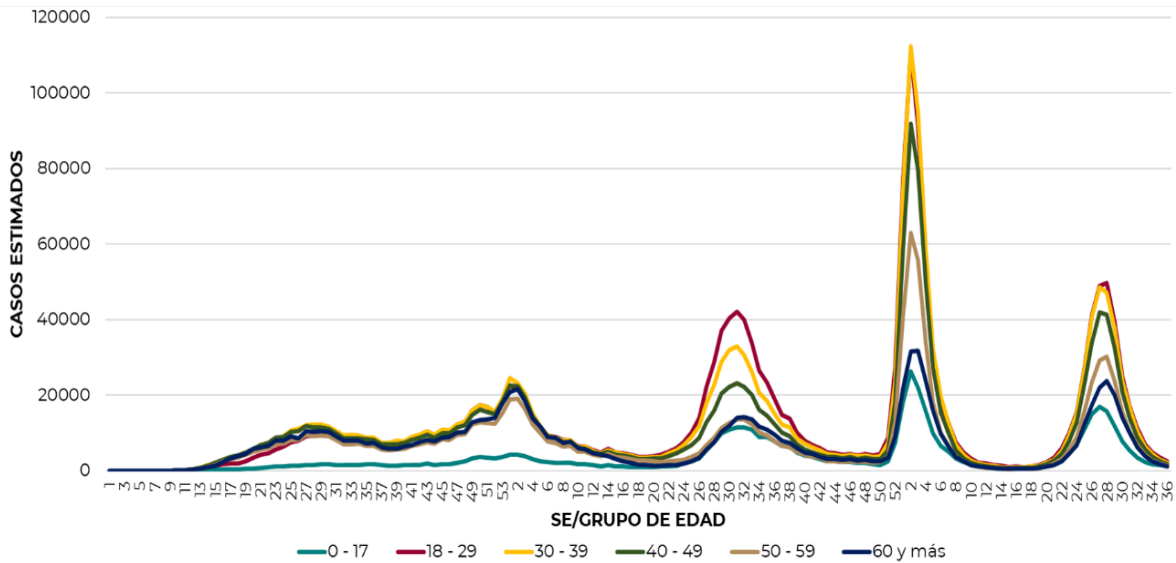


**Informe Técnico Diario COVID-19 MÉXICO**

**19/09/2022**  
17:00 Hrs



La siguiente gráfica muestra la distribución de los casos estimados por los grupos de edad seleccionados y semanas epidemiológicas del 2020, 2021 y 2022, observando que, en las últimas cinco semanas, la mayor parte de los casos están presentes en los grupos de 18 a 29 años, seguido del grupo de 30 a 39 años y 40 a 49 años.



Se consideran **casos activos**, aquellos casos positivos que iniciaron síntomas en los últimos 14 días, permitiendo identificar donde hay mayor actividad viral y por consecuencia aumento en la transmisión. La tabla describe el número de casos activos en los últimos 14 días por entidad federativa de residencia.



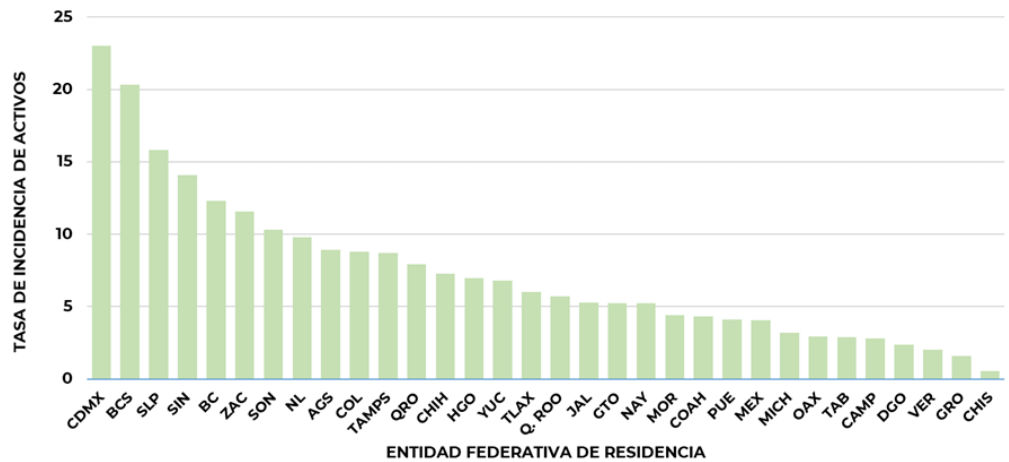
**Informe Técnico Diario COVID-19 MÉXICO**

**19/09/2022**  
17:00 Hrs

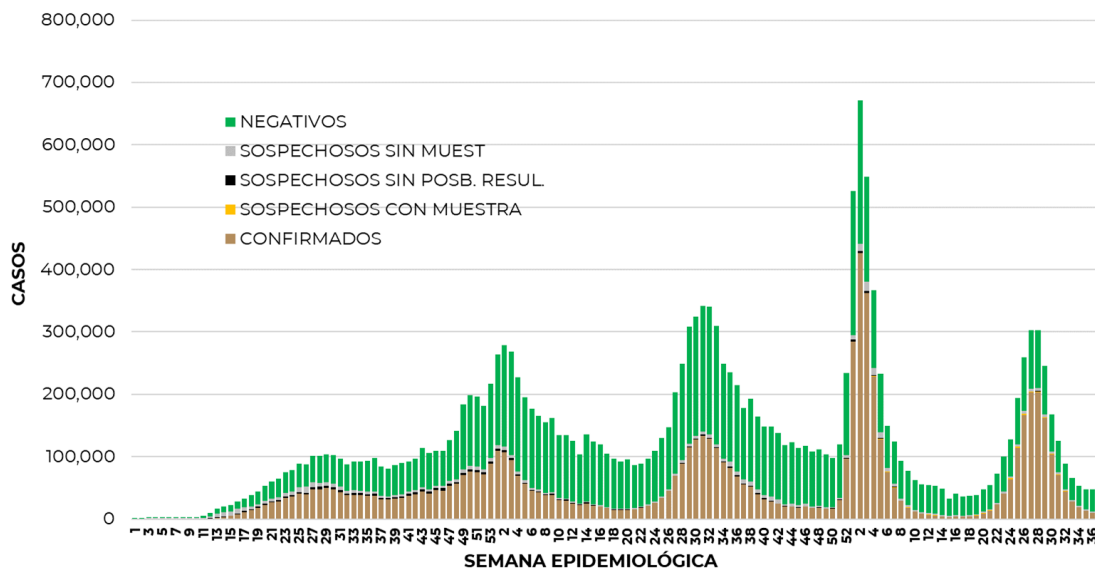
ENTIDAD DE RESIDENCIA	CASOS ACTIVOS
AGUASCALIENTES	131
BAJA CALIFORNIA	460
BAJA CALIFORNIA SUR	170
CAMPECHE	29
COAHUILA	143
COLIMA	71
CHIAPAS	32
CHIHUAHUA	281
CIUDAD DE MÉXICO	2,070
DURANGO	45
GUANAJUATO	332
GUERRERO	59
HIDALGO	220
JALISCO	451
MÉXICO	725
MICHOACÁN	156
MORELOS	92
NAYARIT	69
NUEVO LEÓN	564
OAXACA	122
PUEBLA	275
QUERÉTARO	187
QUINTANA ROO	103
SAN LUIS POTOSÍ	459
SINALOA	452
SONORA	325
TABASCO	76
TAMAULIPAS	323
TLAXCALA	85
VERACRUZ	175
YUCATÁN	157
ZACATECAS	195
<b>NACIONAL</b>	<b>9,034</b>

Al corte de información del día de hoy, se tienen registrados **9,034 casos activos** con una **tasa de incidencia de 6.9 por 100 mil habitantes** (Del 06 al 19 de septiembre del 2022).

La gráfica presenta la tasa de casos activos por cada 100,000 habitantes, por entidad federativa posicionando en los primeros 10 lugares a: Ciudad de México, Baja California Sur, San Luis Potosí, Sinaloa, Baja California, Zacatecas, Sonora, Nuevo León, Aguascalientes y Colima.



La siguiente gráfica de barras apiladas, muestra los **casos confirmados** (n=7, 070, 902) **sospechosos totales** (n=765, 797) y **casos negativos** (n=10, 496, 822) por semana epidemiológica de acuerdo a su fecha de inicio de síntomas.

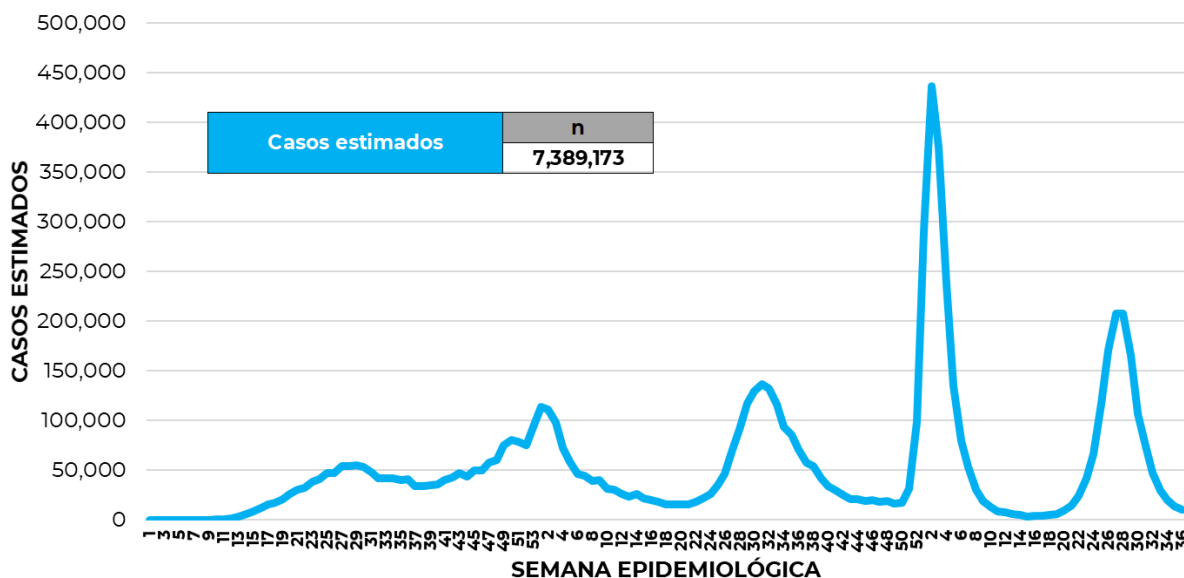




**Informe Técnico Diario COVID-19 MÉXICO**

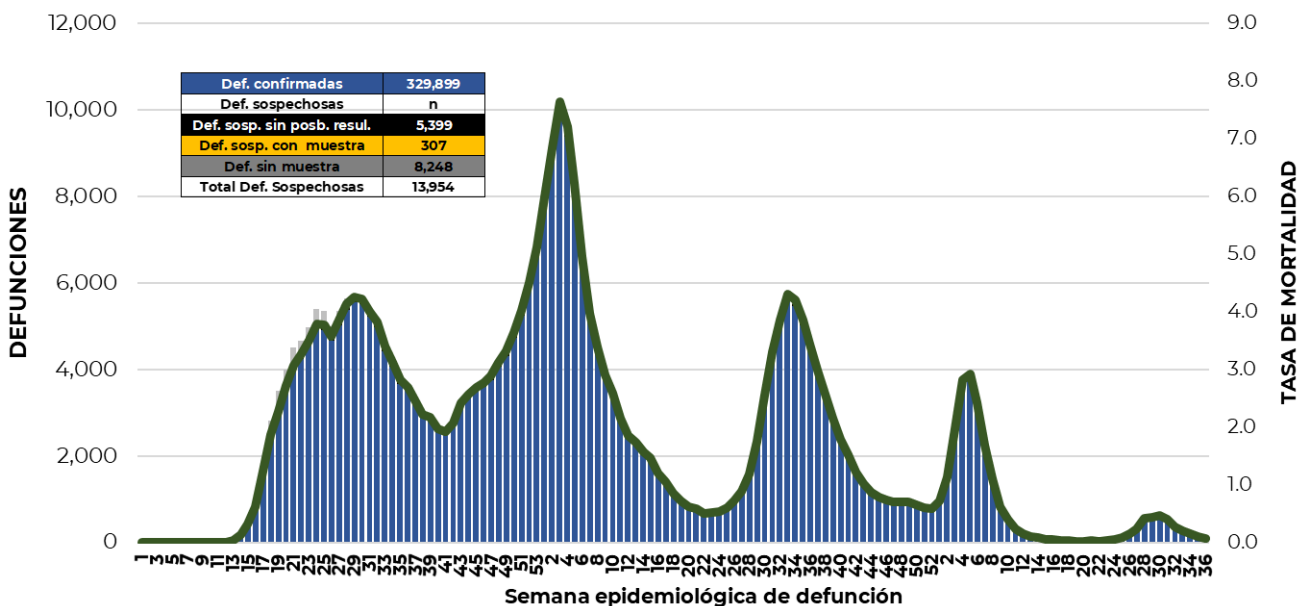
19/09/2022  
17:00 Hrs

La siguiente gráfica muestra la estimación de casos por semana epidemiológica de acuerdo a la fecha de inicio de síntomas. Se estima que se han recuperado 6,339,543 casos.



Al corte de información del día de hoy, se registraron **329,899 defunciones totales** de COVID-19 y **13,954 defunciones sospechosas** de COVID-19 que incluyen las pendientes por laboratorio (n=3,169) y las que están en proceso de asociación- dictaminación clínica – epidemiológica (n=10,785) en SISVER.

El siguiente gráfico muestra la distribución de las defunciones por semana epidemiológica de defunción, desglosando a las defunciones positivas totales, defunciones sospechosas sin posibilidad de resultado<sup>‡</sup>, defunciones sospechosas con muestra y defunciones sin muestra; así como la tasa de mortalidad acumulada que hasta el día de hoy es de 253.5<sup>\*\*\*</sup> por cada 100,000 habitantes. <sup>\*\*\*</sup>La tasa de mortalidad se ajusta a la proyección de la población a mediados del periodo 2022 (Fuente: CONAPO)





**Informe Técnico Diario COVID-19 MÉXICO**

**19/09/2022**  
**17:00 Hrs**

Entidad Federativa	Defunciones Positivas
AGUASCALIENTES	3683
BAJA CALIFORNIA	12278
BAJA CALIFORNIA SUR	2742
CAMPECHE	2219
COAHUILA	8965
COLIMA	2456
CHIAPAS	2239
CHIHUAHUA	10142
CIUDAD DE MÉXICO	57171
DURANGO	3570
GUANAJUATO	14989
GUERRERO	6616
HIDALGO	8296
JALISCO	19792
MÉXICO	35184
MICHOACÁN	8705
MORELOS	5281
NAYARIT	3342
NUEVO LEÓN	15444
OAXACA	6042
PUEBLA	16651
QUERÉTARO	6553
QUINTANA ROO	4315
SAN LUIS POTOSÍ	7559
SINALOA	9935
SONORA	10389
TABASCO	6326
TAMAULIPAS	8435
TLAXCALA	2919
VERACRUZ	16727
YUCATÁN	7102
ZACATECAS	3832
<b>NACIONAL</b>	<b>329,899</b>

La distribución por sexo en las **defunciones confirmadas** muestra un predominio del 62% en hombres. La mediana de edad en los decesos es de 64 años.

La tabla describe el número de defunciones positivas a COVID-19 por entidad federativa de defunción al corte del día de hoy.

**Medidas de higiene básicas:**

- Las personas que padecen: diabetes, hipertensión, obesidad mórbida, insuficiencia renal, lupus, cáncer, enfermedades cardíacas y respiratorias, así como trasplantes, personas adultas mayores a partir de los 60 años cumplidos, personas embarazadas, deben hacer **resguardo familiar en casa**.
- Conservar una **sana distancia**, cuando menos **a 1.5 metros** de distancia el uno del otro.
- **Protección y cuidado de las personas adultas mayores**, la medida más importante es el aislamiento social voluntario y seguir las recomendaciones de sana distancia y medidas de prevención si se visita a personas adultas mayores.
- **Uso de cubrebocas y lavado frecuente de manos.**
- **Ventilación en lugares cerrados.**
- **Saludo a distancia**, no saludar de beso, de mano o abrazo.
- Para mayor información sobre la vacunación COVID-19, visita: [vacunacovid.gob.mx](https://vacunacovid.gob.mx)
- Para mayor información acerca de COVID-19 puede consultar la página electrónica de la secretaria de Salud: <https://coronavirus.gob.mx/>.