



**Informe Técnico Diario COVID-19 MÉXICO**

**13/09/2022**  
**17:00 Hrs**

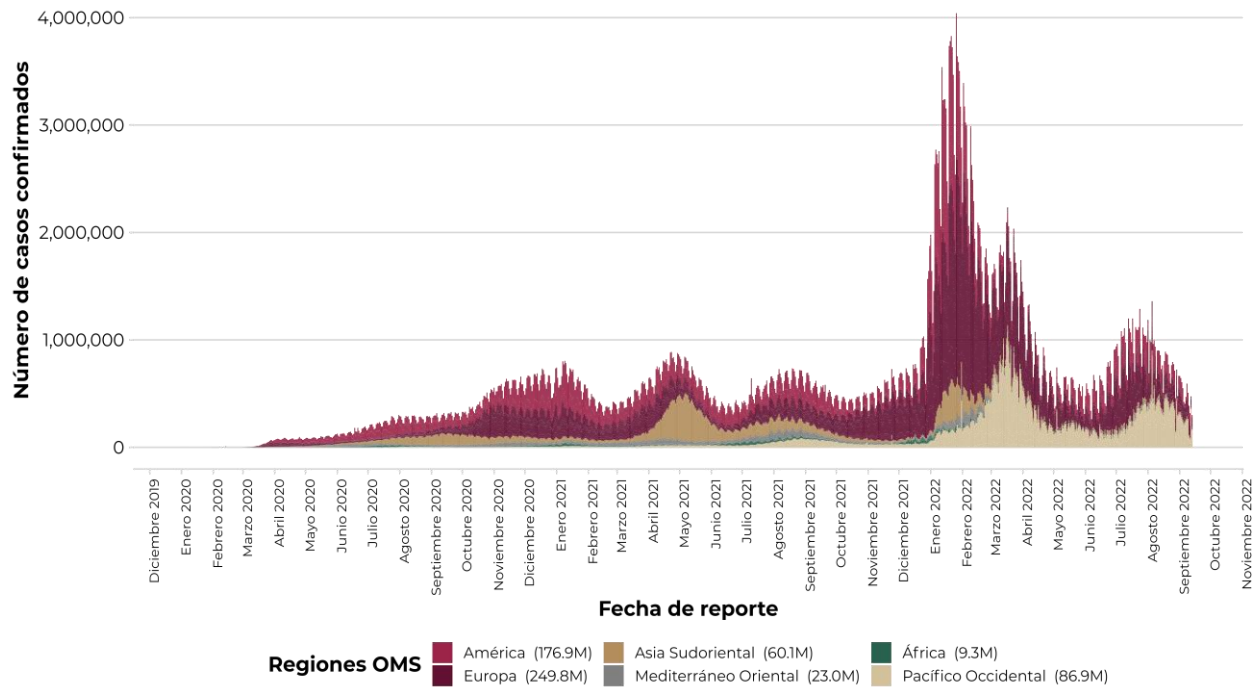
Al 12 de septiembre de 2022, a nivel mundial se han reportado **606,158,803 casos confirmados** (475,137 casos nuevos) y **6,494,302 defunciones** (648 nuevas defunciones).\*

En las últimas 24 horas se reportaron 475,137 casos y 648 defunciones a nivel global.

La letalidad global es de **1.1%**.

La OMS clasifica su distribución de casos por regiones. \*En espera de la actualización de la OMS

**Casos diarios por regiones de la OMS lunes, 12 de septiembre de 2022**



\*Los casos y defunciones incluyen las embarcaciones internacionales.

El análisis nacional contempla a todos los casos sospechosos totales de enfermedad respiratoria viral (casos sospechosos sin muestra, sin posibilidad de resultado<sup>‡</sup> y sospechosos con muestra) y los casos y defunciones con asociación o dictaminación clínica-epidemiológica desde la semana epidemiológica 1 del 2020 a la 37 del 2022.

<sup>‡</sup>Muestra rechazada, no recibida, no adecuado, no amplifico, sin células y sin aislamiento.

La variable de asociación o dictaminación clínica – epidemiológica a COVID-19, se incorporó al estudio epidemiológico de caso sospechoso de enfermedad respiratoria viral y a la vigilancia epidemiológica, con el objetivo de tener un mejor acercamiento al comportamiento de la epidemia en el país.

**En México**, hasta el día de hoy se han confirmado **7,062,822 casos totales y 329,811 defunciones** totales por COVID-19. (Ver Imagen 1).

La **tasa de incidencia de casos acumulados de 5,428.0\*\*** por cada 100,000 habitantes. \*\*La tasa de incidencia se ajusta a la proyección de la población a mediados del periodo 2022 (Fuente: CONAPO)

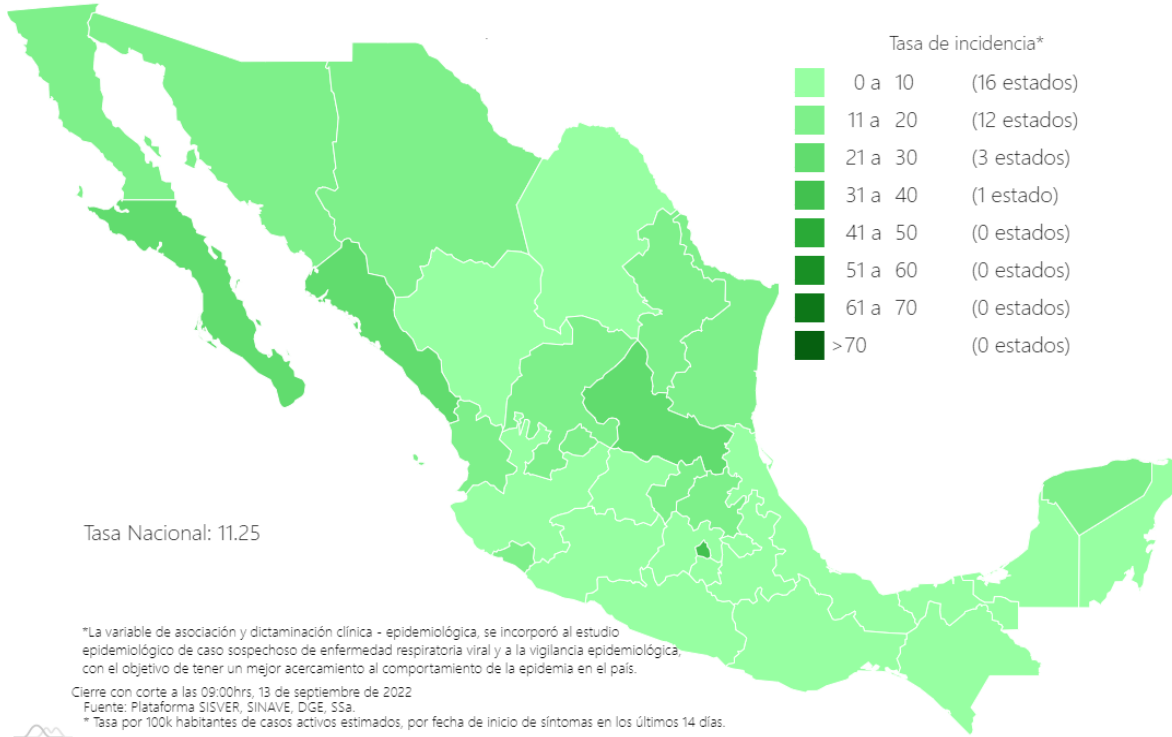
La distribución por sexo en los casos confirmados muestra un predominio en mujeres (53.2%). La mediana de edad en general es de 38 años.



**Informe Técnico Diario COVID-19 MÉXICO**

13/09/2022  
17:00 Hrs

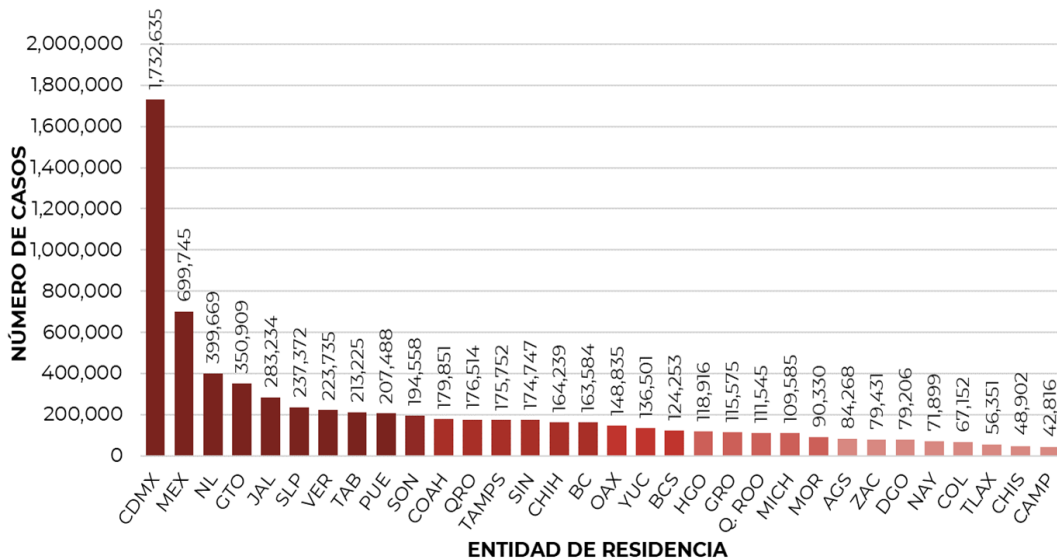
**Imagen 1.** Mapa con la tasa de incidencia de **casos activos estimados** de COVID-19 por entidad de residencia.



- 7, 062, 822**
- Casos**
- 765, 140**
- Sospechosos**
- 10, 471, 181**
- Negativos**
- 329, 811**
- Defunciones**
- 14, 638**
- Activos estimados**
- 18,299, 143**
- Personas notificadas**

Mapa interactivo COVID-19 en México: <https://covid19.sinave.gob.mx>

La siguiente gráfica muestra los **casos confirmados acumulados** por entidad de residencia, las 10 primeras entidades que acumulan el mayor número de casos son: Ciudad de México, Estado de México, Nuevo León, Guanajuato, Jalisco, San Luis Potosí, Veracruz, Tabasco, Puebla y Sonora, que en conjunto conforman el 64% de todos los casos acumulados registrados en el país.

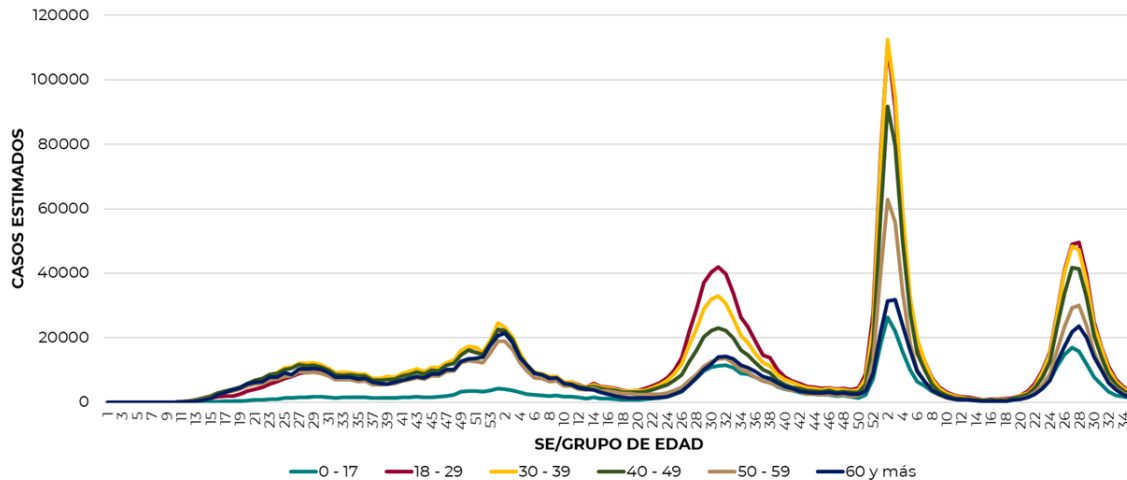




**Informe Técnico Diario COVID-19 MÉXICO**

**13/09/2022**  
**17:00 Hrs**

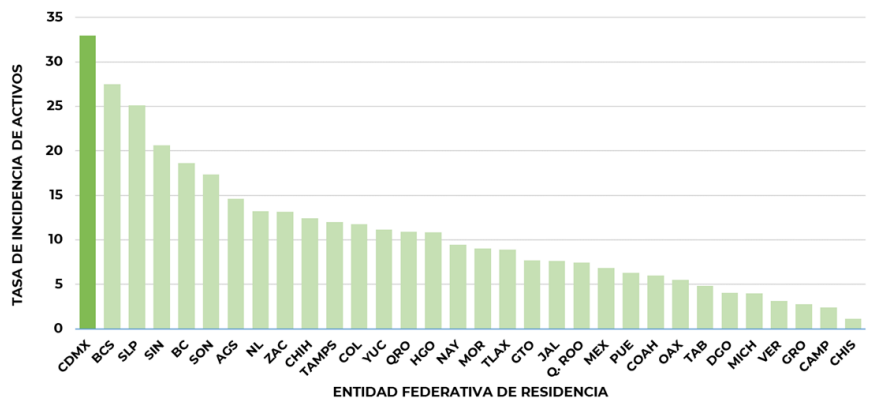
La siguiente gráfica muestra la distribución de los casos estimados por los grupos de edad seleccionados y semanas epidemiológicas del 2020, 2021 y 2022, observando que, en las últimas cinco semanas, la mayor parte de los casos están presentes en los grupos de 18 a 29 años, seguido del grupo de 30 a 39 años y 40 a 49 años.



Se consideran **casos activos**, aquellos casos positivos que iniciaron síntomas en los últimos 14 días, permitiendo identificar donde hay mayor actividad viral y por consecuencia aumento en la transmisión. La tabla describe el número de casos activos en los últimos 14 días por entidad federativa de residencia. Al corte de información del día de hoy, se tienen registrados **13,551 casos activos** con una **tasa de incidencia de 10.4 por 100 mil habitantes** (Del 31 de agosto al 13 de septiembre del 2022).

ENTIDAD DE RESIDENCIA	CASOS ACTIVOS
AGUASCALIENTES	215
BAJA CALIFORNIA	698
BAJA CALIFORNIA SUR	230
CAMPECHE	25
COAHUILA	198
COLIMA	95
CHIAPAS	66
CHIHUAHUA	480
CIUDAD DE MÉXICO	2,962
DURANGO	77
GUANAJUATO	486
GUERRERO	103
HIDALGO	343
JALISCO	653
MÉXICO	1,217
MICHOACÁN	195
MORELOS	188
NAYARIT	125
NUEVO LEÓN	761
OAXACA	231
PUEBLA	425
QUERÉTARO	258
QUINTANA ROO	134
SAN LUIS POTOSÍ	730
SINALOA	662
SONORA	546
TABASCO	127
TAMAULIPAS	444
TLAXCALA	126
VERACRUZ	272
YUCATÁN	257
ZACATECAS	222
<b>NACIONAL</b>	<b>13,551</b>

La gráfica presenta la tasa de casos activos por cada 100,000 habitantes, por entidad federativa posicionando en los primeros 10 lugares a: Ciudad de México, Baja California Sur, San Luis Potosí, Sinaloa, Baja California, Sonora, Aguascalientes, Nuevo León, Zacatecas y Chihuahua.

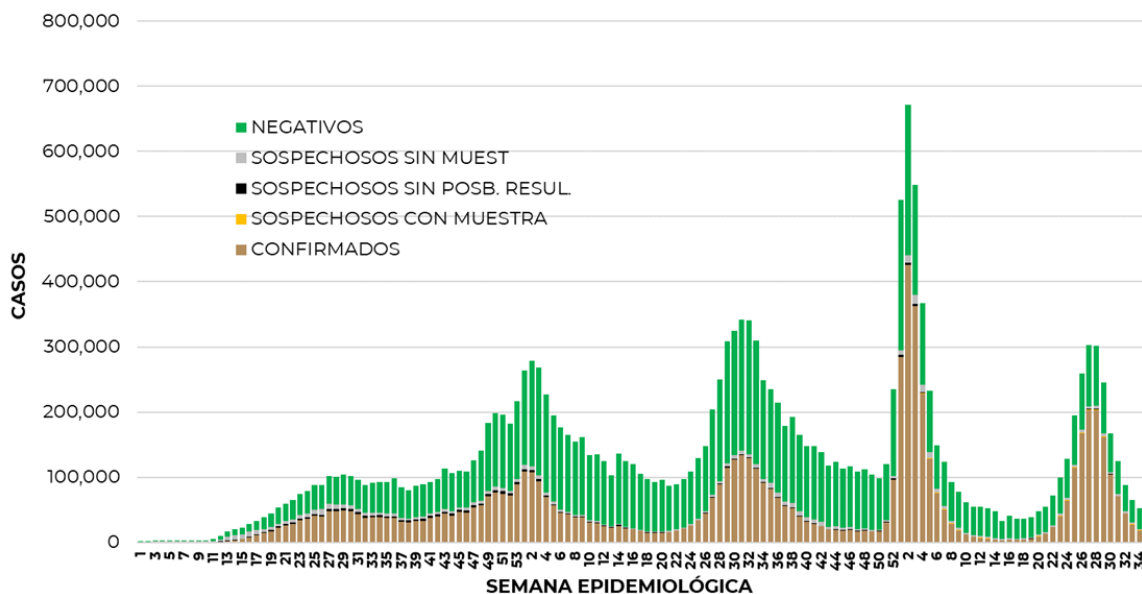




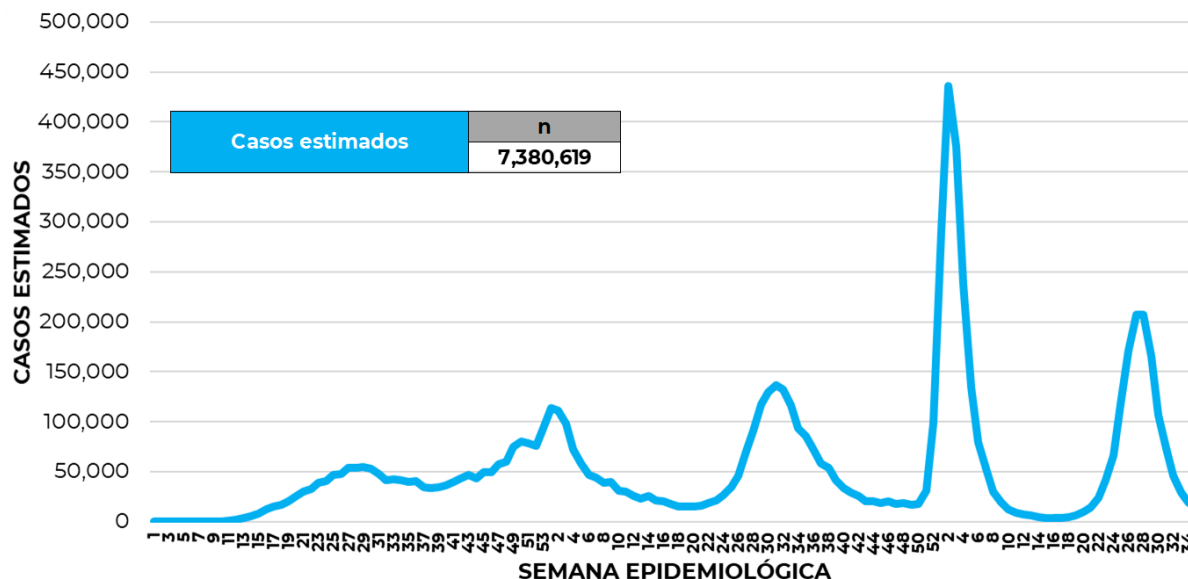
**Informe Técnico Diario COVID-19 MÉXICO**

13/09/2022  
17:00 Hrs

La siguiente gráfica de barras apiladas, muestra los **casos confirmados** (n=7, 062, 822) **sospechosos totales** (n=765, 140) y **casos negativos** (n=10, 471, 181) por semana epidemiológica de acuerdo a su fecha de inicio de síntomas.



La siguiente gráfica muestra la estimación de casos por semana epidemiológica de acuerdo a la fecha de inicio de síntomas. Se estima que se han recuperado 6,327,274 casos.



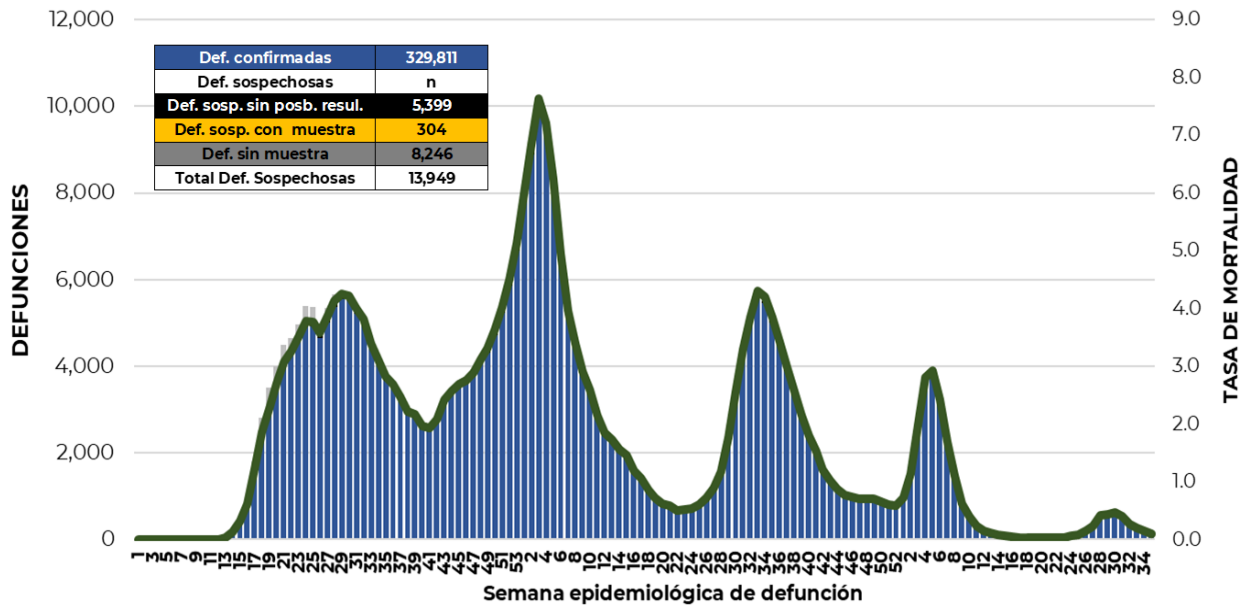
Al corte de información del día de hoy, se registraron **329, 811 defunciones totales** de COVID-19 y **13,949 defunciones sospechosas** de COVID-19 que incluyen las pendientes por laboratorio (n=3,166) y las que están en proceso de asociación- dictaminación clínica – epidemiológica (n=10,783) en SISVER.



**Informe Técnico Diario COVID-19 MÉXICO**

**13/09/2022**  
**17:00 Hrs**

El siguiente gráfico muestra la distribución de las defunciones por semana epidemiológica de defunción, desglosando a las defunciones positivas totales, defunciones sospechosas sin posibilidad de resultado<sup>Y</sup>, defunciones sospechosas con muestra y defunciones sin muestra; así como la tasa de mortalidad acumulada que hasta el día de hoy es de 253.5\*\*\* por cada 100,000 habitantes. \*\*\*La tasa de mortalidad se ajusta a la proyección de la población a mediados del periodo 2022 (Fuente: CONAPO)



Entidad Federativa	Defunciones Positivas
AGUASCALIENTES	3680
BAJA CALIFORNIA	12278
BAJA CALIFORNIA SUR	2736
CAMPECHE	2219
COAHUILA	8964
COLIMA	2456
CHIAPAS	2239
CHIHUAHUA	10139
CIUDAD DE MÉXICO	57141
DURANGO	3570
GUANAJUATO	14985
GUERRERO	6615
HIDALGO	8297
JALISCO	19790
MÉXICO	35180
MICHOACÁN	8703
MORELOS	5282
NAYARIT	3339
NUEVO LEÓN	15444
OAXACA	6040
PUEBLA	16650
QUERÉTARO	6548
QUINTANA ROO	4315
SAN LUIS POTOSÍ	7556
SINALOA	9935
SONORA	10386
TABASCO	6326
TAMAULIPAS	8428
TLAXCALA	2919
VERACRUZ	16722
YUCATÁN	7101
ZACATECAS	3828
NACIONAL	329,811

La distribución por sexo en las **defunciones confirmadas** muestra un predominio del 62% en hombres. La mediana de edad en los decesos es de 64 años.

La tabla describe el número de defunciones positivas a COVID-19 por entidad federativa de defunción al corte del día de hoy.

**Medidas de higiene básicas:**

- Las personas que padecen: diabetes, hipertensión, obesidad mórbida, insuficiencia renal, lupus, cáncer, enfermedades cardíacas y respiratorias, así como trasplantes, personas adultas mayores a partir de los 60 años cumplidos, personas embarazadas, deben hacer **resguardo familiar en casa**.
- Conservar una **sana distancia**, cuando menos a **1.5 metros** de distancia el uno del otro.
- **Protección y cuidado de las personas adultas mayores**, la medida más importante es el aislamiento social voluntario y seguir las recomendaciones de sana distancia y medidas de prevención si se visita a personas adultas mayores.
- **Uso de cubrebocas y lavado frecuente de manos.**
- **Ventilación en lugares cerrados.**
- **Saludo a distancia**, no saludar de beso, de mano o abrazo.
- Para mayor información sobre la vacunación COVID-19, visita: [vacunacovid.gob.mx](https://vacunacovid.gob.mx)
- Para mayor información acerca de COVID-19 puede consultar la página electrónica de la secretaria de Salud: <https://coronavirus.gob.mx/>.