



Informe Técnico Diario COVID-19 MÉXICO

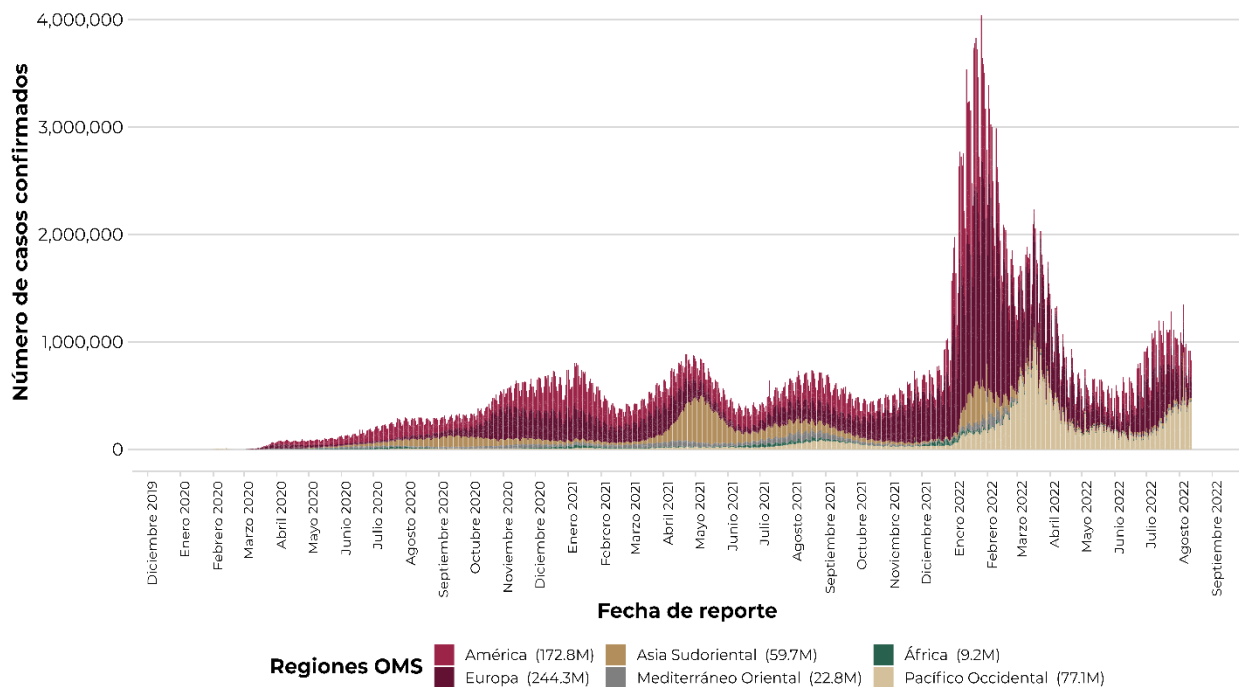
Al 12 de agosto de 2022, a nivel mundial se han reportado **585,950,085 casos confirmados** (831,440 casos nuevos) y **6,425,422 defunciones** (2,115 nuevas defunciones).

En las últimas 24 horas se reportaron 831,440 casos y 2,115 defunciones a nivel global.

La letalidad global es de **1.1%**.

La OMS clasifica su distribución de casos por regiones.

Casos diarios por regiones de la OMS viernes, 12 de agosto de 2022



*Los casos y defunciones incluyen las embarcaciones internacionales.

El análisis nacional contempla a todos los casos sospechosos totales de enfermedad respiratoria viral (casos sospechosos sin muestra, sin posibilidad de resultado[‡] y sospechosos con muestra) y los casos y defunciones con asociación o dictaminación clínica-epidemiológica desde la semana epidemiológica 1 del 2020 a la 32 del 2022.

[‡]Muestra rechazada, no recibida, no adecuado, no amplifico, sin células y sin aislamiento.

La variable de asociación o dictaminación clínica – epidemiológica a COVID-19, se incorporó al estudio epidemiológico de caso sospechoso de enfermedad respiratoria viral y a la vigilancia epidemiológica, con el objetivo de tener un mejor acercamiento al comportamiento de la epidemia en el país.

En México, hasta el día de hoy se han confirmado **6,915,754 casos totales y 328,668 defunciones** totales por COVID-19. (Ver Imagen 1).

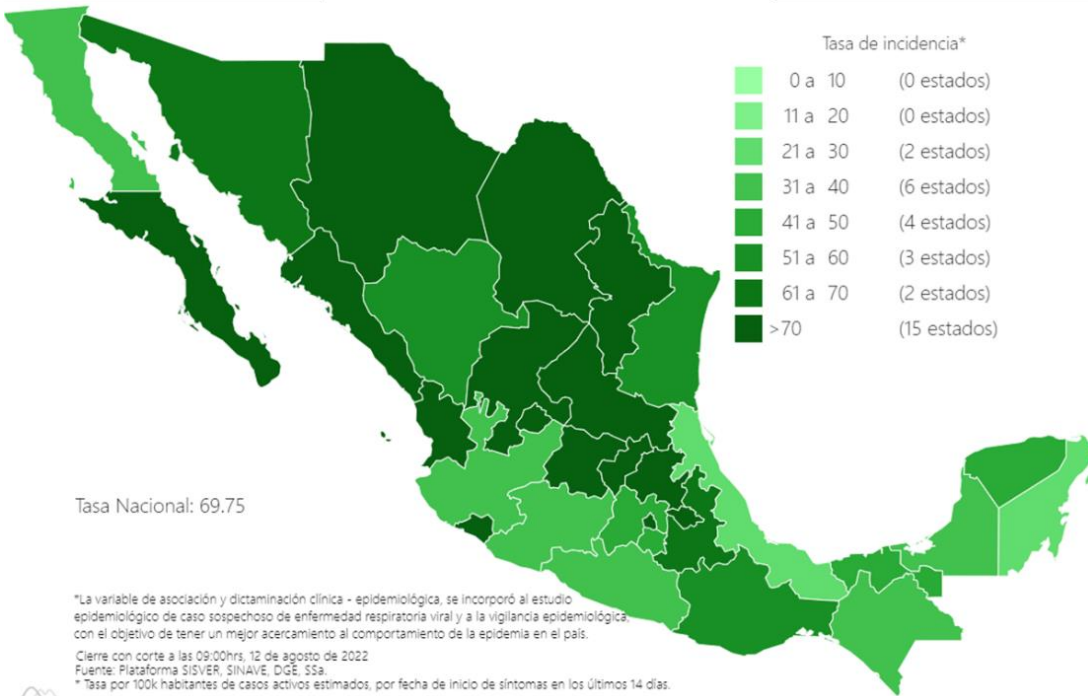
La **tasa de incidencia de casos acumulados de 5,315.0**** por cada 100,000 habitantes. **La tasa de incidencia se ajusta a la proyección de la población a mediados del periodo 2022 (Fuente: CONAPO)

La distribución por sexo en los casos confirmados muestra un predominio en mujeres (53.1%). La mediana de edad en general es de 38 años.

12/08/2022
17:00 Hrs

Informe Técnico Diario COVID-19 MÉXICO

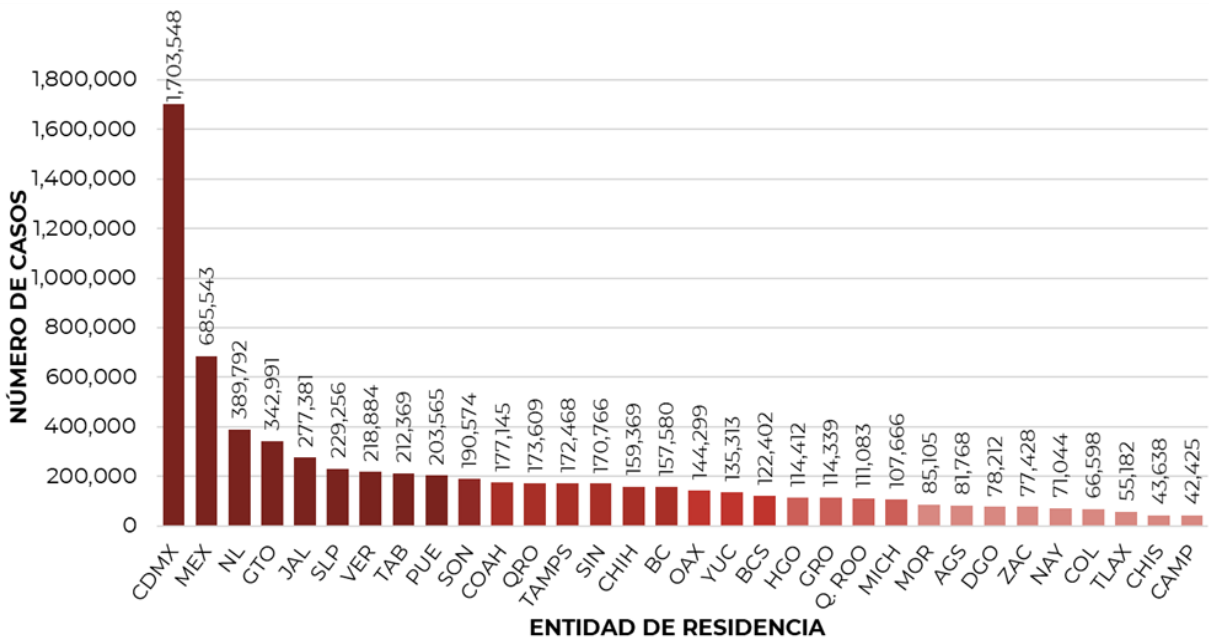
Imagen 1. Mapa con la tasa de incidencia de **casos activos estimados** de COVID-19 por entidad de residencia.



- 6, 915, 754**
- Casos**
- 754, 968**
- Sospechosos**
- 10, 269, 674**
- Negativos**
- 328, 668**
- Defunciones**
- 90, 751**
- Activos estimados**
- 17, 940, 396**
- Personas notificadas**

Mapa interactivo COVID-19 en México: <https://covid19.sinave.gob.mx>

La siguiente gráfica muestra los **casos confirmados acumulados** por entidad de residencia, las 10 primeras entidades que acumulan el mayor número de casos son: Ciudad de México, Estado de México, Nuevo León, Guanajuato, Jalisco, San Luis Potosí, Veracruz, Tabasco, Puebla y Sonora, que en conjunto conforman el 64% de todos los casos acumulados registrados en el país.

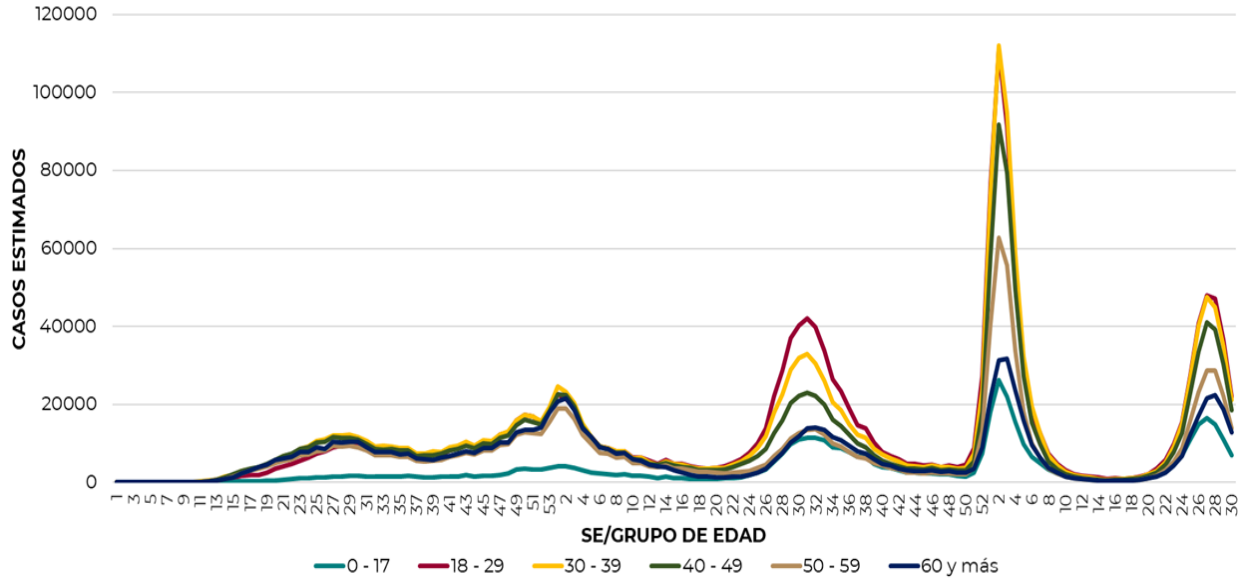




12/08/2022
17:00 Hrs

Informe Técnico Diario COVID-19 MÉXICO

La siguiente gráfica muestra la distribución de los casos estimados por los grupos de edad seleccionados y semanas epidemiológicas del 2020, 2021 y 2022, observando que, en las últimas cinco semanas, la mayor parte de los casos están presentes en los grupos de 18 a 29 años, seguido del grupo de 30 a 39 años y 40 a 49 años.

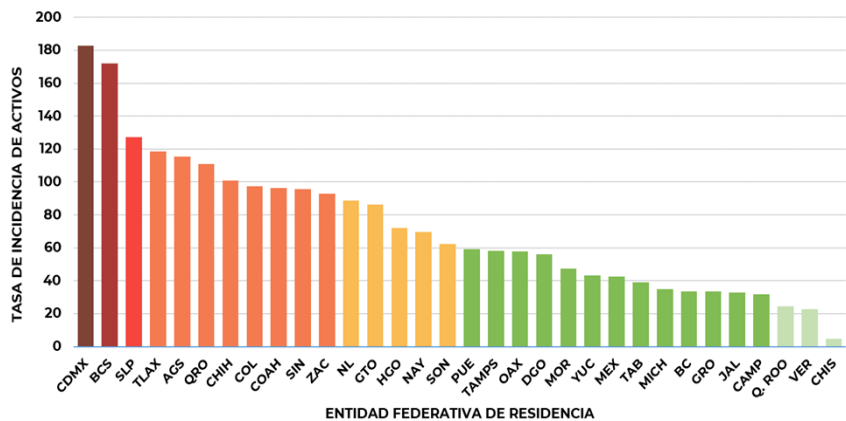


Se consideran **casos activos**, aquellos casos positivos que iniciaron síntomas en los últimos 14 días, permitiendo identificar donde hay mayor actividad viral y por consecuencia aumento en la transmisión.

ENTIDAD DE RESIDENCIA	CASOS ACTIVOS
AGUASCALIENTES	1,700
BAJA CALIFORNIA	1,256
BAJA CALIFORNIA SUR	1,439
CAMPECHE	330
COAHUILA	3,177
COLIMA	789
CHIAPAS	285
CHIHUAHUA	3,901
CIUDAD DE MÉXICO	16,431
DURANGO	1,064
GUANAJUATO	5,466
GUERRERO	1,228
HIDALGO	2,274
JALISCO	2,800
MÉXICO	7,548
MICHOACÁN	1,705
MORELOS	989
NAYARIT	920
NUEVO LEÓN	5,100
OAXACA	2,421
PUEBLA	3,977
QUERÉTARO	2,615
QUINTANA ROO	443
SAN LUIS POTOSÍ	3,693
SINALOA	3,067
SONORA	1,960
TABASCO	1,027
TAMAULIPAS	2,159
TLAXCALA	1,673
VERACRUZ	1,968
YUCATÁN	1,000
ZACATECAS	1,567
NACIONAL	85,972

La tabla describe el número de casos activos en los últimos 14 días por entidad federativa de residencia. Al corte de información del día de hoy, se tienen registrados **85,972 casos activos** con una **tasa de incidencia de 66.1 por 100 mil habitantes** (Del 30 de julio al 12 de agosto del 2022).

La gráfica presenta la tasa de casos activos por cada 100,000 habitantes, por entidad federativa posicionando en los primeros 10 lugares a: Ciudad de México, Baja California Sur, San Luis Potosí, Tlaxcala, Aguascalientes, Querétaro, Chihuahua, Colima, Coahuila y Sinaloa.

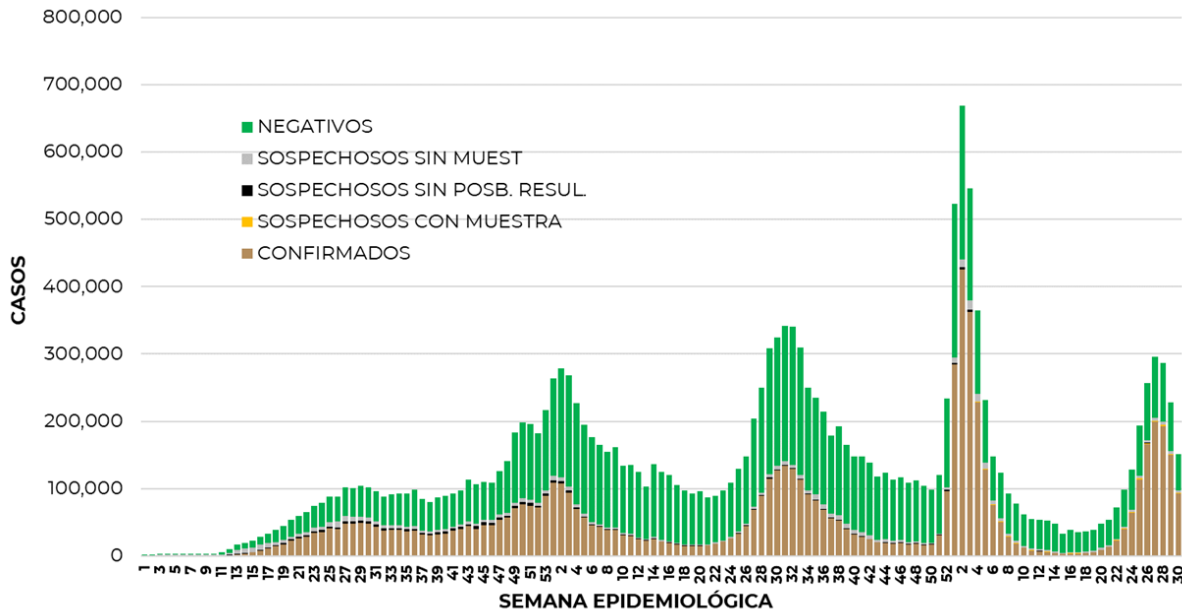




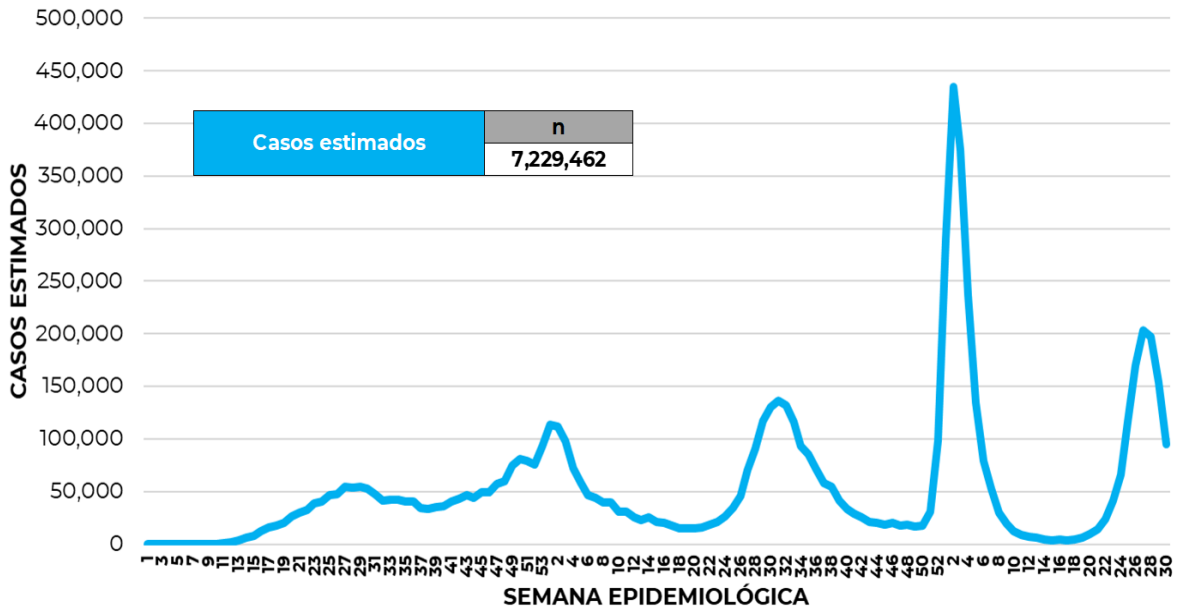
12/08/2022
17:00 Hrs

Informe Técnico Diario COVID-19 MÉXICO

La siguiente gráfica de barras apiladas, muestra los **casos confirmados** (n=6, 915, 754) **sospechosos totales** (n=754, 968) y **casos negativos** (n=10, 269, 674) por semana epidemiológica de acuerdo a su fecha de inicio de síntomas.



La siguiente gráfica muestra la estimación de casos por semana epidemiológica de acuerdo a la fecha de inicio de síntomas. Se estima que se han recuperado 6,113,080 casos.

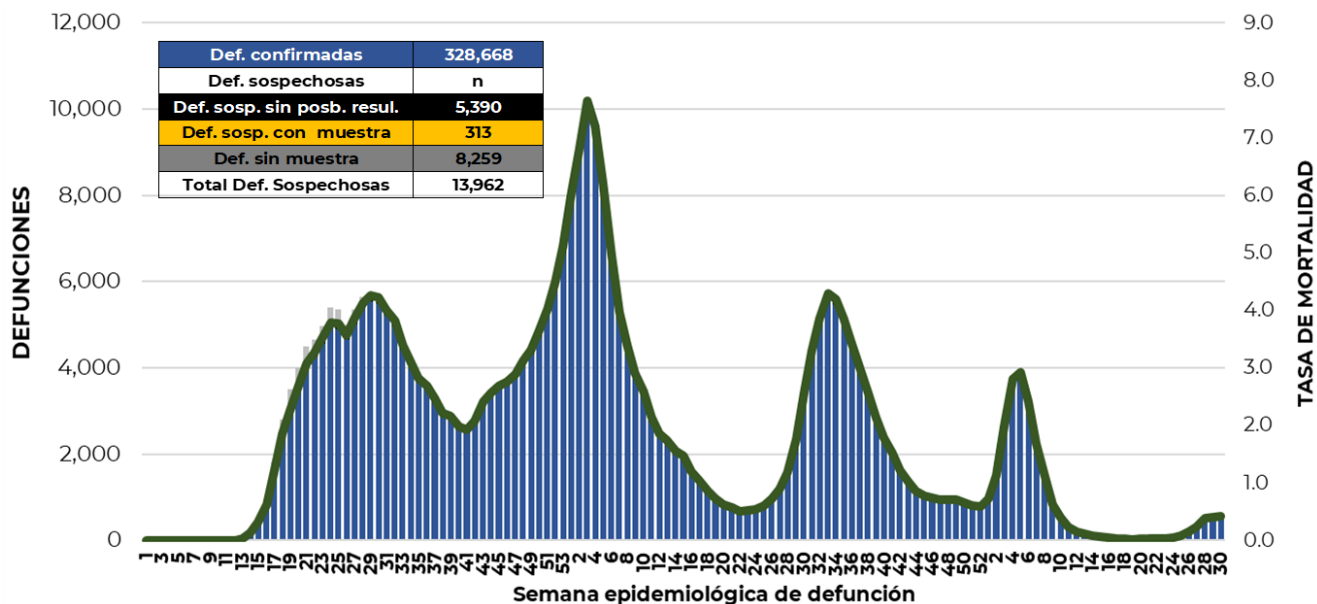


Al corte de información del día de hoy, se registraron **328, 668 defunciones totales** de COVID-19 y **13,962 defunciones sospechosas** de COVID-19 que incluyen las pendientes por laboratorio (n=3,175) y las que están en proceso de asociación- dictaminación clínica – epidemiológica (n=10,787) en SISVER.



Informe Técnico Diario COVID-19 MÉXICO

El siguiente gráfico muestra la distribución de las defunciones por semana epidemiológica de defunción, desglosando a las defunciones positivas totales, defunciones sospechosas sin posibilidad de resultado[¥], defunciones sospechosas con muestra y defunciones sin muestra; así como la tasa de mortalidad acumulada que hasta el día de hoy es de 252.6^{***} por cada 100,000 habitantes. ^{***}La tasa de mortalidad se ajusta a la proyección de la población a mediados del periodo 2022 (Fuente: CONAPO)



Entidad Federativa	Defunciones Positivas
AGUASCALIENTES	3646
BAJA CALIFORNIA	12242
BAJA CALIFORNIA SUR	2706
CAMPECHE	2214
COAHUILA	8921
COLIMA	2445
CHIAPAS	2236
CHIHUAHUA	10100
CIUDAD DE MÉXICO	56954
DURANGO	3562
GUANAJUATO	14943
GUERRERO	6588
HIDALGO	8273
JALISCO	19724
MÉXICO	35087
MICHOACÁN	8671
MORELOS	5257
NAYARIT	3332
NUEVO LEÓN	15391
OAXACA	6007
PUEBLA	16593
QUERÉTARO	6488
QUINTANA ROO	4309
SAN LUIS POTOSÍ	7533
SINALOA	9917
SONORA	10364
TABASCO	6311
TAMAULIPAS	8398
TLAXCALA	2908
VERACRUZ	16663
YUCATÁN	7085
ZACATECAS	3800
NACIONAL	328,668

La distribución por sexo en las **defunciones confirmadas** muestra un predominio del 62% en hombres. La mediana de edad en los decesos es de 64 años.

La tabla describe el número de defunciones positivas a COVID-19 por entidad federativa de defunción al corte del día de hoy.

Medidas de higiene básicas:

- Las personas que padecen: diabetes, hipertensión, obesidad mórbida, insuficiencia renal, lupus, cáncer, enfermedades cardíacas y respiratorias, así como trasplantes, personas adultas mayores a partir de los 60 años cumplidos, personas embarazadas, deben hacer **resguardo familiar en casa**.
- Conservar una **sana distancia**, cuando menos a **1.5 metros** de distancia el uno del otro.
- Protección y cuidado de las personas adultas mayores**, la medida más importante es el aislamiento social voluntario y seguir las recomendaciones de sana distancia y medidas de prevención si se visita a personas adultas mayores.
- Uso de cubrebocas y lavado frecuente de manos.**
- Ventilación en lugares cerrados.**
- Saludo a distancia**, no saludar de beso, de mano o abrazo.
- Para mayor información sobre la vacunación COVID-19, visita: vacunacovid.gob.mx
- Para mayor información acerca de COVID-19 puede consultar la página electrónica de la secretaria de Salud: <https://coronavirus.gob.mx/>.