



**10/08/2022**  
**17:00 Hrs**

**Informe Técnico Diario COVID-19 MÉXICO**

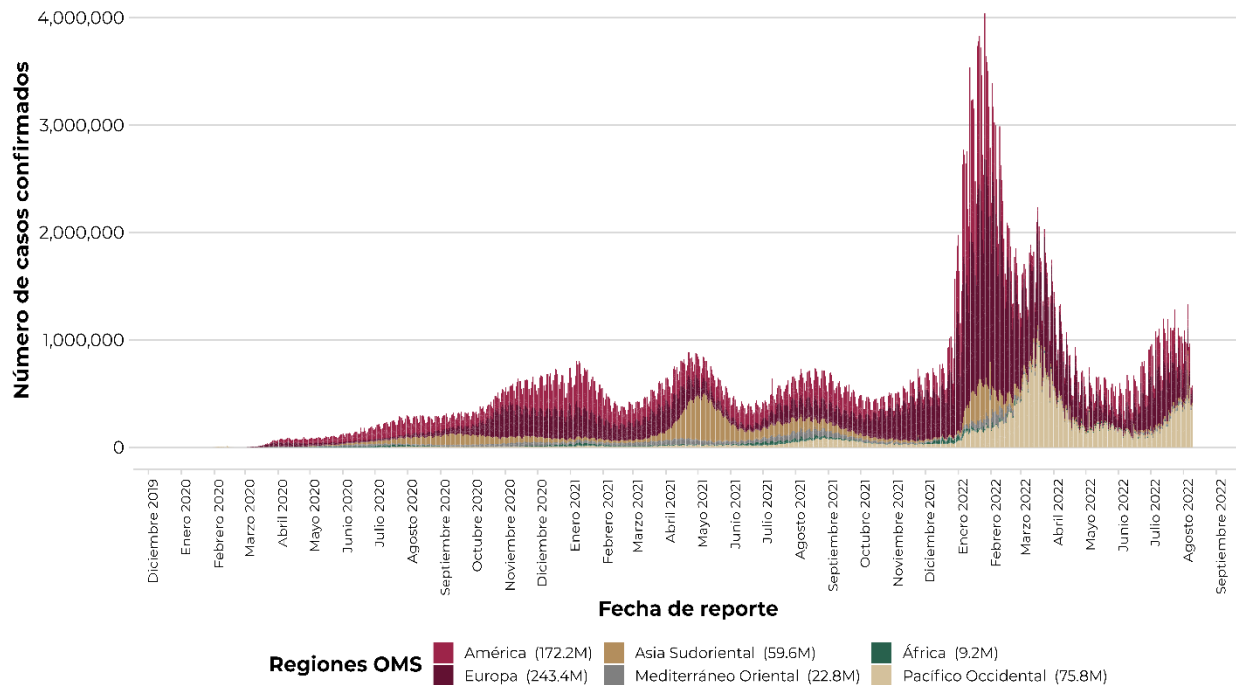
Al 09 de agosto de 2022, a nivel mundial se han reportado **583,038,110 casos confirmados** (577,423 casos nuevos) **y 6,416,023 defunciones** (1,144 nuevas defunciones).\*

En las últimas 24 horas se reportaron 577,423 casos y 1,144 defunciones a nivel global.\*

La letalidad global es de **1.1%.\***

La OMS clasifica su distribución de casos por regiones. \*En espera de la actualización de la OMS

**Casos diarios por regiones de la OMS martes, 09 de agosto de 2022**



\*Los casos y defunciones incluyen las embarcaciones internacionales.

El análisis nacional contempla a todos los casos sospechosos totales de enfermedad respiratoria viral (casos sospechosos sin muestra, sin posibilidad de resultado<sup>‡</sup> y sospechosos con muestra) y los casos y defunciones con asociación o dictaminación clínica-epidemiológica desde la semana epidemiológica 1 del 2020 a la 32 del 2022.

<sup>‡</sup>Muestra rechazada, no recibida, no adecuado, no amplifico, sin células y sin aislamiento.

La variable de asociación o dictaminación clínica – epidemiológica a COVID-19, se incorporó al estudio epidemiológico de caso sospechoso de enfermedad respiratoria viral y a la vigilancia epidemiológica, con el objetivo de tener un mejor acercamiento al comportamiento de la epidemia en el país.

**En México**, hasta el día de hoy se han confirmado **6,890,549 casos totales y 328,525 defunciones** totales por COVID-19. (Ver Imagen 1).

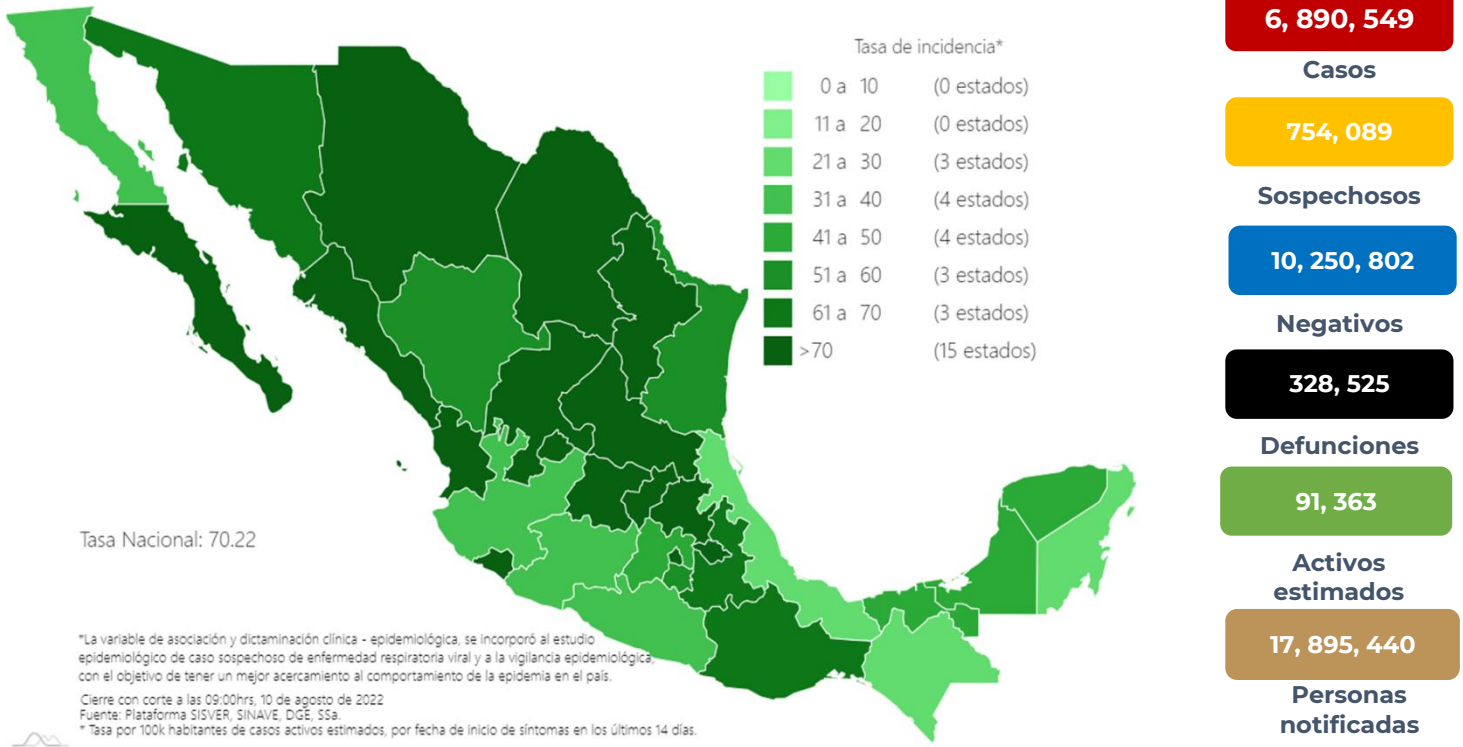
La **tasa de incidencia de casos acumulados de 5,295.6\*\*** por cada 100,000 habitantes. \*\*La tasa de incidencia se ajusta a la proyección de la población a mediados del periodo 2022 (Fuente: CONAPO)

La distribución por sexo en los casos confirmados muestra un predominio en mujeres (53.1%). La mediana de edad en general es de 38 años.

10/08/2022  
17:00 Hrs

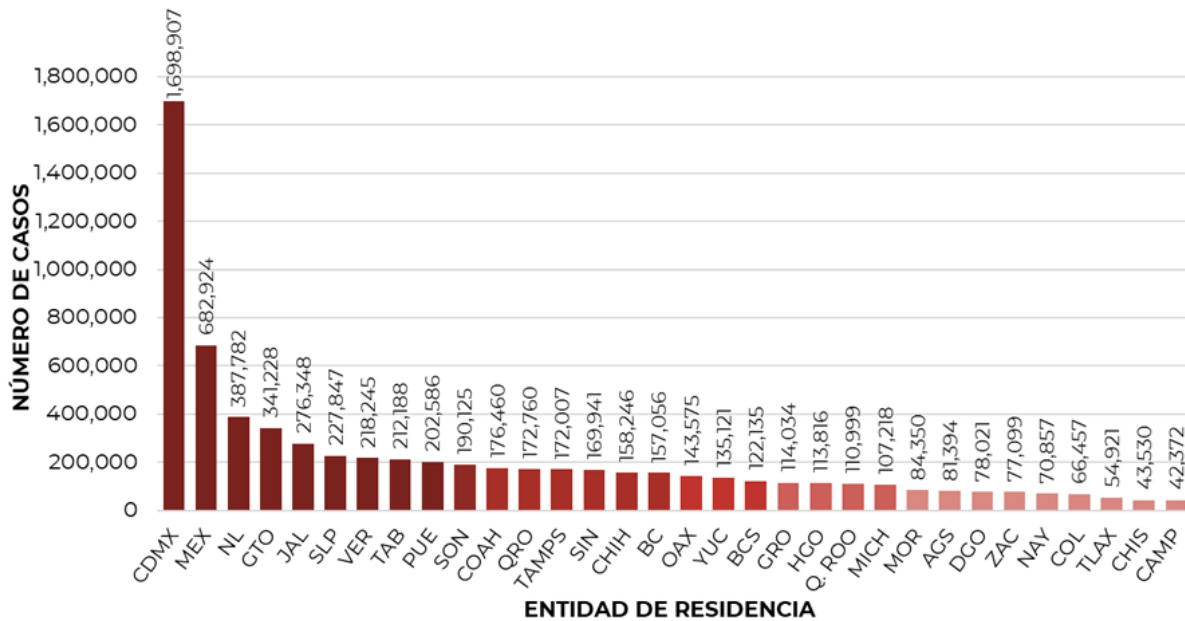
**Informe Técnico Diario COVID-19 MÉXICO**

**Imagen 1.** Mapa con la tasa de incidencia de **casos activos estimados** de COVID-19 por entidad de residencia.



Mapa interactivo COVID-19 en México: <https://covid19.sinave.gob.mx>

La siguiente gráfica muestra los **casos confirmados acumulados** por entidad de residencia, las 10 primeras entidades que acumulan el mayor número de casos son: Ciudad de México, Estado de México, Nuevo León, Guanajuato, Jalisco, San Luis Potosí, Veracruz, Tabasco, Puebla y Sonora, que en conjunto conforman el 64% de todos los casos acumulados registrados en el país.

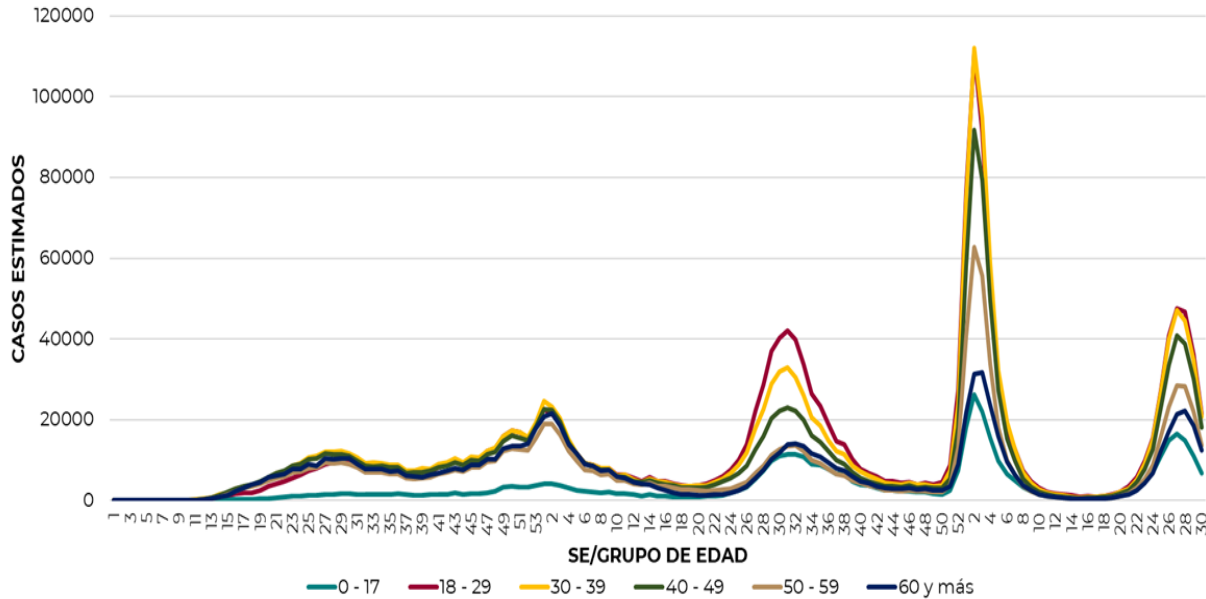




10/08/2022  
17:00 Hrs

**Informe Técnico Diario COVID-19 MÉXICO**

La siguiente gráfica muestra la distribución de los casos estimados por los grupos de edad seleccionados y semanas epidemiológicas del 2020, 2021 y 2022, observando que, en las últimas cinco semanas, la mayor parte de los casos están presentes en los grupos de 18 a 29 años, seguido del grupo de 30 a 39 años y 40 a 49 años.

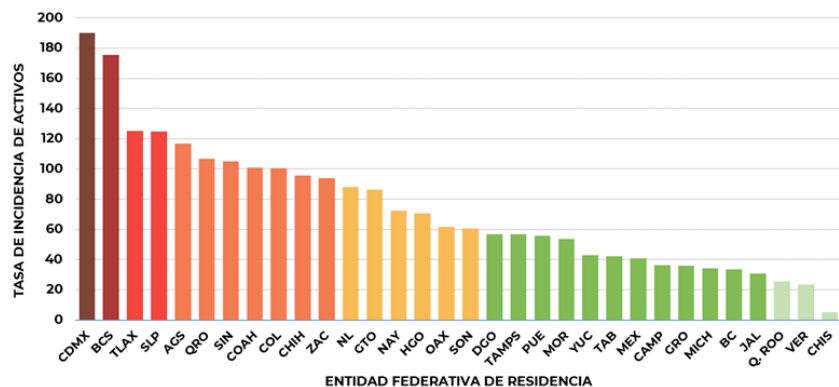


Se consideran **casos activos**, aquellos casos positivos que iniciaron síntomas en los últimos 14 días, permitiendo identificar donde hay mayor actividad viral y por consecuencia aumento en la transmisión.

ENTIDAD DE RESIDENCIA	CASOS ACTIVOS
AGUASCALIENTES	1,721
BAJA CALIFORNIA	1,255
BAJA CALIFORNIA SUR	1,470
CAMPECHE	374
COAHUILA	3,331
COLIMA	813
CHIAPAS	294
CHIHUAHUA	3,706
CIUDAD DE MÉXICO	17,065
DURANGO	1,081
GUANAJUATO	5,458
GUERRERO	1,325
HIDALGO	2,233
JALISCO	2,647
MÉXICO	7,259
MICHOACÁN	1,677
MORELOS	1,117
NAYARIT	958
NUEVO LEÓN	5,064
OAXACA	2,579
PUEBLA	3,756
QUERÉTARO	2,514
QUINTANA ROO	457
SAN LUIS POTOSÍ	3,624
SINALOA	3,367
SONORA	1,903
TABASCO	1,112
TAMAULIPAS	2,108
TLAXCALA	1,765
VERACRUZ	2,025
YUCATÁN	991
ZACATECAS	1,584
<b>NACIONAL</b>	<b>86,633</b>

La tabla describe el número de casos activos en los últimos 14 días por entidad federativa de residencia. Al corte de información del día de hoy, se tienen registrados **86,633 casos activos** con una **tasa de incidencia de 66.6 por 100 mil habitantes** (Del 28 de julio al 10 de agosto del 2022).

La gráfica presenta la tasa de casos activos por cada 100,000 habitantes, por entidad federativa posicionando en los primeros 10 lugares a: Ciudad de México, Baja California Sur, Tlaxcala, San Luis Potosí, Aguascalientes, Querétaro, Sinaloa, Coahuila, Colima y Chihuahua.

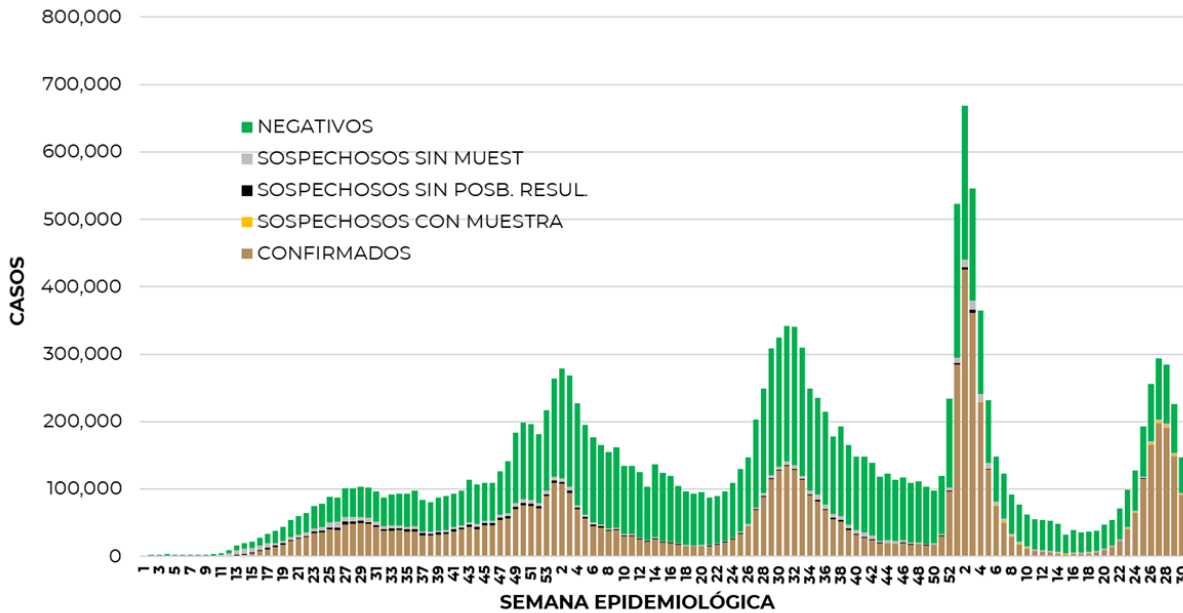




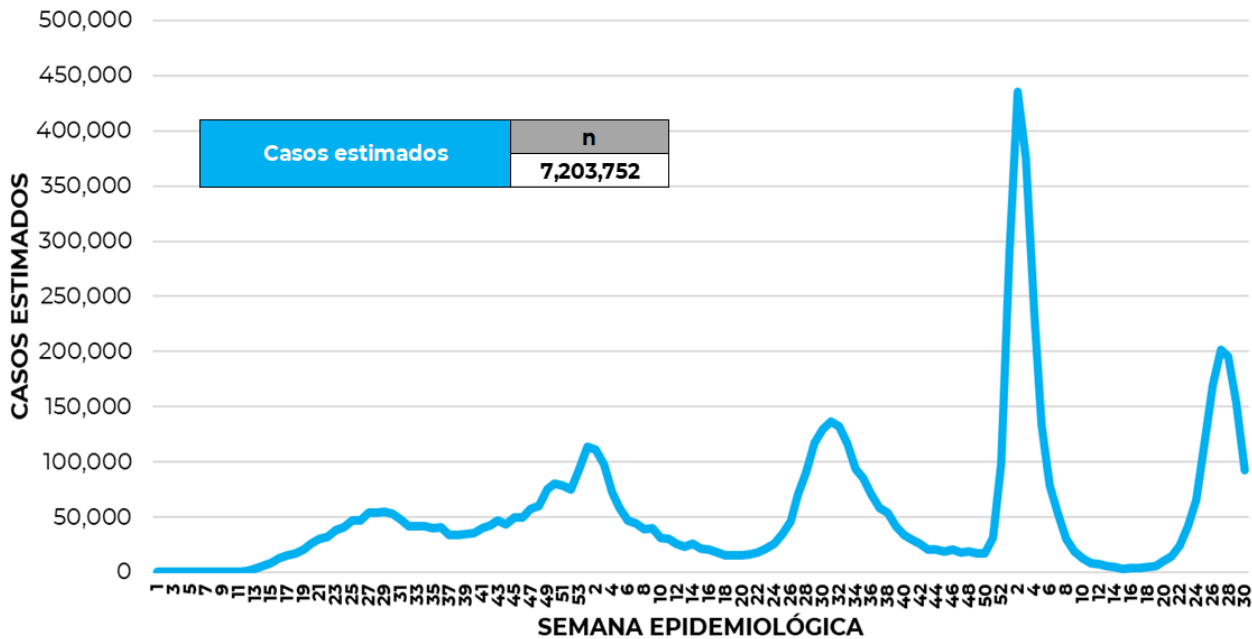
10/08/2022  
17:00 Hrs

**Informe Técnico Diario COVID-19 MÉXICO**

La siguiente gráfica de barras apiladas, muestra los **casos confirmados** (n=6, 890, 549) **sospechosos totales** (n=754, 089) y **casos negativos** (n=10, 250, 802) por semana epidemiológica de acuerdo a su fecha de inicio de síntomas.



La siguiente gráfica muestra la estimación de casos por semana epidemiológica de acuerdo a la fecha de inicio de síntomas. Se estima que se han recuperado 6,087,871 casos.

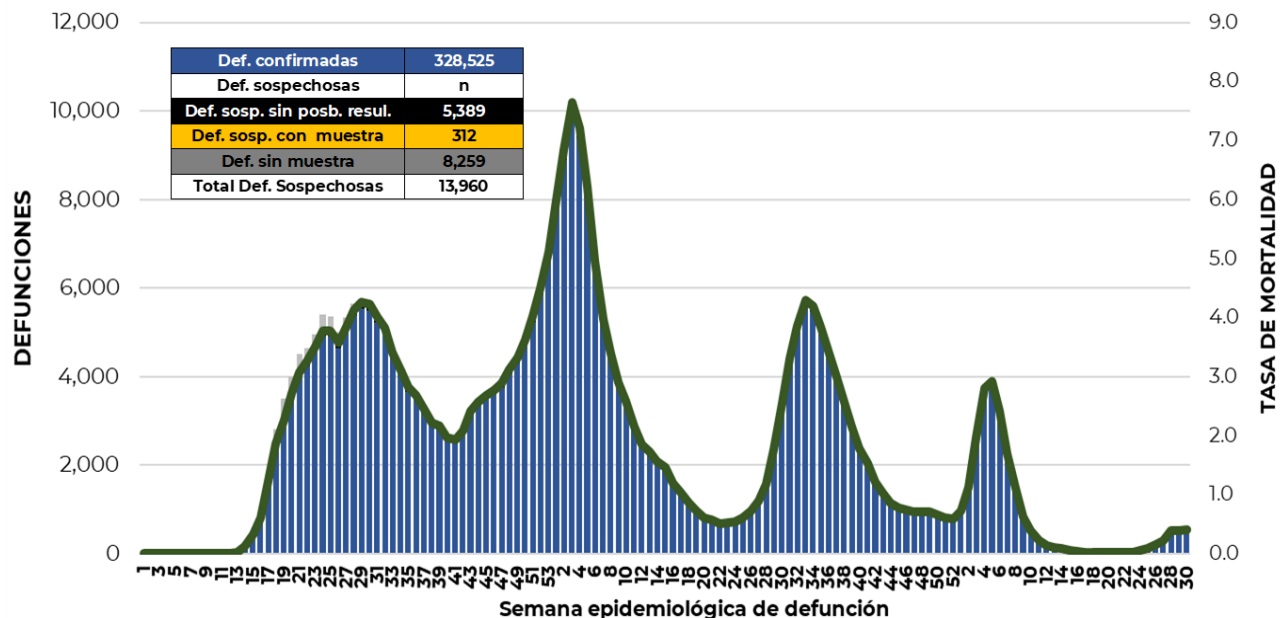


Al corte de información del día de hoy, se registraron **328, 525 defunciones totales** de COVID-19 y **13,960 defunciones sospechosas** de COVID-19 que incluyen las pendientes por laboratorio (n=3,174) y las que están en proceso de asociación- dictaminación clínica – epidemiológica (n=10,786) en SISVER.



**Informe Técnico Diario COVID-19 MÉXICO**

El siguiente gráfico muestra la distribución de las defunciones por semana epidemiológica de defunción, desglosando a las defunciones positivas totales, defunciones sospechosas sin posibilidad de resultado<sup>4</sup>, defunciones sospechosas con muestra y defunciones sin muestra; así como la tasa de mortalidad acumulada que hasta el día de hoy es de 252.5\*\*\* por cada 100,000 habitantes. \*\*\*La tasa de mortalidad se ajusta a la proyección de la población a mediados del periodo 2022 (Fuente: CONAPO)



Entidad Federativa	Defunciones Positivas
AGUASCALIENTES	3645
BAJA CALIFORNIA	12240
BAJA CALIFORNIA SUR	2703
CAMPECHE	2214
COAHUILA	8920
COLIMA	2444
CHIAPAS	2236
CHIHUAHUA	10090
CIUDAD DE MÉXICO	56927
DURANGO	3561
GUANAJUATO	14929
GUERRERO	6588
HIDALGO	8270
JALISCO	19715
MÉXICO	35075
MICHOACÁN	8661
MORELOS	5256
NAYARIT	3330
NUEVO LEÓN	15383
OAXACA	6003
PUEBLA	16584
QUERÉTARO	6488
QUINTANA ROO	4309
SAN LUIS POTOSÍ	7533
SINALOA	9913
SONORA	10361
TABASCO	6310
TAMAULIPAS	8393
TLAXCALA	2905
VERACRUZ	16656
YUCATÁN	7084
ZACATECAS	3799
NACIONAL	328,525

La distribución por sexo en las **defunciones confirmadas** muestra un predominio del 62% en hombres. La mediana de edad en los decesos es de 64 años.

La tabla describe el número de defunciones positivas a COVID-19 por entidad federativa de defunción al corte del día de hoy.

**Medidas de higiene básicas:**

- Las personas que padecen: diabetes, hipertensión, obesidad mórbida, insuficiencia renal, lupus, cáncer, enfermedades cardíacas y respiratorias, así como trasplantes, personas adultas mayores a partir de los 60 años cumplidos, personas embarazadas, deben hacer **resguardo familiar en casa.**
- Conservar una **sana distancia**, cuando menos **a 1.5 metros** de distancia el uno del otro.
- Protección y cuidado de las personas adultas mayores**, la medida más importante es el aislamiento social voluntario y seguir las recomendaciones de sana distancia y medidas de prevención si se visita a personas adultas mayores.
- Uso de cubrebocas y lavado frecuente de manos.**
- Ventilación en lugares cerrados.**
- Saludo a distancia**, no saludar de beso, de mano o abrazo.
- Para mayor información sobre la vacunación COVID-19, visita: [vacunacovid.gob.mx](http://vacunacovid.gob.mx)
- Para mayor información acerca de COVID-19 puede consultar la página electrónica de la secretaria de Salud: <https://coronavirus.gob.mx/>.