



08/08/2022
17:00 Hrs

Informe Técnico Diario COVID-19 MÉXICO

Al 04 de agosto de 2022, a nivel mundial se han reportado **578,198,314 casos confirmados** (999,333 casos nuevos) y **6,405,443 defunciones** (2,520 nuevas defunciones).*

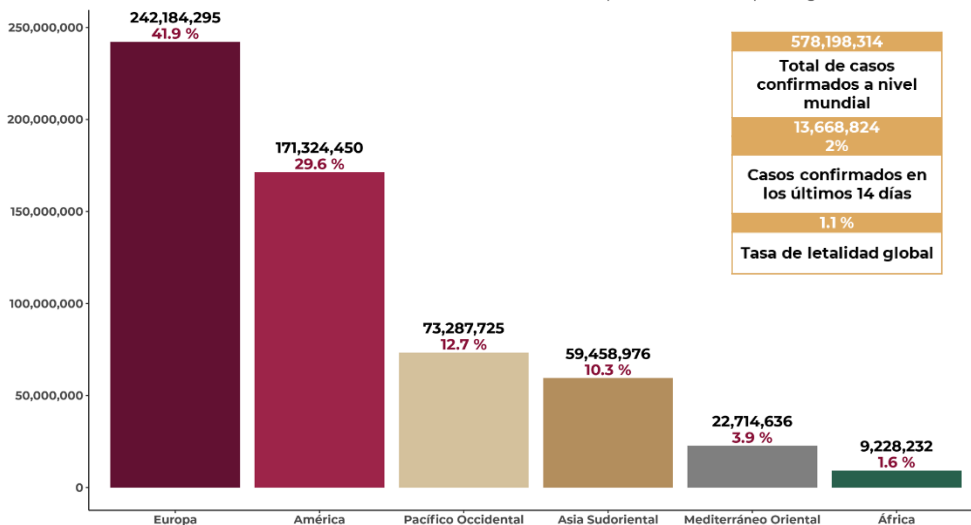
En los últimos 14 días el número de casos nuevos representa el 2% (13,668,824).*

La letalidad global es de **1.1%.***

La OMS clasifica su distribución de casos por regiones. *En espera de la actualización de la OMS

Región OMS	Pacífico Occidental	América	Europa	Asia Sudoriental	Mediterráneo Oriental	África
Casos en las últimas 24 horas	433,647	278,745	233,033	29,519	17,472	6,917
% de distribución de casos en las últimas 24 horas	43.4%	27.9%	23.3%	3%	1.7%	0.7%

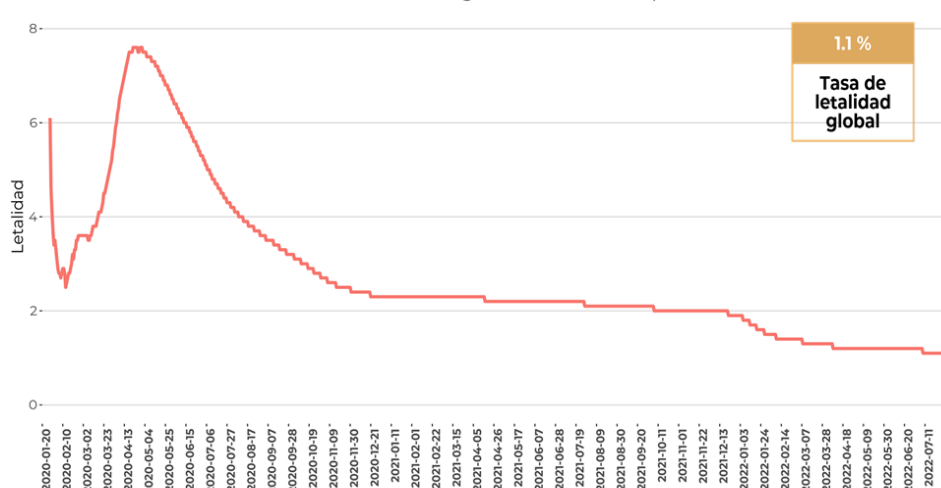
Gráfico 1. Distribución de casos acumulados de COVID-19 por SARS-CoV-2 por regiones de la OMS.



Hasta la fecha, se han reportado casos en **237 países, territorios y áreas**, los casos se han notificado en las **seis regiones de la OMS** América, Europa, Asia Sudoriental, Mediterráneo Oriental, Pacífico Occidental y África). Con un acumulado de 763 casos y 13 defunciones ocurridas en embarcaciones internacionales.

El total de casos y defunciones acumuladas a nivel mundial incluyen las embarcaciones internacionales. Fuente: Panel de control de la enfermedad por coronavirus de la OMS (COVID-19). Ginebra: Organización Mundial de la Salud, 2022. Disponible en línea: <https://covid19.who.int/> (última cita: [04/agosto/2022]).

Gráfico 2. Tasa de letalidad* global de COVID-19 por SARS-CoV-2



Fuente: Panel de control de la enfermedad por coronavirus de la OMS (COVID-19). Ginebra: Organización Mundial de la Salud, 2022. Disponible en línea: <https://covid19.who.int/> (última cita: [04/agosto/2022]).

*Tasa de letalidad: Personas que enfermaron y murieron por COVID-19 a nivel global.



08/08/2022
17:00 Hrs

Informe Técnico Diario COVID-19 MÉXICO

El análisis nacional contempla a todos los casos sospechosos totales de enfermedad respiratoria viral (casos sospechosos sin muestra, sin posibilidad de resultado[‡] y sospechosos con muestra) y los casos y defunciones con asociación o dictaminación clínica-epidemiológica desde la semana epidemiológica 1 del 2020 a la 32 del 2022.

[‡]Muestra rechazada, no recibida, no adecuado, no amplifico, sin células y sin aislamiento.

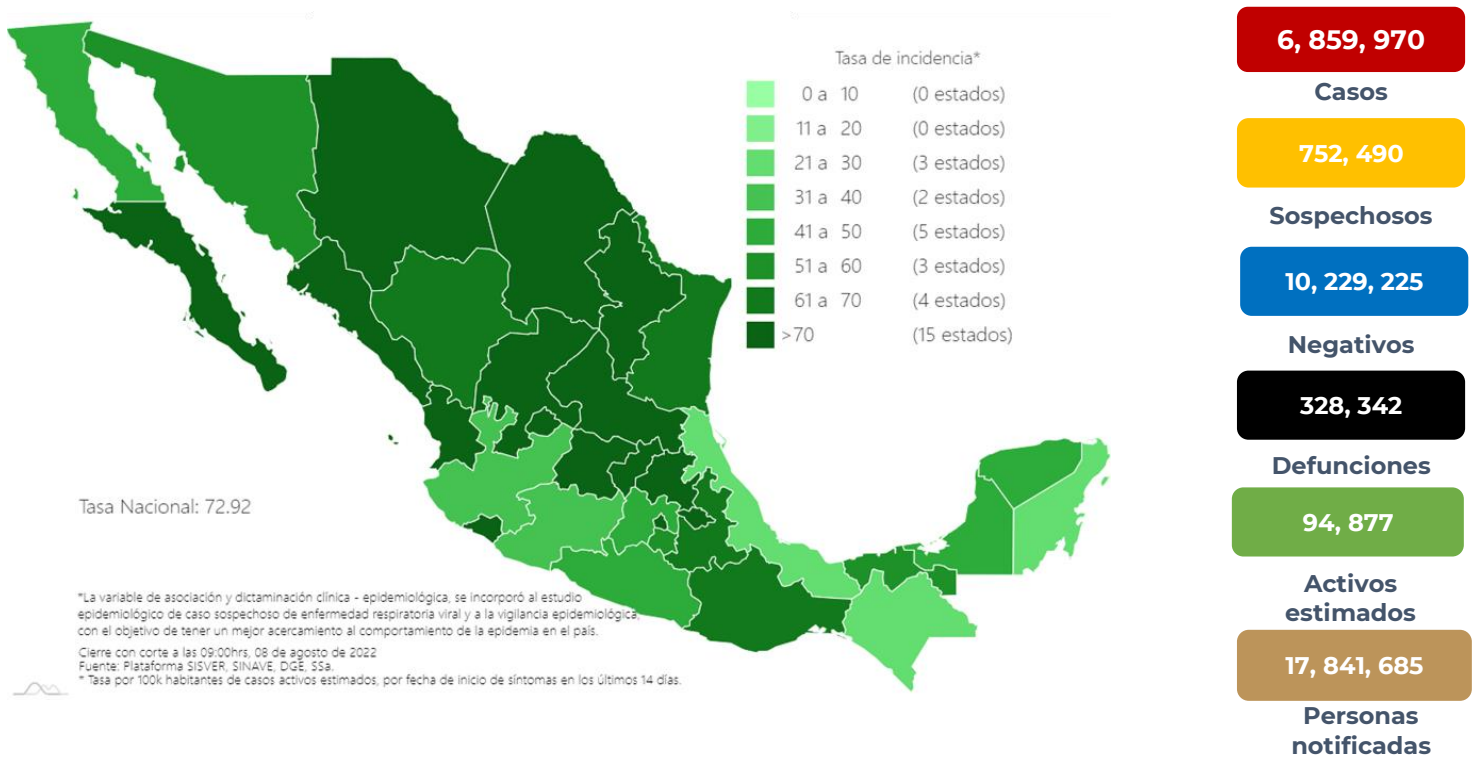
La variable de asociación o dictaminación clínica – epidemiológica a COVID-19, se incorporó al estudio epidemiológico de caso sospechoso de enfermedad respiratoria viral y a la vigilancia epidemiológica, con el objetivo de tener un mejor acercamiento al comportamiento de la epidemia en el país.

En México, hasta el día de hoy se han confirmado **6,859,970 casos totales** y **328,342 defunciones** totales por COVID-19. (Ver Imagen 1).

La **tasa de incidencia de casos acumulados de 5,272.1**** por cada 100,000 habitantes. **La tasa de incidencia se ajusta a la proyección de la población a mediados del periodo 2022 (Fuente: CONAPO)

La distribución por sexo en los casos confirmados muestra un predominio en mujeres (53.1%). La mediana de edad en general es de 38 años.

Imagen 1. Mapa con la tasa de incidencia de **casos activos estimados** de COVID-19 por entidad de residencia.



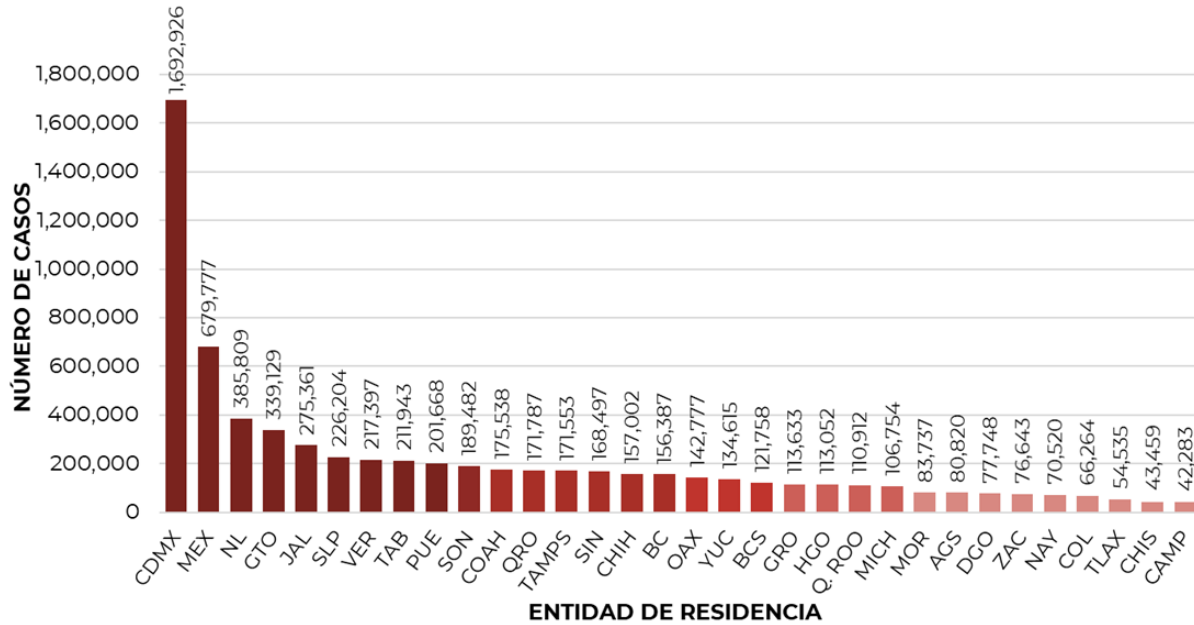
Mapa interactivo COVID-19 en México: <https://covid19.sinave.gob.mx>

La siguiente gráfica muestra los **casos confirmados acumulados** por entidad de residencia, las 10 primeras entidades que acumulan el mayor número de casos son: Ciudad de México, Estado de México, Nuevo León, Guanajuato, Jalisco, San Luis Potosí, Veracruz, Tabasco, Puebla y Sonora, que en conjunto conforman el 64% de todos los casos acumulados registrados en el país.

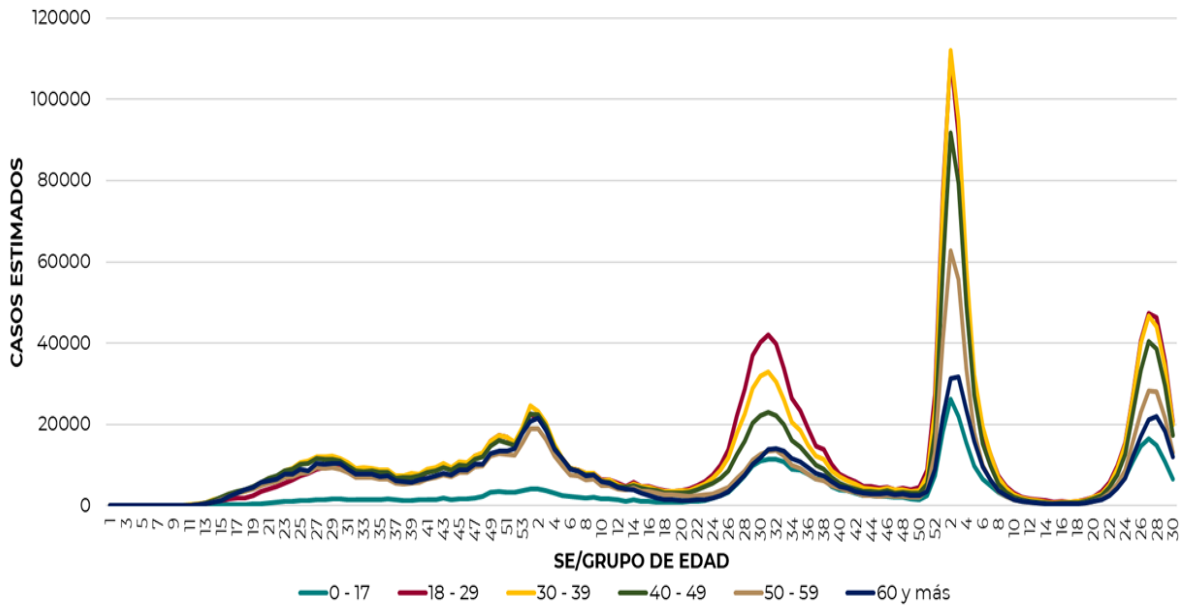


Informe Técnico Diario COVID-19 MÉXICO

08/08/2022
17:00 Hrs



La siguiente gráfica muestra la distribución de los casos estimados por los grupos de edad seleccionados y semanas epidemiológicas del 2020, 2021 y 2022, observando que, en las últimas cinco semanas, la mayor parte de los casos están presentes en los grupos de 18 a 29 años, seguido del grupo de 30 a 39 años y 40 a 49 años.



Se consideran **casos activos**, aquellos casos positivos que iniciaron síntomas en los últimos 14 días, permitiendo identificar donde hay mayor actividad viral y por consecuencia aumento en la transmisión.



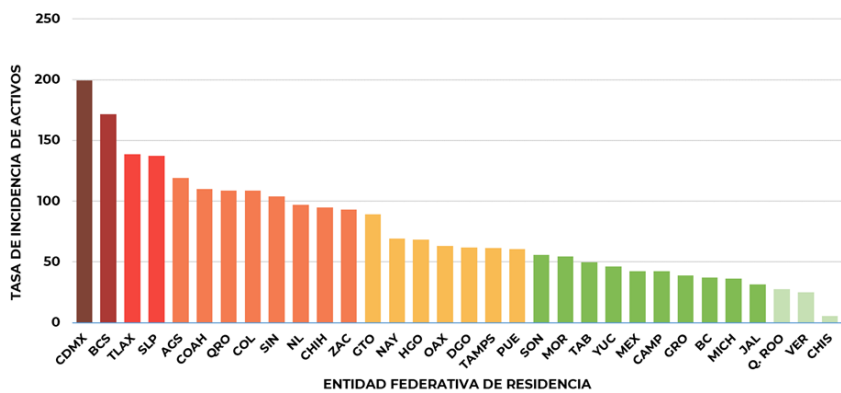
08/08/2022
17:00 Hrs

Informe Técnico Diario COVID-19 MÉXICO

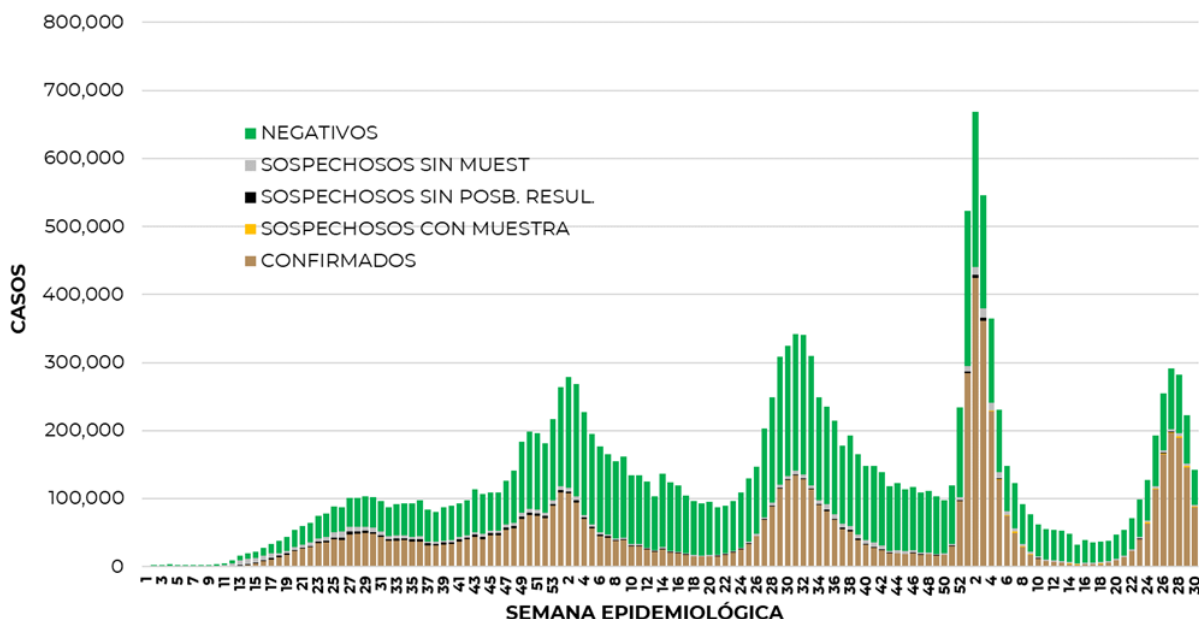
ENTIDAD DE RESIDENCIA	CASOS ACTIVOS
AGUASCALIENTES	1,751
BAJA CALIFORNIA	1,398
BAJA CALIFORNIA SUR	1,435
CAMPECHE	437
COAHUILA	3,635
COLIMA	880
CHIAPAS	327
CHIHUAHUA	3,669
CIUDAD DE MÉXICO	17,909
DURANGO	1,176
GUANAJUATO	5,656
GUERRERO	1,435
HIDALGO	2,155
JALISCO	2,695
MÉXICO	7,518
MICHOACÁN	1,779
MORELOS	1,135
NAYARIT	914
NUEVO LEÓN	5,578
OAXACA	2,641
PUEBLA	4,060
QUERÉTARO	2,566
QUINTANA ROO	494
SAN LUIS POTOSÍ	3,993
SINALOA	3,329
SONORA	1,753
TABASCO	1,302
TAMAULIPAS	2,281
TLAXCALA	1,958
VERACRUZ	2,141
YUCATÁN	1,065
ZACATECAS	1,573
NACIONAL	90,638

La tabla describe el número de casos activos en los últimos 14 días por entidad federativa de residencia. Al corte de información del día de hoy, se tienen registrados **90,638 casos activos** con una **tasa de incidencia de 69.7 por 100 mil habitantes** (Del 26 de julio al 8 de agosto del 2022).

La gráfica presenta la tasa de casos activos por cada 100,000 habitantes, por entidad federativa posicionando en los primeros 10 lugares a: Ciudad de México, Baja California Sur, Tlaxcala, San Luis Potosí, Aguascalientes, Coahuila, Querétaro, Colima, Sinaloa y Nuevo León.



La siguiente gráfica de barras apiladas, muestra los **casos confirmados** (n=6, 859, 970) **sospechosos totales** (n=752, 490) y **casos negativos** (n=10, 229, 225) por semana epidemiológica de acuerdo a su fecha de inicio de síntomas.



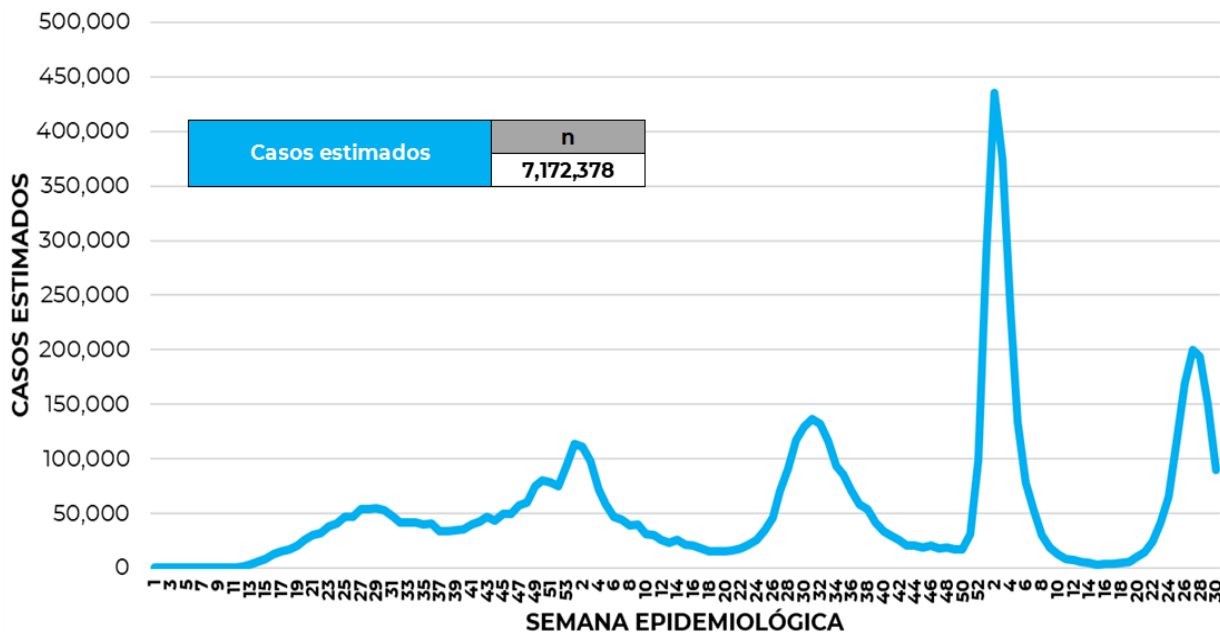


Informe Técnico Diario COVID-19 MÉXICO

08/08/2022

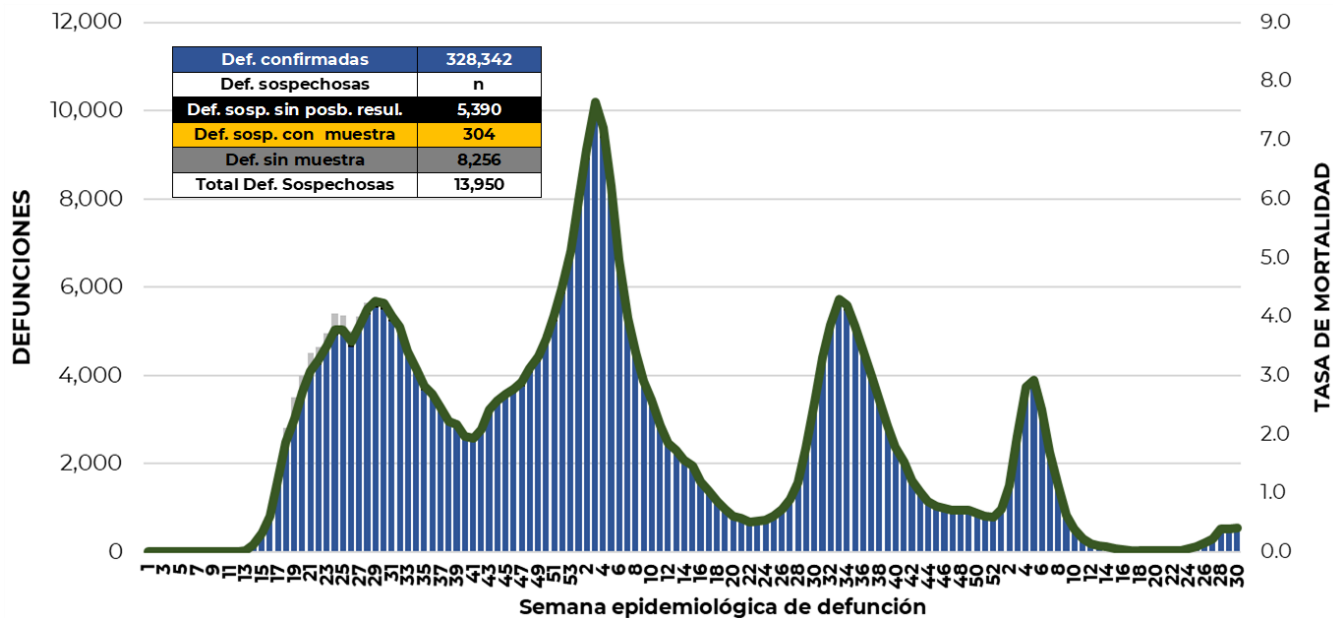
17:00 Hrs

La siguiente gráfica muestra la estimación de casos por semana epidemiológica de acuerdo a la fecha de inicio de síntomas. Se estima que se han recuperado 6,054,105 casos.



Al corte de información del día de hoy, se registraron **328,342 defunciones totales** de COVID-19 y **13,950 defunciones sospechosas** de COVID-19 que incluyen las pendientes por laboratorio (n=3,166) y las que están en proceso de asociación- dictaminación clínica – epidemiológica (n=10,784) en SISVER.

El siguiente gráfico muestra la distribución de las defunciones por semana epidemiológica de defunción, desglosando a las defunciones positivas totales, defunciones sospechosas sin posibilidad de resultado*, defunciones sospechosas con muestra y defunciones sin muestra; así como la tasa de mortalidad acumulada que hasta el día de hoy es de 252.3*** por cada 100,000 habitantes. ***La tasa de mortalidad se ajusta a la proyección de la población a mediados del periodo 2022 (Fuente: CONAPO)





Informe Técnico Diario COVID-19 MÉXICO

Entidad Federativa	Defunciones Positivas
AGUASCALIENTES	3644
BAJA CALIFORNIA	12237
BAJA CALIFORNIA SUR	2699
CAMPECHE	2212
COAHUILA	8909
COLIMA	2440
CHIAPAS	2236
CHIHUAHUA	10088
CIUDAD DE MÉXICO	56905
DURANGO	3561
GUANAJUATO	14916
GUERRERO	6588
HIDALGO	8265
JALISCO	19705
MÉXICO	35056
MICHOACÁN	8660
MORELOS	5256
NAYARIT	3328
NUEVO LEÓN	15368
OAXACA	5996
PUEBLA	16574
QUERÉTARO	6479
QUINTANA ROO	4309
SAN LUIS POTOSÍ	7527
SINALOA	9904
SONORA	10356
TABASCO	6305
TAMAULIPAS	8385
TLAXCALA	2901
VERACRUZ	16651
YUCATÁN	7084
ZACATECAS	3798
NACIONAL	328,342

La distribución por sexo en las **defunciones confirmadas** muestra un predominio del 62% en hombres. La mediana de edad en los decesos es de 64 años.

La tabla describe el número de defunciones positivas a COVID-19 por entidad federativa de defunción al corte del día de hoy.

Medidas de higiene básicas:

- Las personas que padecen: diabetes, hipertensión, obesidad mórbida, insuficiencia renal, lupus, cáncer, enfermedades cardiacas y respiratorias, así como trasplantes, personas adultas mayores a partir de los 60 años cumplidos, personas embarazadas, deben hacer **resguardo familiar en casa**.
- Conservar una **sana distancia**, cuando menos **a 1.5 metros** de distancia el uno del otro.
- **Protección y cuidado de las personas adultas mayores**, la medida más importante es el aislamiento social voluntario y seguir las recomendaciones de sana distancia y medidas de prevención si se visita a personas adultas mayores.
- **Uso de cubrebocas y lavado frecuente de manos.**
- **Ventilación en lugares cerrados.**
- **Saludo a distancia**, no saludar de beso, de mano o abrazo.
- Para mayor información sobre la vacunación COVID-19, visita: vacunacovid.gob.mx
- Para mayor información acerca de COVID-19 puede consultar la página electrónica de la secretaria de Salud: <https://coronavirus.gob.mx/>.