



07/08/2022
17:00 Hrs

Informe Técnico Diario COVID-19 MÉXICO

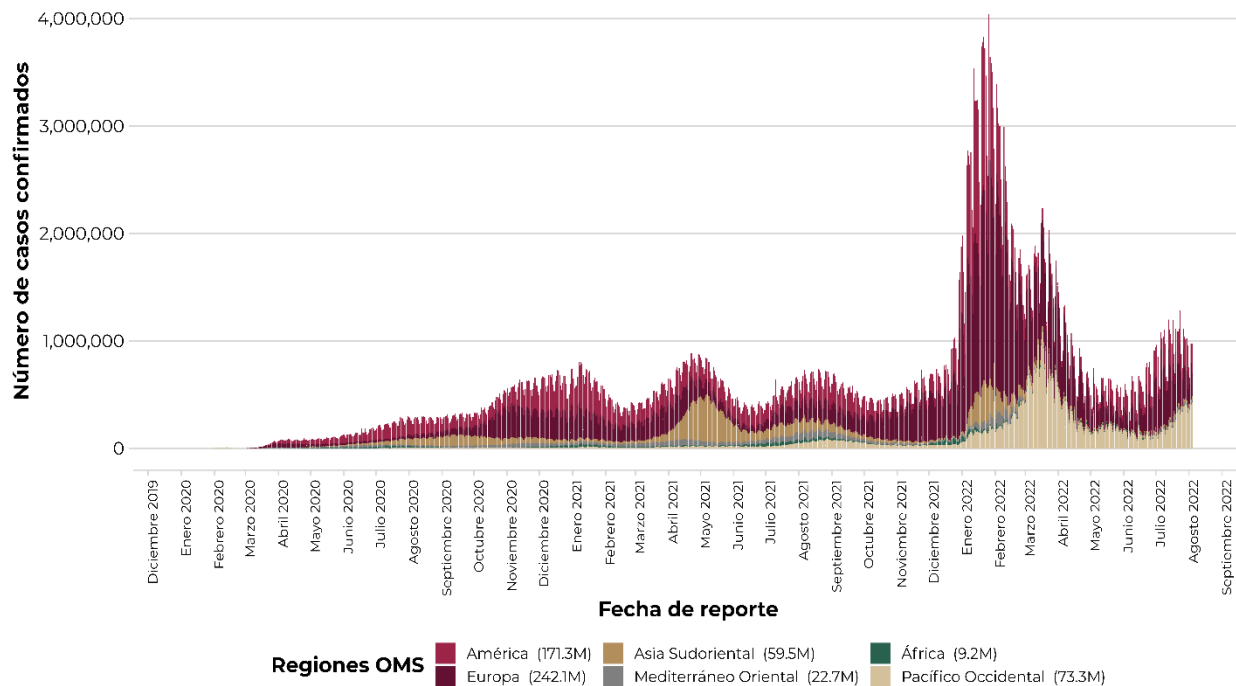
Al 04 de agosto de 2022, a nivel mundial se han reportado **578,142,444 casos confirmados** (972,954 casos nuevos) y **6,405,080 defunciones** (2,491 nuevas defunciones).*

En las últimas 24 horas se reportaron 972,954 casos y 2,491 defunciones a nivel global.*

La letalidad global es de **1.1%.***

La OMS clasifica su distribución de casos por regiones. *En espera de la actualización de la OMS

Casos diarios por regiones de la OMS jueves, 04 de agosto de 2022



*Los casos y defunciones incluyen las embarcaciones internacionales.

El análisis nacional contempla a todos los casos sospechosos totales de enfermedad respiratoria viral (casos sospechosos sin muestra, sin posibilidad de resultado[‡] y sospechosos con muestra) y los casos y defunciones con asociación o dictaminación clínica-epidemiológica desde la semana epidemiológica 1 del 2020 a la 32 del 2022.

[‡] Muestra rechazada, no recibida, no adecuado, no amplificó, sin células y sin aislamiento.

La variable de asociación o dictaminación clínica – epidemiológica a COVID-19, se incorporó al estudio epidemiológico de caso sospechoso de enfermedad respiratoria viral y a la vigilancia epidemiológica, con el objetivo de tener un mejor acercamiento al comportamiento de la epidemia en el país.

En México, hasta el día de hoy se han confirmado **6,857,470 casos totales y 328,320 defunciones** totales por COVID-19. (Ver Imagen 1).

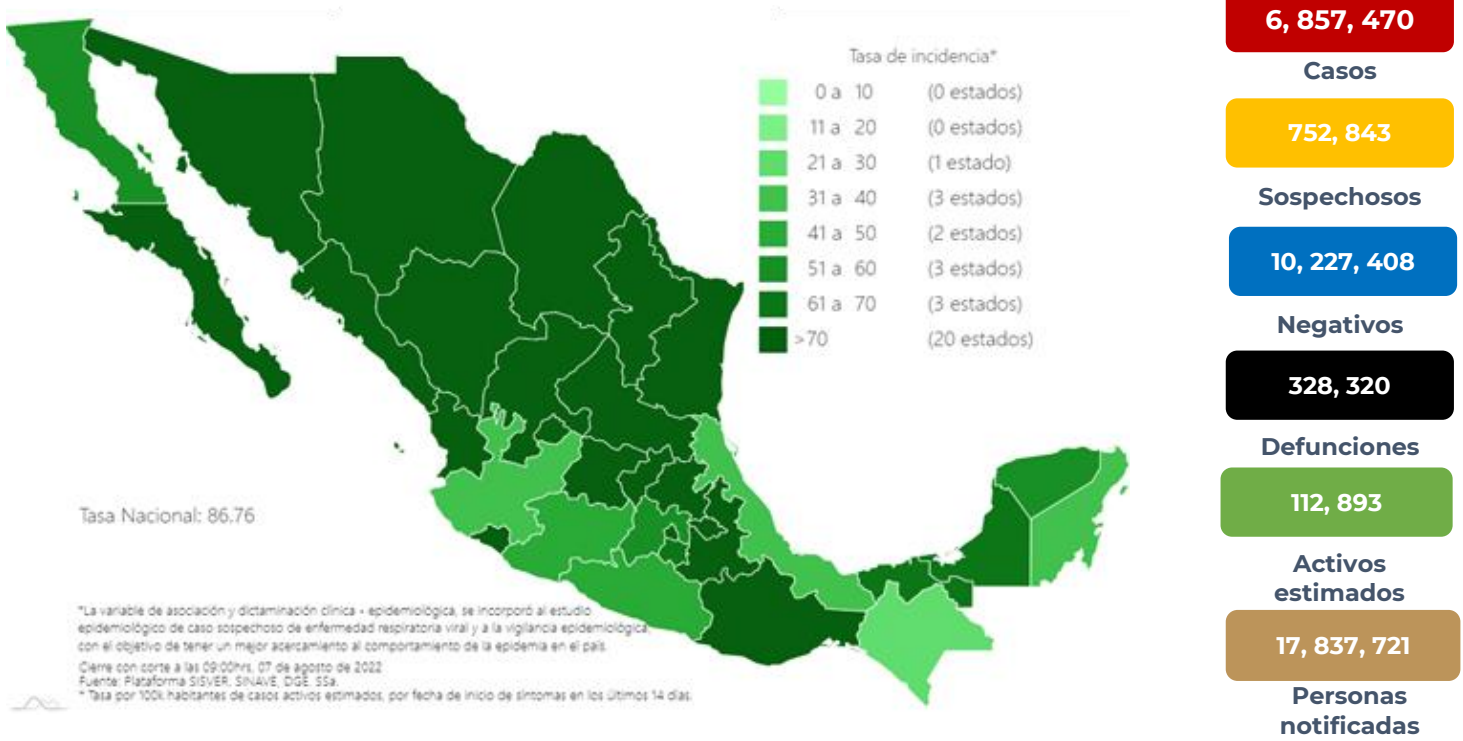
La **tasa de incidencia de casos acumulados de 5,270.2**** por cada 100,000 habitantes. **La tasa de incidencia se ajusta a la proyección de la población a mediados del periodo 2022 (Fuente: CONAPO)

La distribución por sexo en los casos confirmados muestra un predominio en mujeres (53.1%). La mediana de edad en general es de 38 años.

07/08/2022
17:00 Hrs

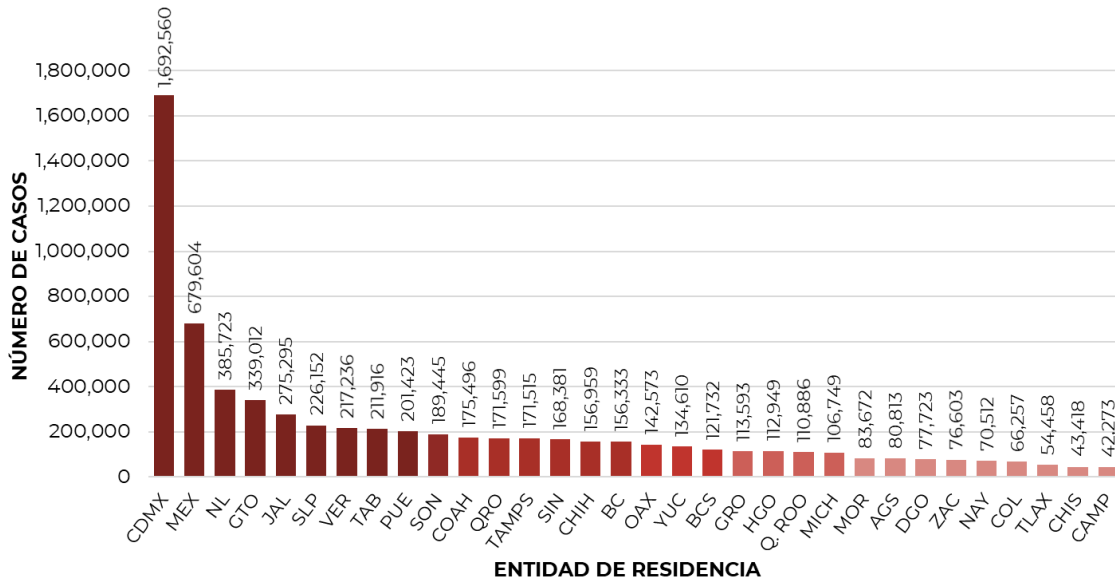
Informe Técnico Diario COVID-19 MÉXICO

Imagen 1. Mapa con la tasa de incidencia de **casos activos estimados** de COVID-19 por entidad de residencia.



Mapa interactivo COVID-19 en México: <https://covid19.sinave.gob.mx>

La siguiente gráfica muestra los **casos confirmados acumulados** por entidad de residencia, las 10 primeras entidades que acumulan el mayor número de casos son: Ciudad de México, Estado de México, Nuevo León, Guanajuato, Jalisco, San Luis Potosí, Veracruz, Tabasco, Puebla y Sonora, que en conjunto conforman el 64% de todos los casos acumulados registrados en el país.

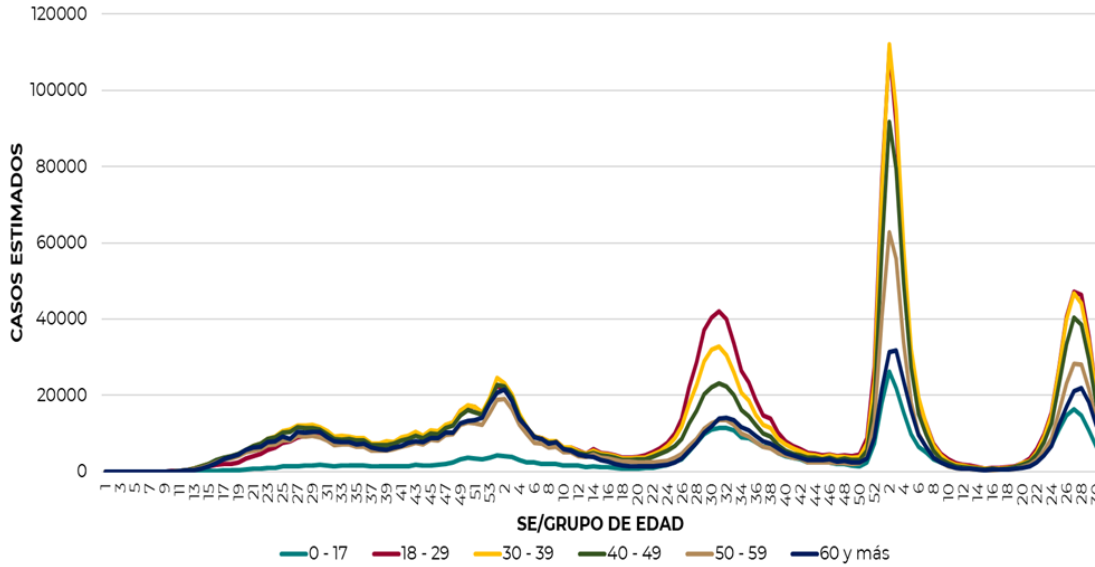




Informe Técnico Diario COVID-19 MÉXICO

07/08/2022
17:00 Hrs

La siguiente gráfica muestra la distribución de los casos estimados por los grupos de edad seleccionados y semanas epidemiológicas del 2020, 2021 y 2022, observando que, en las últimas cinco semanas, la mayor parte de los casos están presentes en los grupos de 18 a 29 años, seguido del grupo de 30 a 39 años y 40 a 49 años.

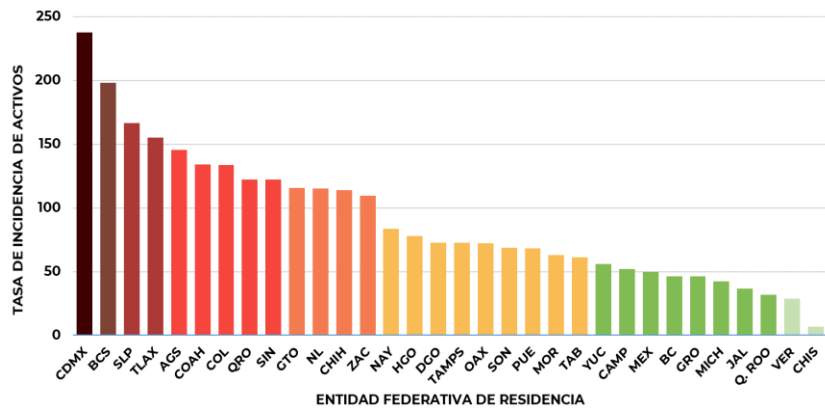


Se consideran **casos activos**, aquellos casos positivos que iniciaron síntomas en los últimos 14 días, permitiendo identificar donde hay mayor actividad viral y por consecuencia aumento en la transmisión.

ENTIDAD DE RESIDENCIA	CASOS ACTIVOS
AGUASCALIENTES	2,141
BAJA CALIFORNIA	1,741
BAJA CALIFORNIA SUR	1,660
CAMPECHE	537
COAHUILA	4,425
COLIMA	1,081
CHIAPAS	408
CHIHUAHUA	4,402
CIUDAD DE MÉXICO	21,381
DURANGO	1,378
GUANAJUATO	7,330
GUERRERO	1,703
HIDALGO	2,461
JALISCO	3,137
MÉXICO	8,849
MICHOACÁN	2,080
MORELOS	1,311
NAYARIT	1,109
NUEVO LEÓN	6,630
OAXACA	3,023
PUEBLA	4,602
QUERÉTARO	2,884
QUINTANA ROO	569
SAN LUIS POTOSÍ	4,836
SINALOA	3,918
SONORA	2,157
TABASCO	1,610
TAMAULIPAS	2,685
TLAXCALA	2,187
VERACRUZ	2,487
YUCATÁN	1,290
ZACATECAS	1,846
NACIONAL	107,858

La tabla describe el número de casos activos en los últimos 14 días por entidad federativa de residencia. Al corte de información del día de hoy, se tienen registrados **107,858 casos activos** con una **tasa de incidencia de 82.9 por 100 mil habitantes** (Del 25 de julio al 7 de agosto del 2022).

La gráfica presenta la tasa de casos activos por cada 100,000 habitantes, por entidad federativa posicionando en los primeros 10 lugares a: Ciudad de México, Baja California Sur, San Luis Potosí, Tlaxcala, Aguascalientes, Coahuila, Colima, Querétaro, Sinaloa y Guanajuato.

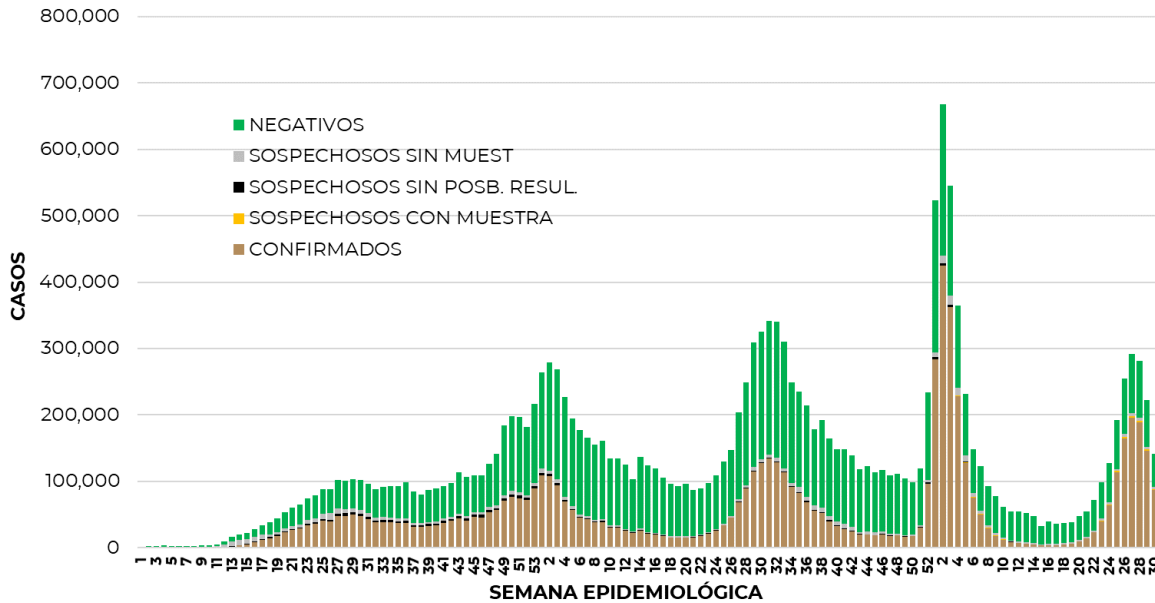




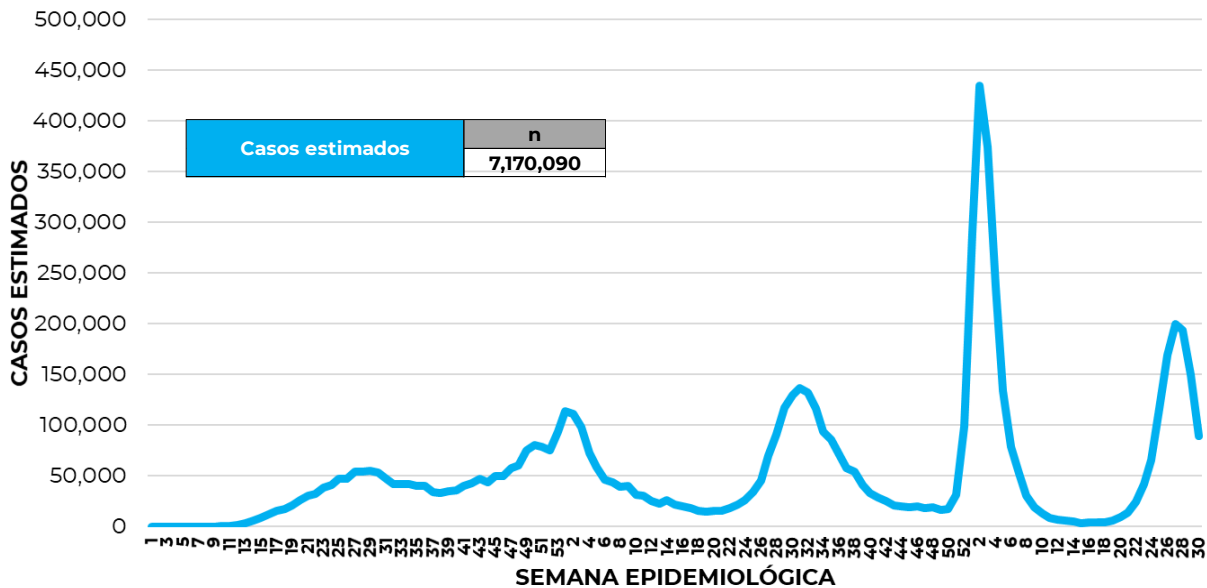
Informe Técnico Diario COVID-19 MÉXICO

07/08/2022
17:00 Hrs

La siguiente gráfica de barras apiladas, muestra los **casos confirmados** (n=6, 857, 470) **sospechosos totales** (n=752, 843) y **casos negativos** (n=10, 227, 408) por semana epidemiológica de acuerdo a su fecha de inicio de síntomas.



La siguiente gráfica muestra la estimación de casos por semana epidemiológica de acuerdo a la fecha de inicio de síntomas. Se estima que se han recuperado 6,034,876 casos.



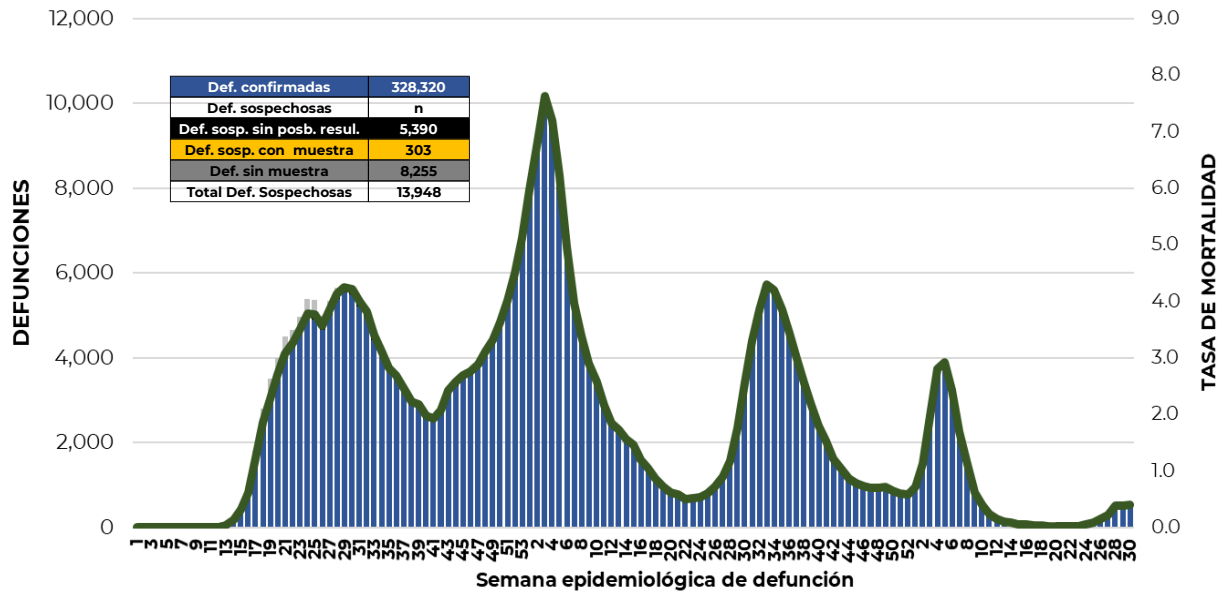
Al corte de información del día de hoy, se registraron **328, 320 defunciones totales** de COVID-19 y **13,948 defunciones sospechosas** de COVID-19 que incluyen las pendientes por laboratorio (n=3,165) y las que están en proceso de asociación- dictaminación clínica – epidemiológica (n=10,783) en SISVER.



07/08/2022
17:00 Hrs

Informe Técnico Diario COVID-19 MÉXICO

El siguiente gráfico muestra la distribución de las defunciones por semana epidemiológica de defunción, desglosando a las defunciones positivas totales, defunciones sospechosas sin posibilidad de resultado[¶], defunciones sospechosas con muestra y defunciones sin muestra; así como la tasa de mortalidad acumulada que hasta el día de hoy es de 252.3^{***} por cada 100,000 habitantes. ^{***}La tasa de mortalidad se ajusta a la proyección de la población a mediados del periodo 2022 (Fuente: CONAPO)



Entidad Federativa	Defunciones Positivas
AGUASCALIENTES	3644
BAJA CALIFORNIA	12237
BAJA CALIFORNIA SUR	2699
CAMPECHE	2212
COAHUILA	8907
COLIMA	2439
CHIAPAS	2236
CHIHUAHUA	10088
CIUDAD DE MÉXICO	56901
DURANGO	3561
GUANAJUATO	14916
GUERRERO	6584
HIDALGO	8264
JALISCO	19704
MÉXICO	35053
MICHOACÁN	8660
MORELOS	5256
NAYARIT	3328
NUEVO LEÓN	15368
OAXACA	5995
PUEBLA	16573
QUERÉTARO	6479
QUINTANA ROO	4309
SAN LUIS POTOSÍ	7527
SINALOA	9904
SONORA	10354
TABASCO	6304
TAMAULIPAS	8385
TLAXCALA	2901
VERACRUZ	16651
YUCATÁN	7083
ZACATECAS	3798
NACIONAL	328,320

La distribución por sexo en las **defunciones confirmadas** muestra un predominio del 62% en hombres. La mediana de edad en los decesos es de 64 años.

La tabla describe el número de defunciones positivas a COVID-19 por entidad federativa de defunción al corte del día de hoy.

Medidas de higiene básicas:

- Las personas que padecen: diabetes, hipertensión, obesidad mórbida, insuficiencia renal, lupus, cáncer, enfermedades cardíacas y respiratorias, así como trasplantes, personas adultas mayores a partir de los 60 años cumplidos, personas embarazadas, deben hacer **resguardo familiar en casa**.
- Conservar una **sana distancia**, cuando menos a **1.5 metros** de distancia el uno del otro.
- Protección y cuidado de las personas adultas mayores**, la medida más importante es el aislamiento social voluntario y seguir las recomendaciones de sana distancia y medidas de prevención si se visita a personas adultas mayores.
- Uso de cubrebocas y lavado frecuente de manos.**
- Ventilación en lugares cerrados.**
- Saludo a distancia**, no saludar de beso, de mano o abrazo.
- Para mayor información sobre la vacunación COVID-19, visita: vacunacovid.gob.mx
- Para mayor información acerca de COVID-19 puede consultar la página electrónica de la secretaria de Salud: <https://coronavirus.gob.mx/>.