



30/07/2022
17:00 Hrs

Informe Técnico Diario COVID-19 MÉXICO

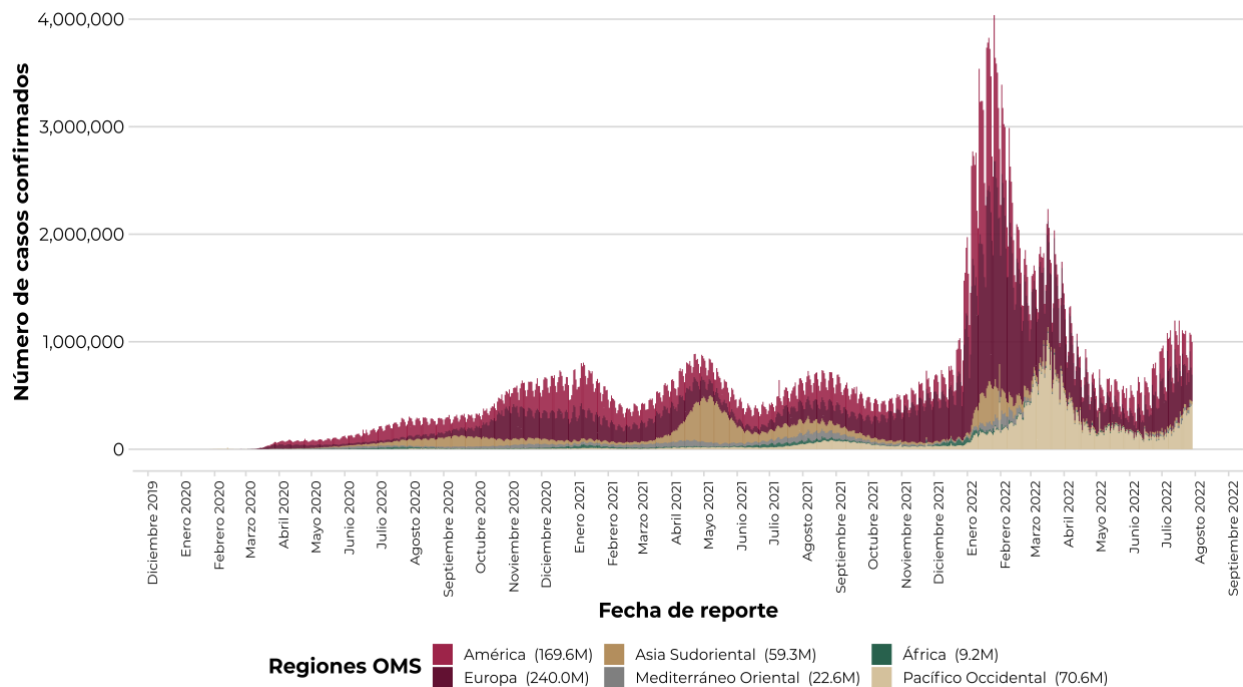
Al 28 de julio de 2022, a nivel mundial se han reportado **571,242,103 casos confirmados** (1,065,460 casos nuevos) y **6,388,093 defunciones** (2,193 nuevas defunciones).*

En las últimas 24 horas se reportaron 1,065,460 casos y 2,193 defunciones a nivel global.*

La letalidad global es de **1.1%.***

La OMS clasifica su distribución de casos por regiones. *En espera de actualización de la OMS.

Casos diarios por regiones de la OMS jueves, 28 de julio de 2022



*Los casos y defunciones incluyen las embarcaciones internacionales.

El análisis nacional contempla a todos los casos sospechosos totales de enfermedad respiratoria viral (casos sospechosos sin muestra, sin posibilidad de resultado[‡] y sospechosos con muestra) y los casos y defunciones con asociación o dictaminación clínica-epidemiológica desde la semana epidemiológica 1 del 2020 a la 30 del 2022.

[‡] Muestra rechazada, no recibida, no adecuado, no amplificó, sin células y sin aislamiento.

La variable de asociación o dictaminación clínica – epidemiológica a COVID-19, se incorporó al estudio epidemiológico de caso sospechoso de enfermedad respiratoria viral y a la vigilancia epidemiológica, con el objetivo de tener un mejor acercamiento al comportamiento de la epidemia en el país.

En México, hasta el día de hoy se han confirmado **6,754,447 casos totales y 327,713 defunciones** totales por COVID-19. (Ver Imagen 1).

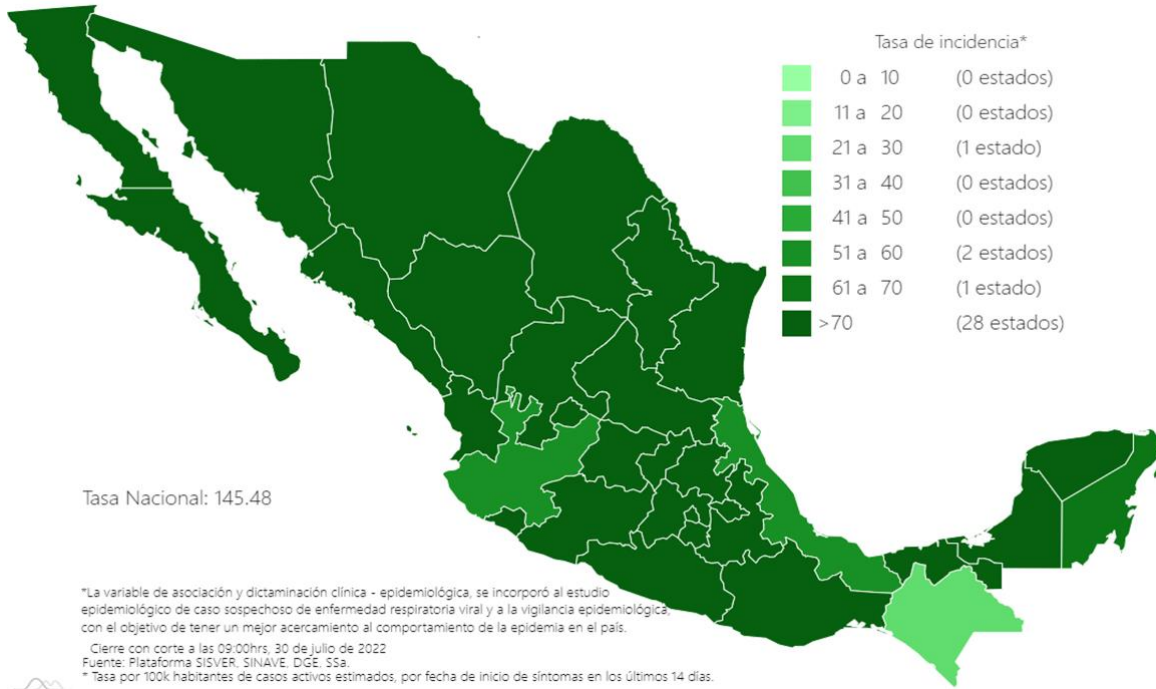
La **tasa de incidencia de casos acumulados de 5,191.0**** por cada 100,000 habitantes. **La tasa de incidencia se ajusta a la proyección de la población a mediados del periodo 2022 (Fuente: CONAPO)

La distribución por sexo en los casos confirmados muestra un predominio en mujeres (53%). La mediana de edad en general es de 38 años.

30/07/2022
17:00 Hrs

Informe Técnico Diario COVID-19 MÉXICO

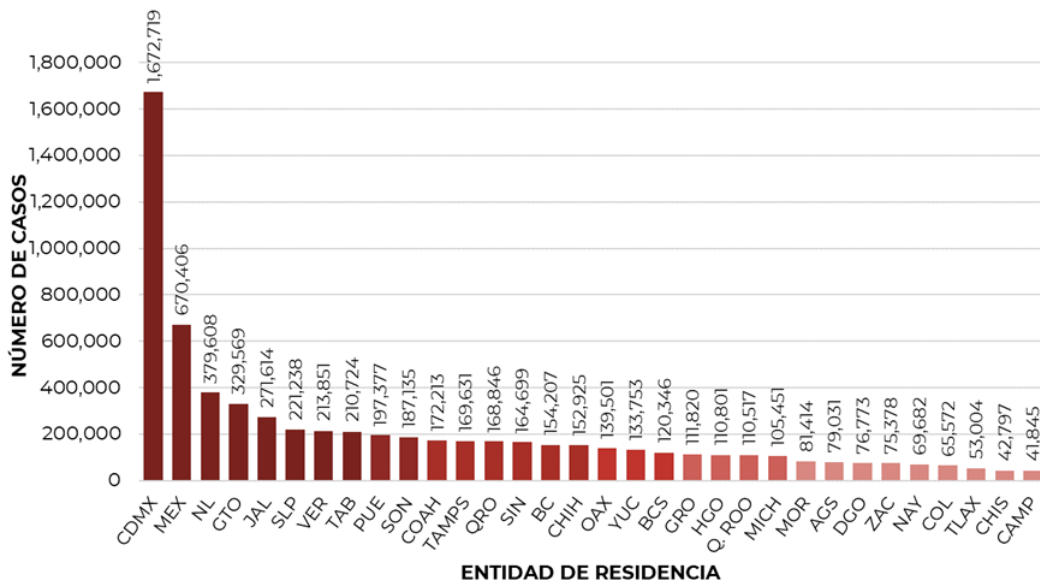
Imagen 1. Mapa con la tasa de incidencia de **casos activos estimados** de COVID-19 por entidad de residencia.



- 6, 754, 447**
- Casos**
- 750, 632**
- Sospechosos**
- 10, 161, 440**
- Negativos**
- 327, 713**
- Defunciones**
- 189, 293**
- Activos estimados**
- 17, 666, 519**
- Personas notificadas**

Mapa interactivo COVID-19 en México: <https://covid19.sinave.gob.mx>

La siguiente gráfica muestra los **casos confirmados acumulados** por entidad de residencia, las 10 primeras entidades que acumulan el mayor número de casos son: Ciudad de México, Estado de México, Nuevo León, Guanajuato, Jalisco, San Luis Potosí, Veracruz, Tabasco, Puebla y Sonora, que en conjunto conforman el 64% de todos los casos acumulados registrados en el país.

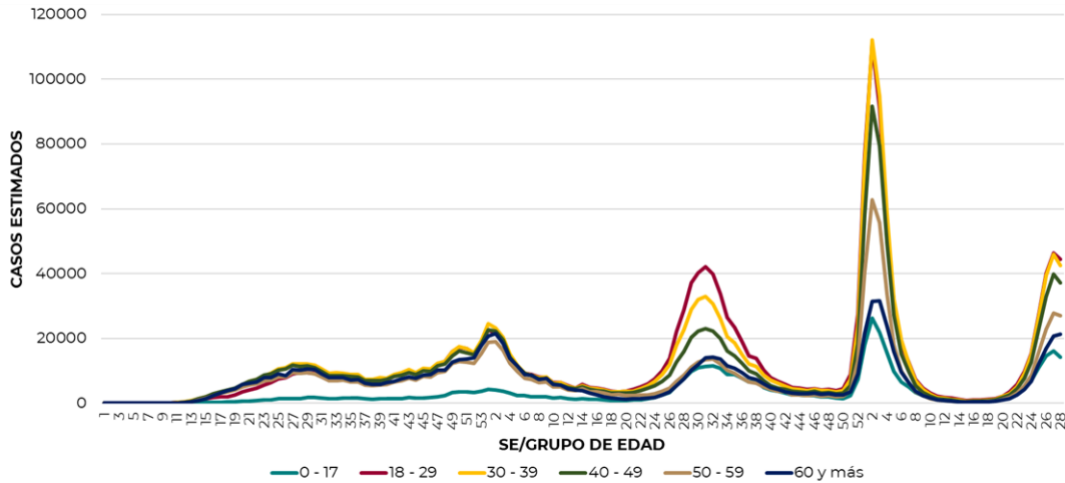




Informe Técnico Diario COVID-19 MÉXICO

30/07/2022
17:00 Hrs

La siguiente gráfica muestra la distribución de los casos estimados por los grupos de edad seleccionados y semanas epidemiológicas del 2020, 2021 y 2022, observando que, en las últimas cinco semanas, la mayor parte de los casos están presentes en los grupos de 18 a 29 años, seguido del grupo de 30 a 39 años y 40 a 49 años.

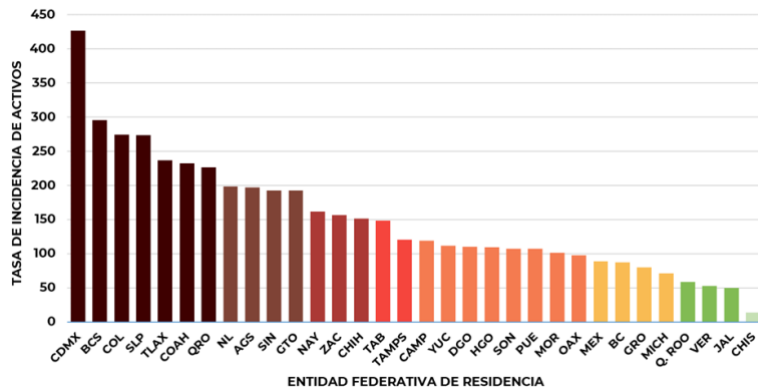


Se consideran **casos activos**, aquellos casos positivos que iniciaron síntomas en los últimos 14 días, permitiendo identificar donde hay mayor actividad viral y por consecuencia aumento en la transmisión.

ENTIDAD DE RESIDENCIA	CASOS ACTIVOS
AGUASCALIENTES	2,901
BAJA CALIFORNIA	3,288
BAJA CALIFORNIA SUR	2,473
CAMPECHE	1,228
COAHUILA	7,684
COLIMA	2,218
CHIAPAS	804
CHIHUAHUA	5,867
CIUDAD DE MEXICO	38,351
DURANGO	2,092
GUANAJUATO	12,185
GUERRERO	2,944
HIDALGO	3,456
JALISCO	4,304
MÉXICO	15,865
MICHOACÁN	3,477
MORELOS	2,116
NAYARIT	2,142
NUEVO LEÓN	11,458
OAXACA	4,084
PUEBLA	7,198
QUERÉTARO	5,341
QUINTANA ROO	1,064
SAN LUIS POTOSÍ	7,945
SINALOA	6,183
SONORA	3,379
TABASCO	3,905
TAMAULIPAS	4,478
TLAXCALA	3,342
VERACRUZ	4,595
YUCATÁN	2,586
ZACATECAS	2,647
NACIONAL	181,600

La tabla describe el número de casos activos en los últimos 14 días por entidad federativa de residencia. Al corte de información del día de hoy, se tienen registrados **181, 600 casos activos** con una **tasa de incidencia de 139.6 por 100 mil habitantes** (Del 16 al 30 de julio del 2022).

La gráfica presenta la tasa de casos activos por cada 100,000 habitantes, por entidad federativa posicionando en los primeros 10 lugares a: Ciudad de México, Baja California Sur, Colima, San Luis Potosí, Tlaxcala, Coahuila, Querétaro, Nuevo León, Aguascalientes y Sinaloa.

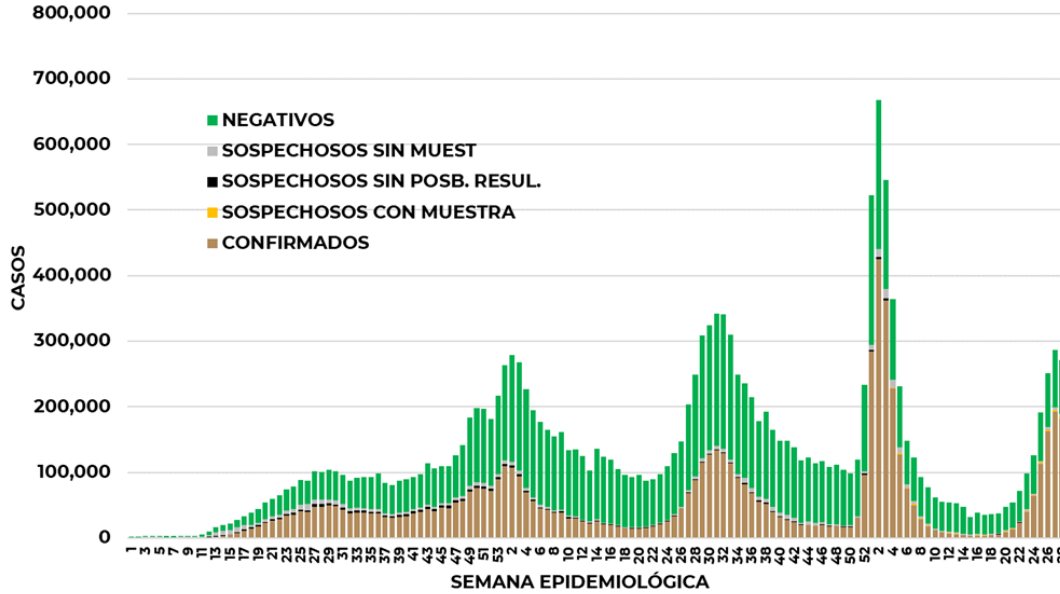




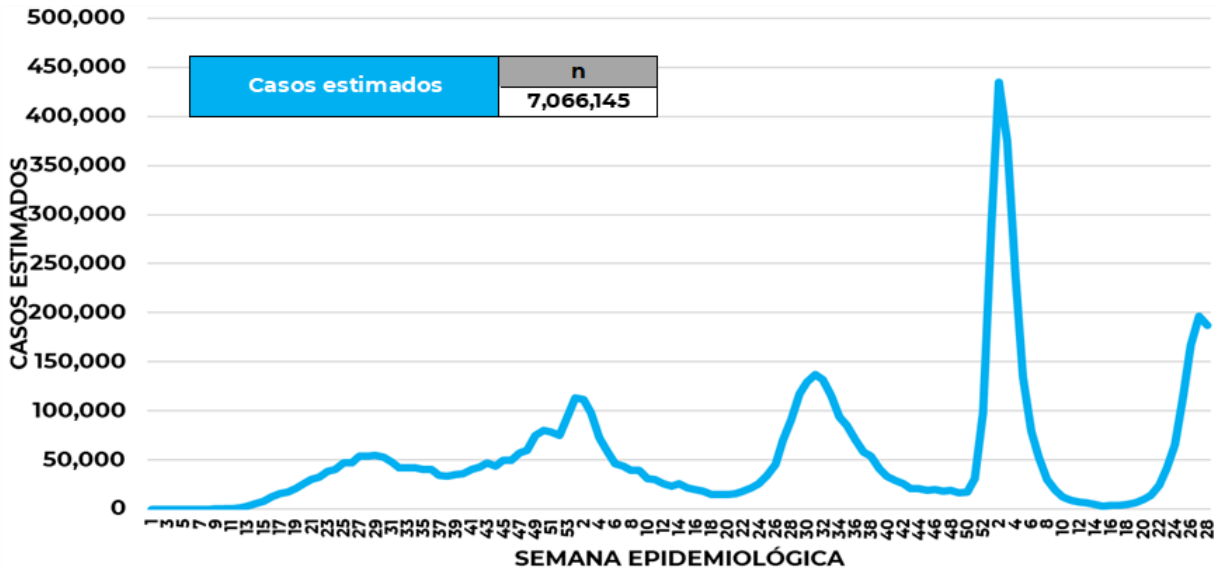
30/07/2022
17:00 Hrs

Informe Técnico Diario COVID-19 MÉXICO

La siguiente gráfica de barras apiladas, muestra los **casos confirmados** (n=6, 754, 447) **sospechosos totales** (n=750, 632) y **casos negativos** (n=10, 161, 440) por semana epidemiológica de acuerdo a su fecha de inicio de síntomas.



La siguiente gráfica muestra la estimación de casos por semana epidemiológica de acuerdo a la fecha de inicio de síntomas. Se estima que se han recuperado 5,861,917 casos.



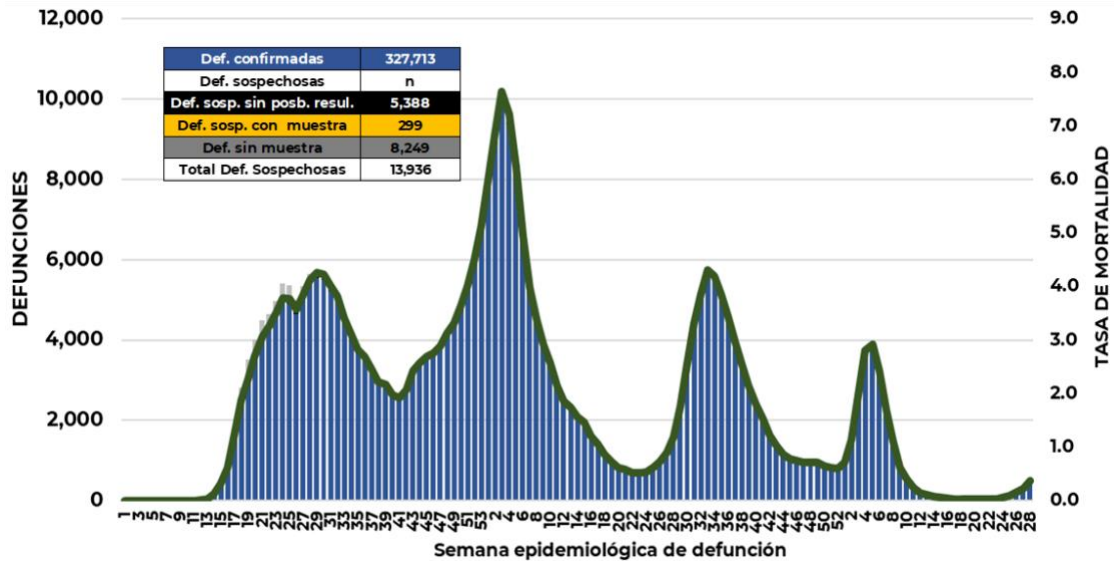
Al corte de información del día de hoy, se registraron **327, 713 defunciones totales** de COVID-19 y **13,936 defunciones sospechosas** de COVID-19 que incluyen las pendientes por laboratorio (n=3,159) y las que están en proceso de asociación- dictaminación clínica – epidemiológica (n=10,777) en SISVER.



30/07/2022
17:00 Hrs

Informe Técnico Diario COVID-19 MÉXICO

El siguiente gráfico muestra la distribución de las defunciones por semana epidemiológica de defunción, desglosando a las defunciones positivas totales, defunciones sospechosas sin posibilidad de resultado*, defunciones sospechosas con muestra y defunciones sin muestra; así como la tasa de mortalidad acumulada que hasta el día de hoy es de 251.9*** por cada 100,000 habitantes. ***La tasa de mortalidad se ajusta a la proyección de la población a mediados del periodo 2022 (Fuente: CONAPO)



Entidad Federativa	Defunciones Positivas
AGUASCALIENTES	3641
BAJA CALIFORNIA	12218
BAJA CALIFORNIA SUR	2692
CAMPECHE	2210
COAHUILA	8890
COLIMA	2434
CHIAPAS	2233
CHIHUAHUA	10071
CIUDAD DE MÉXICO	56833
DURANGO	3555
GUANAJUATO	14877
GUERRERO	6575
HIDALGO	8244
JALISCO	19676
MÉXICO	34986
MICHOACÁN	8643
MORELOS	5244
NAYARIT	3318
NUEVO LEÓN	15318
OAXACA	5979
PUEBLA	16554
QUERÉTARO	6466
QUINTANA ROO	4308
SAN LUIS POTOSÍ	7511
SINALOA	9881
SONORA	10340
TABASCO	6286
TAMAULIPAS	8357
TLAXCALA	2900
VERACRUZ	16610
YUCATÁN	7068
ZACATECAS	3795
NACIONAL	327,713

La distribución por sexo en las **defunciones confirmadas** muestra un predominio del 62% en hombres. La mediana de edad en los decesos es de 64 años.

La tabla describe el número de defunciones positivas a COVID-19 por entidad federativa de defunción al corte del día de hoy.

Medidas de higiene básicas:

- Las personas que padecen: diabetes, hipertensión, obesidad mórbida, insuficiencia renal, lupus, cáncer, enfermedades cardíacas y respiratorias, así como trasplantes, personas adultas mayores a partir de los 60 años cumplidos, personas embarazadas, deben hacer **resguardo familiar en casa**.
- Conservar una **sana distancia**, cuando menos **a 1.5 metros** de distancia el uno del otro.
- Protección y cuidado de las personas adultas mayores**, la medida más importante es el aislamiento social voluntario y seguir las recomendaciones de sana distancia y medidas de prevención si se visita a personas adultas mayores.
- Uso de cubrebocas y lavado frecuente de manos.**
- Ventilación en lugares cerrados.**
- Saludo a distancia**, no saludar de beso, de mano o abrazo.
- Para mayor información sobre la vacunación COVID-19, visita: vacunacovid.gob.mx
- Para mayor información acerca de COVID-19 puede consultar la página electrónica de la secretaria de Salud: <https://coronavirus.gob.mx/>.