



24/07/2022
17:00 Hrs

Informe Técnico Diario COVID-19 MÉXICO

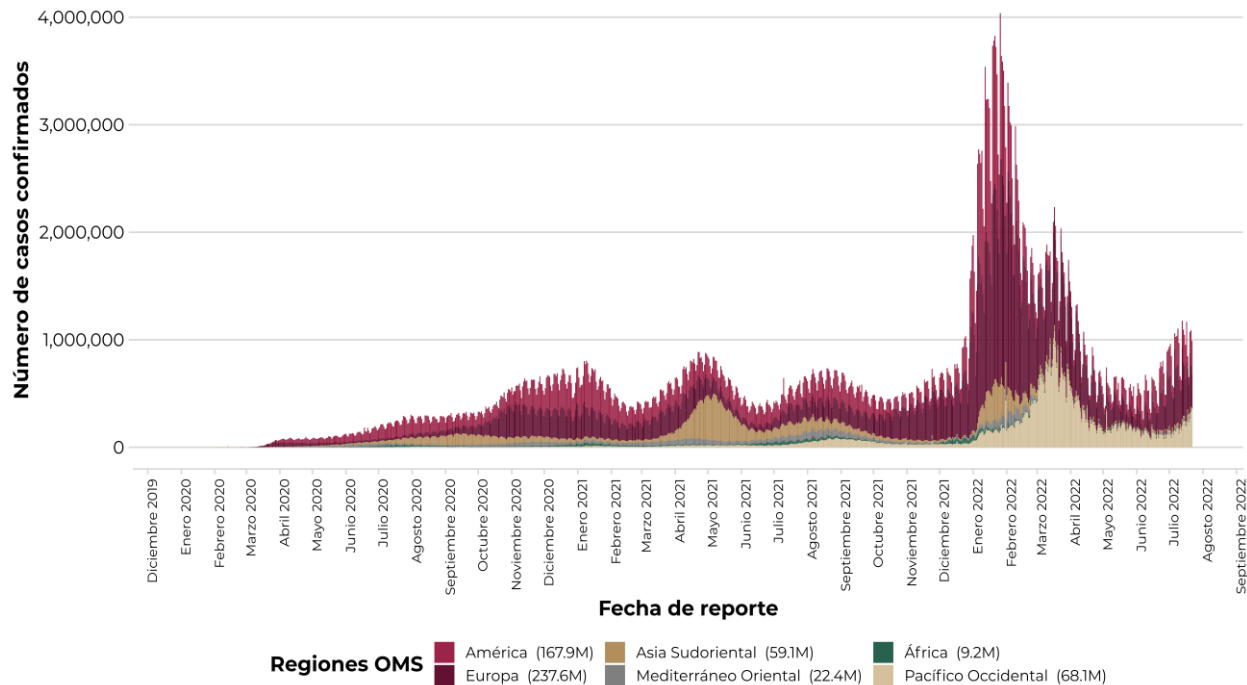
Al 21 de julio de 2022, a nivel mundial se han **564,217,394 casos confirmados** (1,089,746 casos nuevos) y **6,371,631 defunciones** (2,301 nuevas defunciones).*

En las últimas 24 horas se reportaron 1,089,746 casos y 2,301 defunciones a nivel global.*

La letalidad global es de **1.1%.***

La OMS clasifica su distribución de casos por regiones. *En espera de actualización de la OMS.

Casos diarios por regiones de la OMS jueves, 21 de julio de 2022



El análisis nacional contempla a todos los casos sospechosos totales de enfermedad respiratoria viral (casos sospechosos sin muestra, sin posibilidad de resultado[‡] y sospechosos con muestra) y los casos y defunciones con asociación o dictaminación clínica-epidemiológica desde la semana epidemiológica 1 del 2020 a la 30 del 2022.

[‡]Muestra rechazada, no recibida, no adecuado, no amplifico, sin células y sin aislamiento.

La variable de asociación o dictaminación clínica – epidemiológica a COVID-19, se incorporó al estudio epidemiológico de caso sospechoso de enfermedad respiratoria viral y a la vigilancia epidemiológica, con el objetivo de tener un mejor acercamiento al comportamiento de la epidemia en el país.

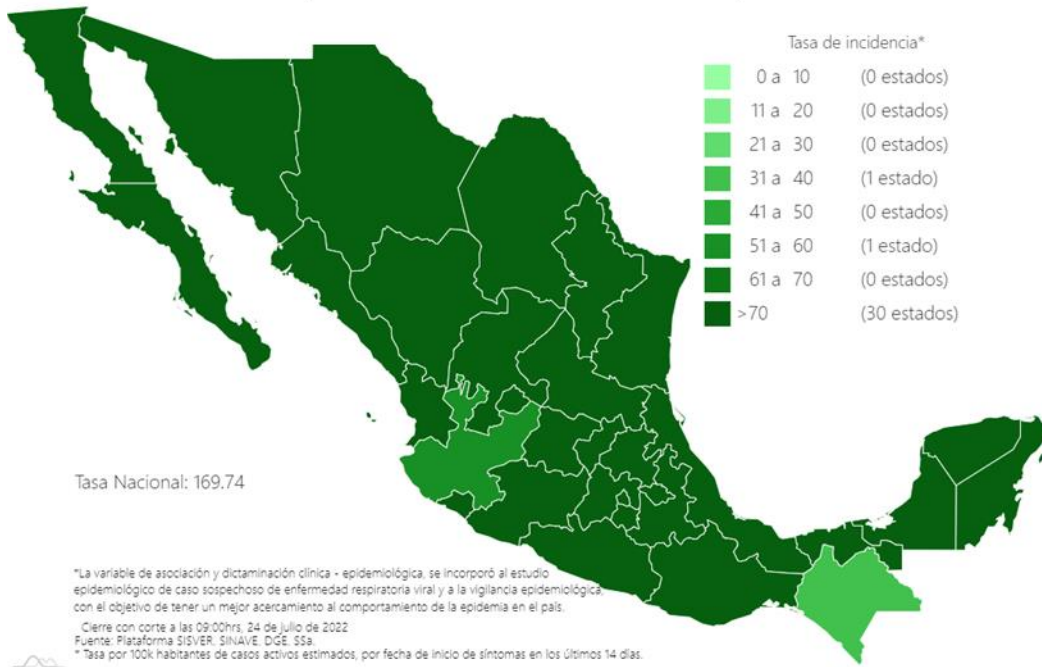
En México, hasta el día de hoy se han confirmado **6,624,310 casos totales** y **327,089 defunciones** totales por COVID-19. (Ver Imagen 1).

La **tasa de incidencia de casos acumulados de 5,091.0**** por cada 100,000 habitantes. **La tasa de incidencia se ajusta a la proyección de la población a mediados del periodo 2022 (Fuente: CONAPO)

La distribución por sexo en los casos confirmados muestra un predominio en mujeres (52.9%). La mediana de edad en general es de 38 años.

Informe Técnico Diario COVID-19 MÉXICO

Imagen 1. Mapa con la tasa de incidencia de **casos activos estimados** de COVID-19 por entidad de residencia.



- 6, 624, 310**
- Casos**
- 745, 936**
- Sospechosos**
- 10, 095, 728**
- Negativos**
- 327, 089**
- Defunciones**
- 220, 861**
- Activos estimados**
- 17, 465, 974**
- Personas notificadas**

Mapa interactivo COVID-19 en México: <https://covid19.sinave.gob.mx>

La siguiente gráfica muestra los **casos confirmados acumulados** por entidad de residencia, las 10 primeras entidades que acumulan el mayor número de casos son: Ciudad de México, Estado de México, Nuevo León, Guanajuato, Jalisco, San Luis Potosí, Veracruz, Tabasco, Puebla y Sonora, que en conjunto conforman el 65% de todos los casos acumulados registrados en el país.

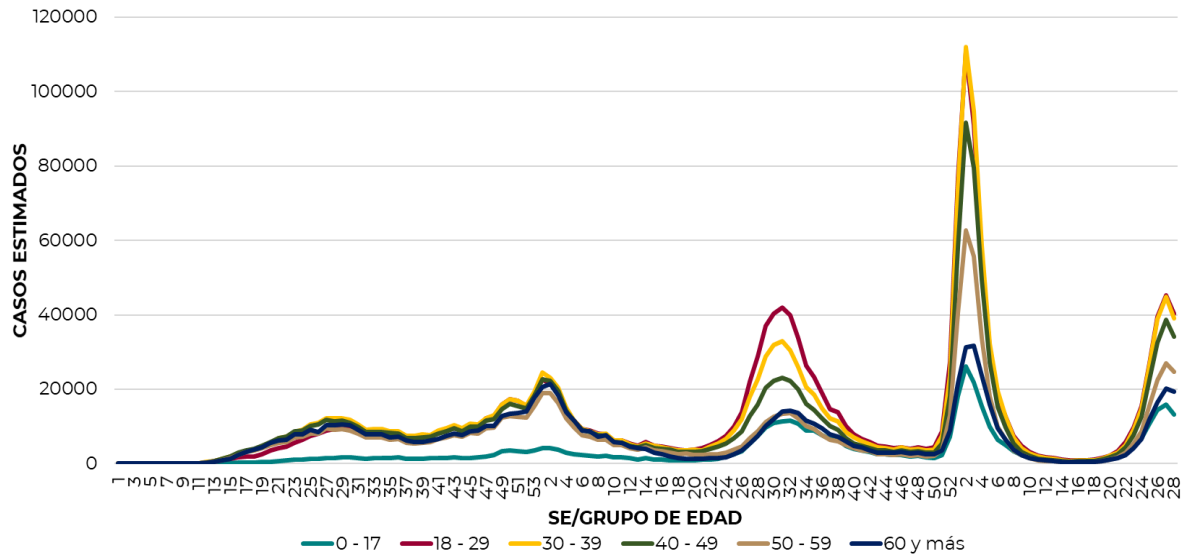




24/07/2022
17:00 Hrs

Informe Técnico Diario COVID-19 MÉXICO

La siguiente gráfica muestra la distribución de los casos estimados por los grupos de edad seleccionados y semanas epidemiológicas del 2020, 2021 y 2022, observando que, en las últimas cinco semanas, la mayor parte de los casos están presentes en los grupos de 18 a 29 años, seguido del grupo de 30 a 39 años y 40 a 49 años.

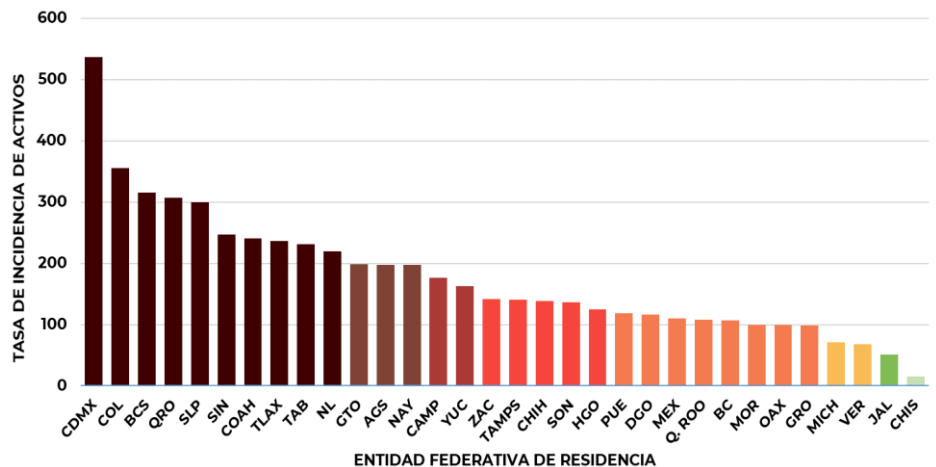


Se consideran **casos activos**, aquellos casos positivos que iniciaron síntomas en los últimos 14 días, permitiendo identificar donde hay mayor actividad viral y por consecuencia aumento en la transmisión.

La tabla describe el número de casos activos en los últimos 14 días por entidad federativa de residencia. Al corte de información del día de hoy, se tienen registrados **212,662 casos activos** con una **tasa de incidencia de 163.4 por 100 mil habitantes** (Del 10 al 24 de julio del 2022).

ENTIDAD DE RESIDENCIA	CASOS ACTIVOS
AGUASCALIENTES	2,907
BAJA CALIFORNIA	3,984
BAJA CALIFORNIA SUR	2,637
CAMPECHE	1,822
COAHUILA	7,960
COLIMA	2,874
CHIAPAS	901
CHIHUAHUA	5,369
CIUDAD DE MÉXICO	48,214
DURANGO	2,209
GUANAJUATO	12,600
GUERRERO	3,635
HIDALGO	3,932
JALISCO	4,402
MÉXICO	19,588
MICHOACÁN	3,460
MORELOS	2,073
NAYARIT	2,608
NUEVO LEÓN	12,632
OAXACA	4,160
PUEBLA	7,984
QUERÉTARO	7,248
QUINTANA ROO	1,942
SAN LUIS POTOSÍ	8,693
SINALOA	7,921
SONORA	4,277
TABASCO	6,070
TAMAULIPAS	5,210
TLAXCALA	3,333
VERACRUZ	5,873
YUCATÁN	3,748
ZACATECAS	2,396
NACIONAL	212,662

La gráfica presenta la tasa de casos activos por cada 100,000 habitantes, por entidad federativa posicionando en los primeros 10 lugares a: Ciudad de México, Colima, Baja California Sur, Querétaro, San Luis Potosí, Sinaloa, Coahuila, Tlaxcala, Tabasco y Nuevo León.

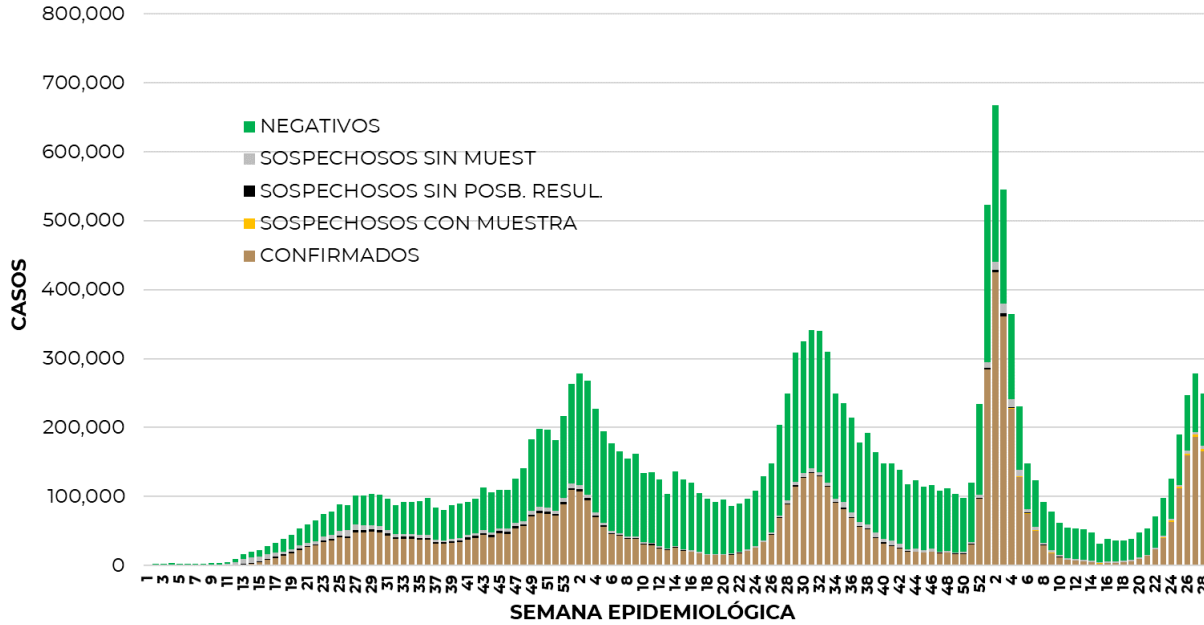




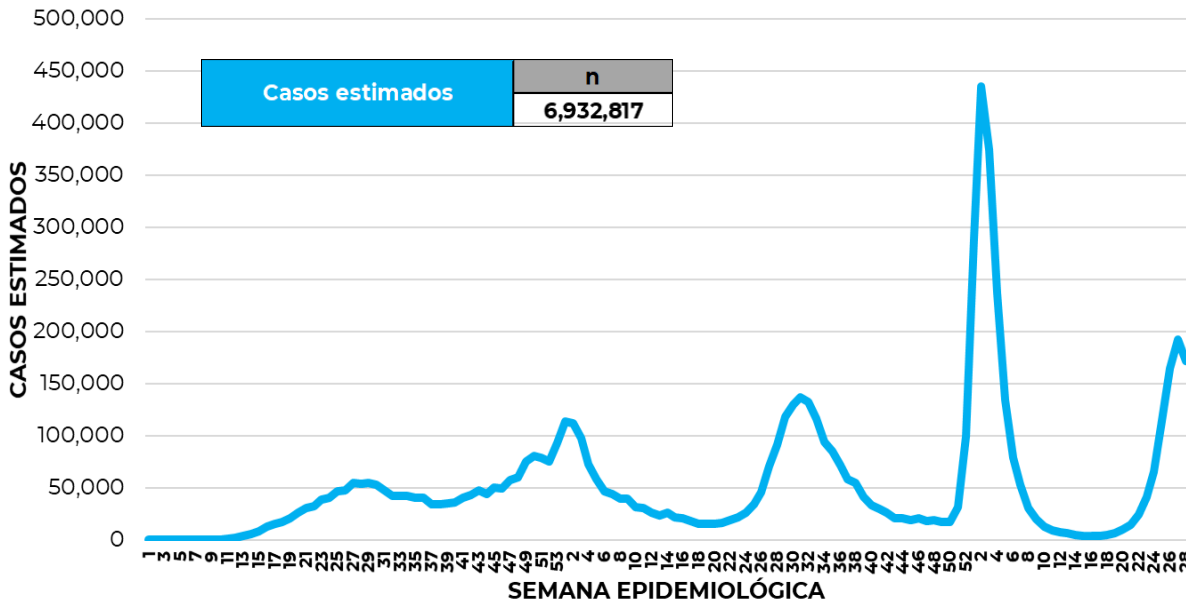
24/07/2022
17:00 Hrs

Informe Técnico Diario COVID-19 MÉXICO

La siguiente gráfica de barras apiladas, muestra los **casos confirmados** (n=6, 624, 310) **sospechosos totales** (n=745, 936) y **casos negativos** (n=10, 095, 728) por semana epidemiológica de acuerdo a su fecha de inicio de síntomas.



La siguiente gráfica muestra la estimación de casos por semana epidemiológica de acuerdo a la fecha de inicio de síntomas. Se estima que se han recuperado 5,704,366 casos.

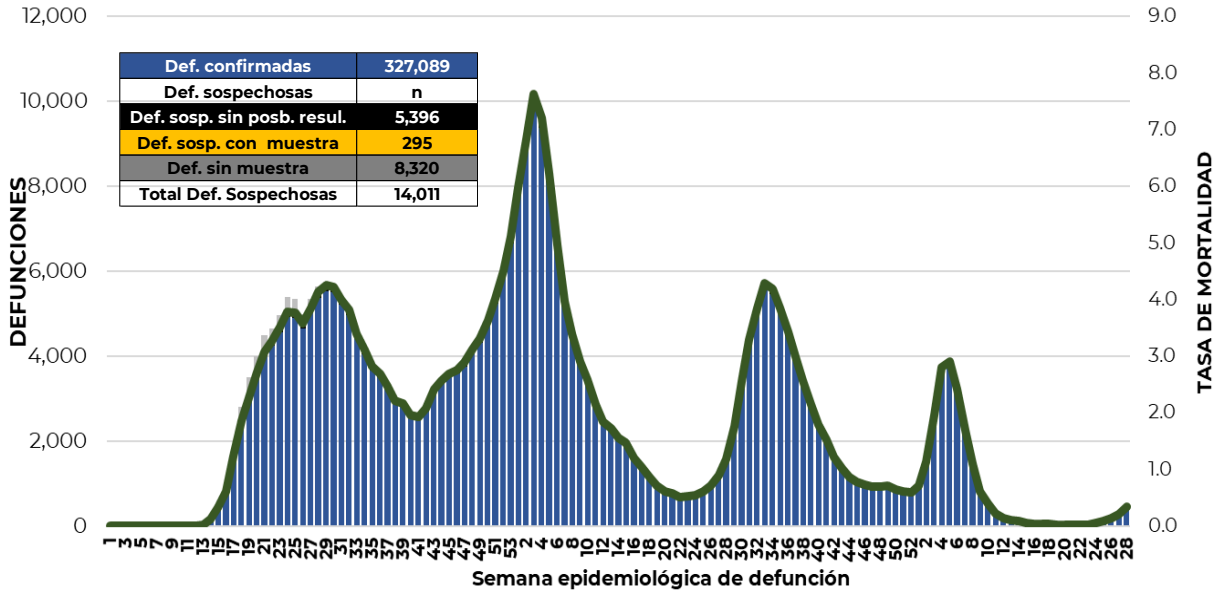


Al corte de información del día de hoy, se registraron **327, 089 defunciones totales** de COVID-19 y **14,011 defunciones sospechosas** de COVID-19 que incluyen las pendientes por laboratorio (n=3,176) y las que están en proceso de asociación- dictaminación clínica – epidemiológica (n=10,835) en SISVER.



Informe Técnico Diario COVID-19 MÉXICO

El siguiente gráfico muestra la distribución de las defunciones por semana epidemiológica de defunción, desglosando a las defunciones positivas totales, defunciones sospechosas sin posibilidad de resultado[¶], defunciones sospechosas con muestra y defunciones sin muestra; así como la tasa de mortalidad acumulada que hasta el día de hoy es de 251.4^{***} por cada 100,000 habitantes. ^{***}La tasa de mortalidad se ajusta a la proyección de la población a mediados del periodo 2022 (Fuente: CONAPO)



Entidad Federativa	Defunciones Positivas
AGUASCALIENTES	3636
BAJA CALIFORNIA	12204
BAJA CALIFORNIA SUR	2690
CAMPECHE	2207
COAHUILA	8867
COLIMA	2429
CHIAPAS	2232
CHIHUAHUA	10060
CIUDAD DE MÉXICO	56688
DURANGO	3554
GUANAJUATO	14858
GUERRERO	6566
HIDALGO	8241
JALISCO	19642
MÉXICO	34955
MICHOACÁN	8626
MORELOS	5237
NAYARIT	3314
NUEVO LEÓN	15271
OAXACA	5968
PUEBLA	16531
QUERÉTARO	6461
QUINTANA ROO	4301
SAN LUIS POTOSÍ	7502
SINALOA	9864
SONORA	10319
TABASCO	6276
TAMAULIPAS	8336
TLAXCALA	2897
VERACRUZ	16510
YUCATÁN	7061
ZACATECAS	3786
NACIONAL	327,089

La distribución por sexo en las **defunciones confirmadas** muestra un predominio del 62% en hombres. La mediana de edad en los decesos es de 64 años.

La tabla describe el número de defunciones positivas a COVID-19 por entidad federativa de defunción al corte del día de hoy.

Medidas de higiene básicas:

- Las personas que padecen: diabetes, hipertensión, obesidad mórbida, insuficiencia renal, lupus, cáncer, enfermedades cardíacas y respiratorias, así como trasplantes, personas adultas mayores a partir de los 60 años cumplidos, personas embarazadas, deben hacer **resguardo familiar en casa**.
- Conservar una **sana distancia**, cuando menos a **1.5 metros** de distancia el uno del otro.
- Protección y cuidado de las personas adultas mayores**, la medida más importante es el aislamiento social voluntario y seguir las recomendaciones de sana distancia y medidas de prevención si se visita a personas adultas mayores.
- Uso de cubrebocas y lavado frecuente de manos.**
- Ventilación en lugares cerrados.**
- Saludo a distancia**, no saludar de beso, de mano o abrazo.
- Para mayor información sobre la vacunación COVID-19, visita: vacunacovid.gob.mx
- Para mayor información acerca de COVID-19 puede consultar la página electrónica de la secretaria de Salud: <https://coronavirus.gob.mx/>.