



21/07/2022  
17:00 Hrs

**Informe Técnico Diario COVID-19 MÉXICO**

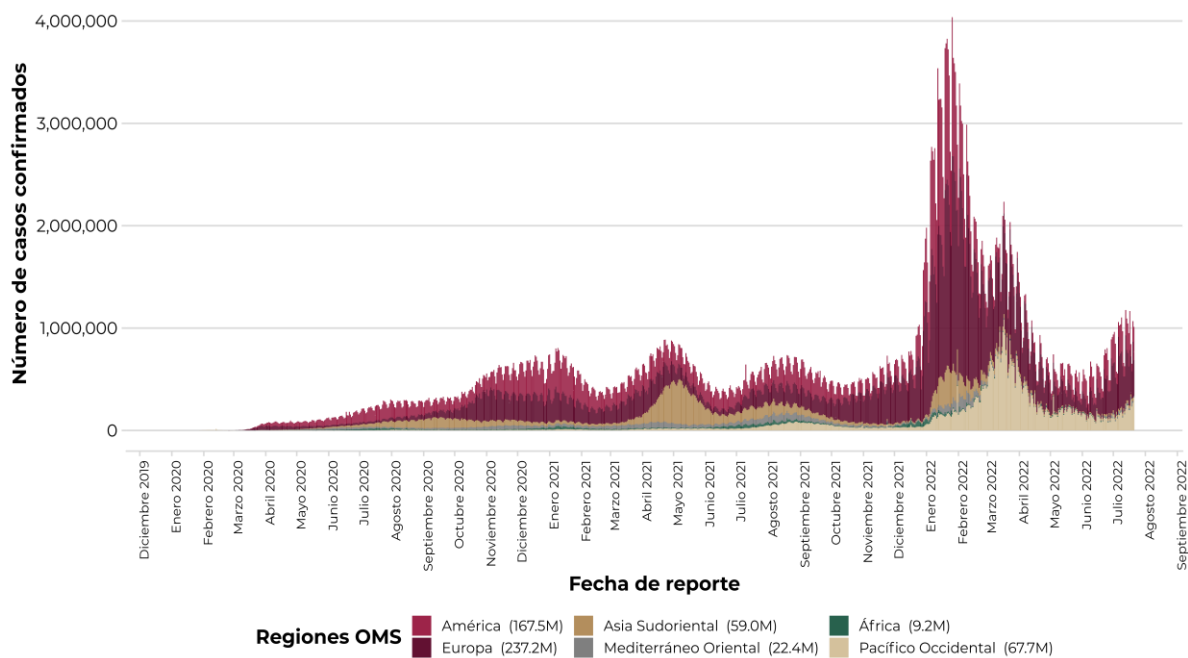
Al 20 de julio de 2022, a nivel mundial se han reportado **563,114,438 casos confirmados** (1,067,870 casos nuevos) y **6,369,129 defunciones** (1,653 nuevas defunciones).\*

En las últimas 24 horas se reportaron 1,067,870 casos y 1,653 defunciones a nivel global.\*

La letalidad global es de **1.1%.\***

La OMS clasifica su distribución de casos por regiones. \*En espera de actualización de la OMS

**Casos diarios por regiones de la OMS miércoles, 20 de julio de 2022**



\*Los casos y defunciones incluyen las embarcaciones internacionales.

El análisis nacional contempla a todos los casos sospechosos totales de enfermedad respiratoria viral (casos sospechosos sin muestra, sin posibilidad de resultado<sup>‡</sup> y sospechosos con muestra) y los casos y defunciones con asociación o dictaminación clínica-epidemiológica desde la semana epidemiológica 1 del 2020 a la 29 del 2022.

<sup>‡</sup>Muestra rechazada, no recibida, no adecuado, no amplifico, sin células y sin aislamiento.

La variable de asociación o dictaminación clínica – epidemiológica a COVID-19, se incorporó al estudio epidemiológico de caso sospechoso de enfermedad respiratoria viral y a la vigilancia epidemiológica, con el objetivo de tener un mejor acercamiento al comportamiento de la epidemia en el país.

**En México**, hasta el día de hoy se han confirmado **6,556,679 casos totales y 326,879 defunciones** totales por COVID-19. (Ver Imagen 1).

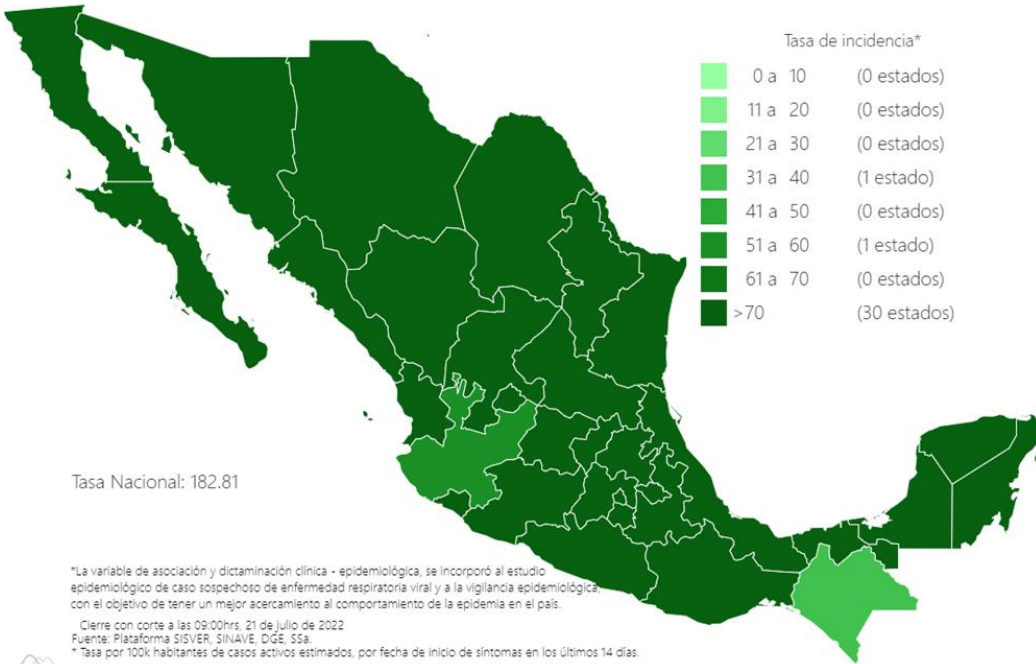
La **tasa de incidencia de casos acumulados de 5,039.0\*\*** por cada 100,000 habitantes. \*\*La tasa de incidencia se ajusta a la proyección de la población a mediados del periodo 2022 (Fuente: CONAPO)

La distribución por sexo en los casos confirmados muestra un predominio en mujeres (52.8%). La mediana de edad en general es de 38 años.

21/07/2022  
17:00 Hrs

**Informe Técnico Diario COVID-19 MÉXICO**

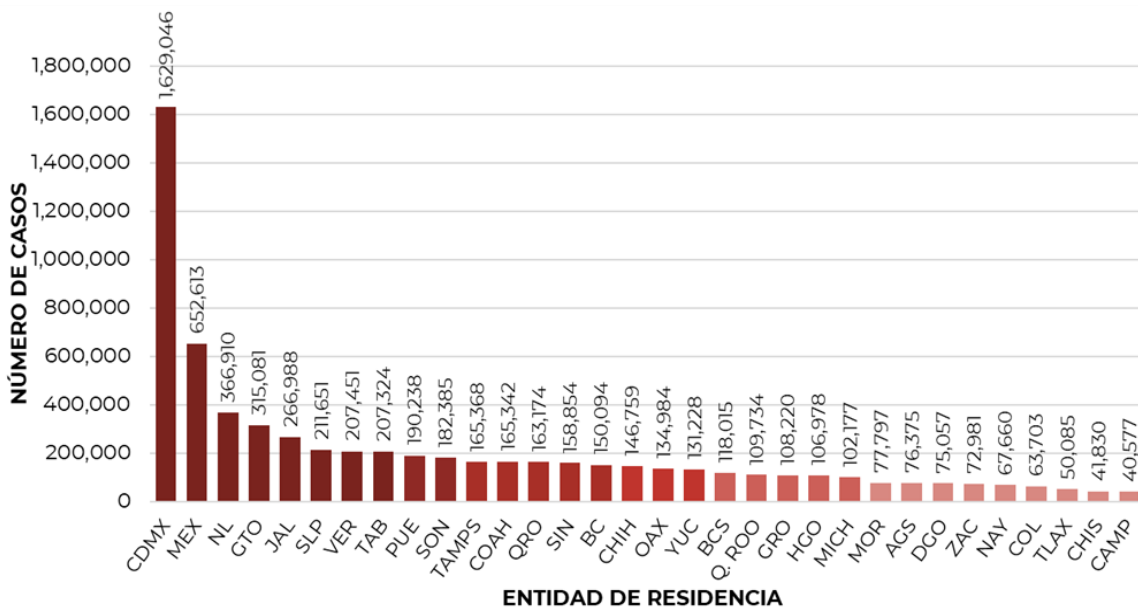
**Imagen 1.** Mapa con la tasa de incidencia de **casos activos estimados** de COVID-19 por entidad de residencia.



- 6, 556, 679**
- Casos**
- 745, 082**
- Sospechosos**
- 10, 059, 872**
- Negativos**
- 326, 879**
- Defunciones**
- 237, 872**
- Activos estimados**
- 17, 361, 633**
- Personas notificadas**

Mapa interactivo COVID-19 en México: <https://covid19.sinave.gob.mx>

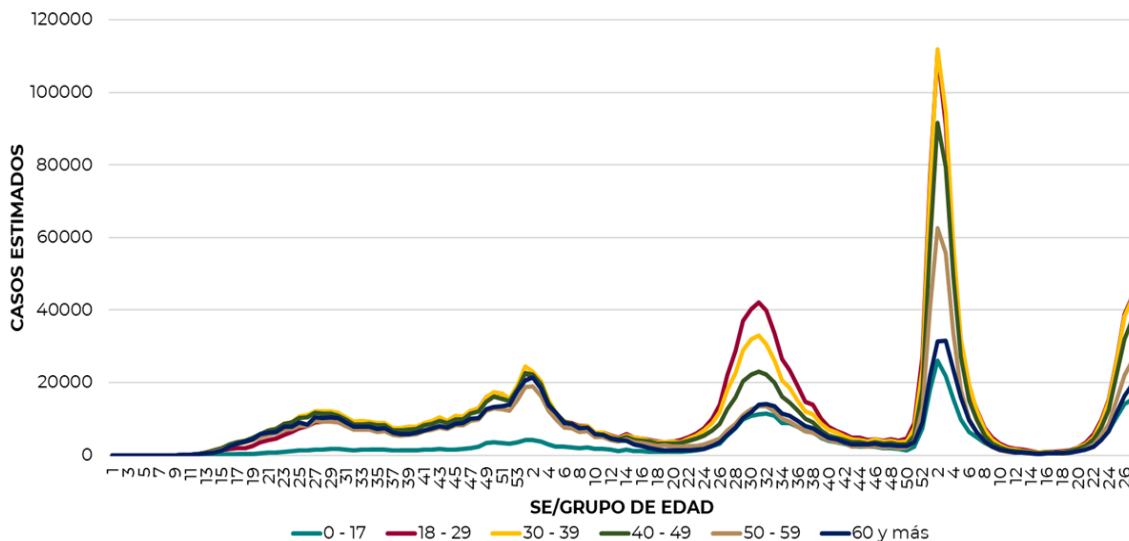
La siguiente gráfica muestra los **casos confirmados acumulados** por entidad de residencia, las 10 primeras entidades que acumulan el mayor número de casos son: Ciudad de México, Estado de México, Nuevo León, Guanajuato, Jalisco, San Luis Potosí, Tabasco, Veracruz, Puebla y Sonora, que en conjunto conforman el 65% de todos los casos acumulados registrados en el país.





**Informe Técnico Diario COVID-19 MÉXICO**

La siguiente gráfica muestra la distribución de los casos estimados por los grupos de edad seleccionados y semanas epidemiológicas del 2020, 2021 y 2022, observando que, en las últimas cinco semanas, la mayor parte de los casos están presentes en los grupos de 18 a 29 años, seguido del grupo de 30 a 39 años y 40 a 49 años.

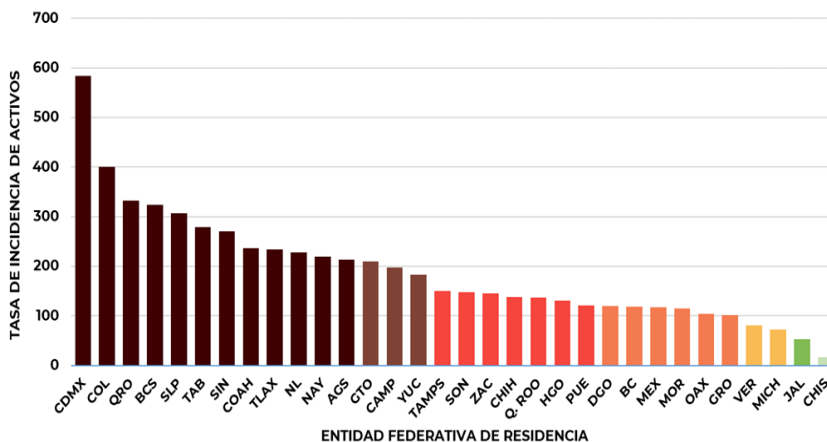


Se consideran **casos activos**, aquellos casos positivos que iniciaron síntomas en los últimos 14 días, permitiendo identificar donde hay mayor actividad viral y por consecuencia aumento en la transmisión.

La tabla describe el número de casos activos en los últimos 14 días por entidad federativa de residencia. Al corte de información del día de hoy, se tienen registrados **227,894 casos activos** con una **tasa de incidencia de 175.1 por 100 mil habitantes** (Del 07 al 20 de julio del 2022).

ENTIDAD DE RESIDENCIA	CASOS ACTIVOS
AGUASCALIENTES	3,146
BAJA CALIFORNIA	4,425
BAJA CALIFORNIA SUR	2,712
CAMPECHE	2,038
COAHUILA	7,798
COLIMA	3,244
CHIAPAS	980
CHIHUAHUA	5,343
CIUDAD DE MÉXICO	52,437
DURANGO	2,275
GUANAJUATO	13,263
GUERRERO	3,752
HIDALGO	4,136
JALISCO	4,519
MÉXICO	20,923
MICHOACÁN	3,520
MORELOS	2,395
NAYARIT	2,907
NUEVO LEÓN	13,161
OAXACA	4,348
PUEBLA	8,132
QUERÉTARO	7,843
QUINTANA ROO	2,468
SAN LUIS POTOSÍ	8,927
SINALOA	8,673
SONORA	4,650
TABASCO	7,327
TAMAULIPAS	5,555
TLAXCALA	3,309
VERACRUZ	6,998
YUCATAN	4,234
ZACATECAS	2,456
<b>NACIONAL</b>	<b>227,894</b>

La gráfica presenta la tasa de casos activos por cada 100,000 habitantes, por entidad federativa posicionando en los primeros 10 lugares a: Ciudad de México, Colima, Querétaro, Baja California Sur, San Luis Potosí, Tabasco, Sinaloa, Coahuila, Tlaxcala y Nuevo León.

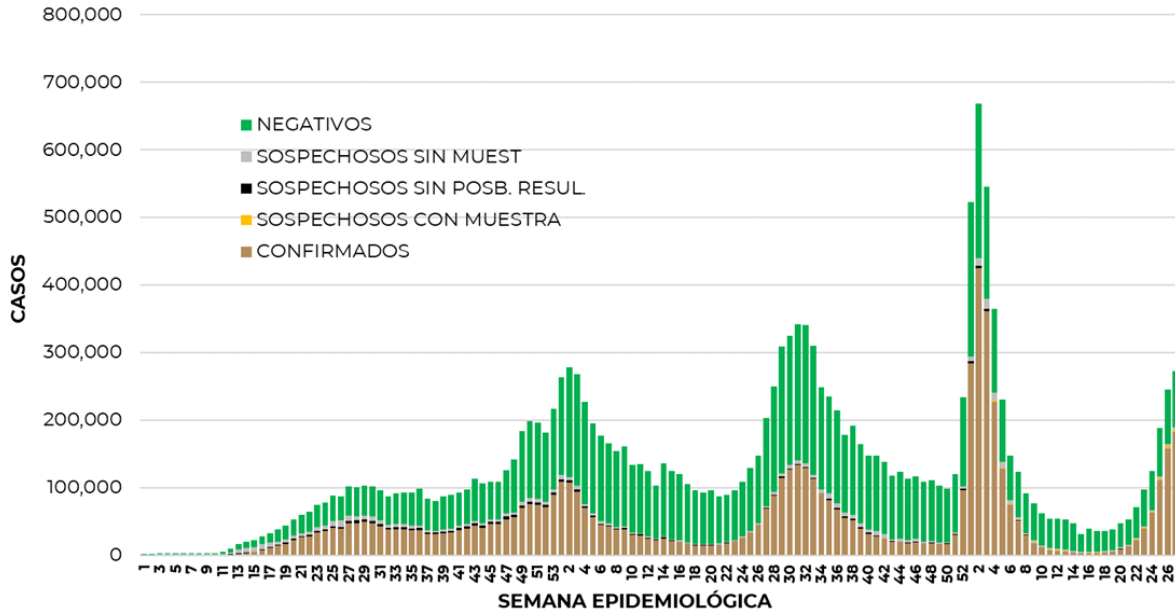




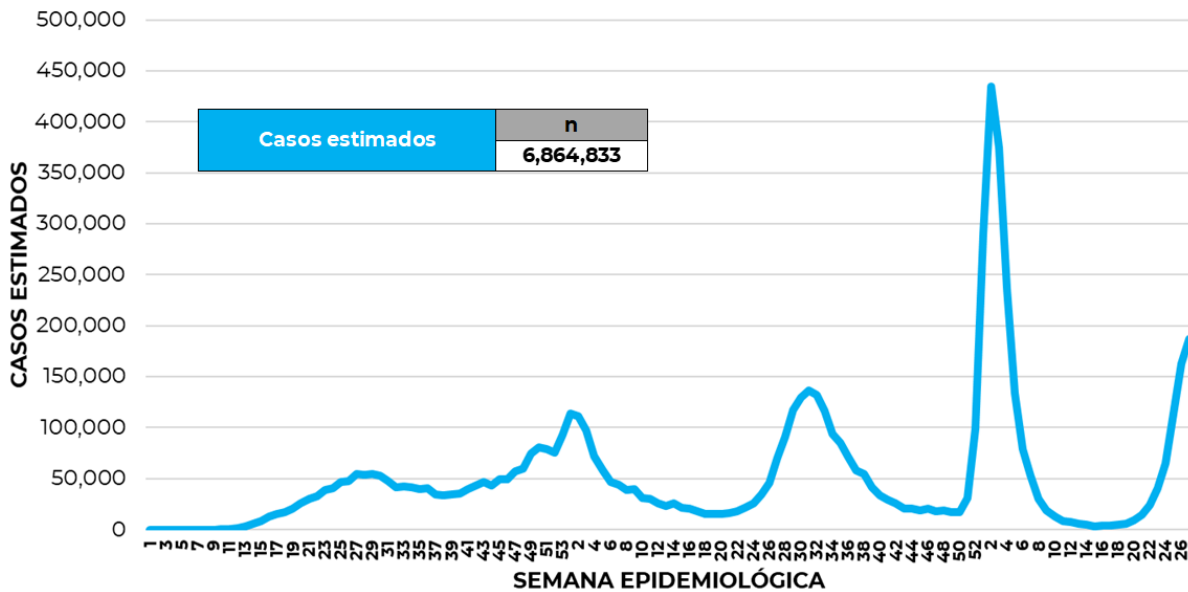
21/07/2022  
17:00 Hrs

**Informe Técnico Diario COVID-19 MÉXICO**

La siguiente gráfica de barras apiladas, muestra los **casos confirmados** (n=6, 556, 679) **sospechosos totales** (n=745, 082) y **casos negativos** (n=10, 059, 872) por semana epidemiológica de acuerdo a su fecha de inicio de síntomas.



La siguiente gráfica muestra la estimación de casos por semana epidemiológica de acuerdo a la fecha de inicio de síntomas. Se estima que se han recuperado 5,623,127 casos.

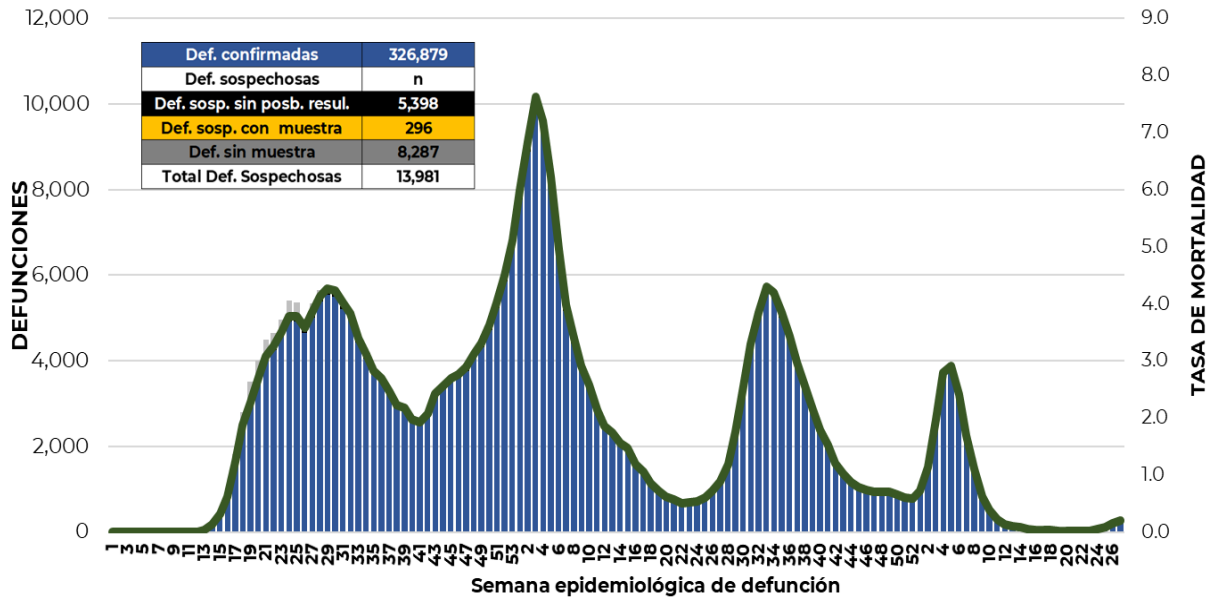


Al corte de información del día de hoy, se registraron **326, 879 defunciones totales** de COVID-19 y **13,981 defunciones sospechosas** de COVID-19 que incluyen las pendientes por laboratorio (n=3,177) y las que están en proceso de asociación- dictaminación clínica – epidemiológica (n=10,804) en SISVER.



**Informe Técnico Diario COVID-19 MÉXICO**

El siguiente gráfico muestra la distribución de las defunciones por semana epidemiológica de defunción, desglosando a las defunciones positivas totales, defunciones sospechosas sin posibilidad de resultado\*, defunciones sospechosas con muestra y defunciones sin muestra; así como la tasa de mortalidad acumulada que hasta el día de hoy es de 251.2\*\*\* por cada 100,000 habitantes. \*\*\*La tasa de mortalidad se ajusta a la proyección de la población a mediados del periodo 2022 (Fuente: CONAPO)



Entidad Federativa	Defunciones Positivas
AGUASCALIENTES	3635
BAJA CALIFORNIA	12196
BAJA CALIFORNIA SUR	2689
CAMPECHE	2202
COAHUILA	8862
COLIMA	2428
CHIAPAS	2231
CHIHUAHUA	10051
CIUDAD DE MÉXICO	56643
DURANGO	3553
GUANAJUATO	14849
GUERRERO	6564
HIDALGO	8238
JALISCO	19633
MÉXICO	34936
MICHOACÁN	8620
MORELOS	5236
NAYARIT	3313
NUEVO LEÓN	15262
OAXACA	5964
PUEBLA	16526
QUERÉTARO	6458
QUINTANA ROO	4296
SAN LUIS POTOSÍ	7499
SINALOA	9851
SONORA	10311
TABASCO	6272
TAMAULIPAS	8331
TLAXCALA	2896
VERACRUZ	16493
YUCATÁN	7056
ZACATECAS	3785
NACIONAL	326,879

La distribución por sexo en las **defunciones confirmadas** muestra un predominio del 62% en hombres. La mediana de edad en los decesos es de 64 años.

La tabla describe el número de defunciones positivas a COVID-19 por entidad federativa de defunción al corte del día de hoy.

**Medidas de higiene básicas:**

- Las personas que padecen: diabetes, hipertensión, obesidad mórbida, insuficiencia renal, lupus, cáncer, enfermedades cardíacas y respiratorias, así como trasplantes, personas adultas mayores a partir de los 60 años cumplidos, personas embarazadas, deben hacer **resguardo familiar en casa**.
- Conservar una **sana distancia**, cuando menos a **1.5 metros** de distancia el uno del otro.
- Protección y cuidado de las personas adultas mayores**, la medida más importante es el aislamiento social voluntario y seguir las recomendaciones de sana distancia y medidas de prevención si se visita a personas adultas mayores.
- Uso de cubrebocas y lavado frecuente de manos.**
- Ventilación en lugares cerrados.**
- Saludo a distancia**, no saludar de beso, de mano o abrazo.
- Para mayor información sobre la vacunación COVID-19, visita: [vacunacovid.gob.mx](http://vacunacovid.gob.mx)
- Para mayor información acerca de COVID-19 puede consultar la página electrónica de la secretaria de Salud: <https://coronavirus.gob.mx/>.