



19/07/2022
17:00 Hrs

Informe Técnico Diario COVID-19 MÉXICO

Al 15 de julio de 2022, a nivel mundial se han reportado **557,993,095 casos confirmados** (969,581 casos nuevos) y **6,359,168 defunciones** (1,828 nuevas defunciones).*

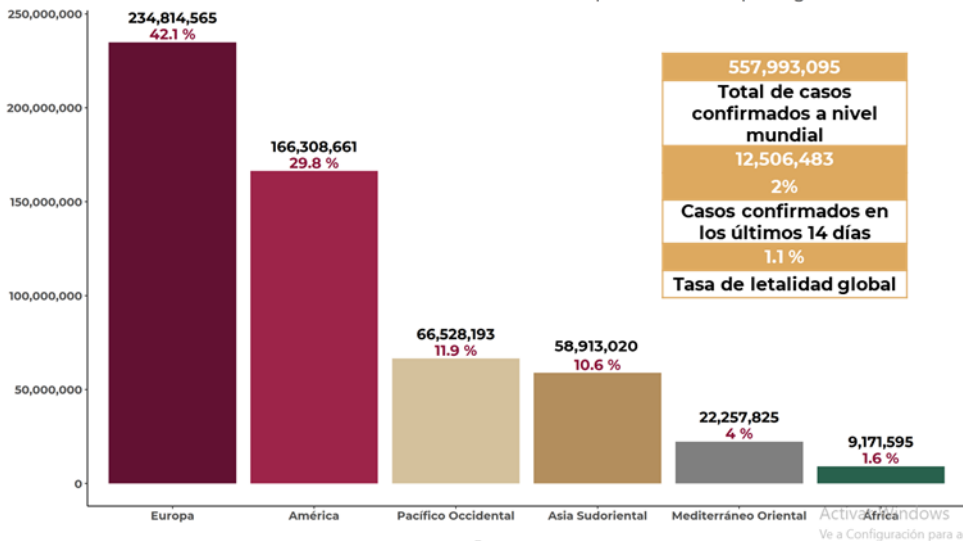
En los últimos 14 días el número de casos nuevos representa el 2% (12,506,483).*

La letalidad global es de **1.1%.***

La OMS clasifica su distribución de casos por regiones. *En espera de actualización de la OMS

Región OMS	Europa	América	Pacífico Occidental	Asia Sudoriental	Mediterráneo Oriental	África
Casos en las últimas 24 h	414,722	261,308	245,192	26,416	17,153	4,790
% de distribución de casos en las últimas 24 h	42.8%	27%	25.3%	2.7%	1.8%	0.5%

Gráfico 1. Distribución de casos acumulados de COVID-19 por SARS-CoV-2 por regiones de la OMS.

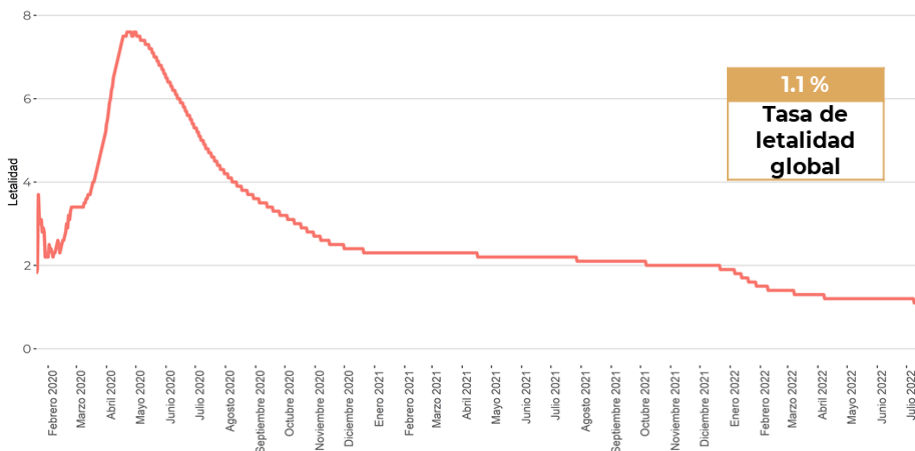


Hasta la fecha, se han reportado casos en 237 países, territorios y áreas, los casos se han notificado en las seis regiones de la OMS América, Europa, Asia Sudoriental, Mediterráneo Oriental, Pacífico Occidental y África).

Con un acumulado de 763 casos y 13 defunciones ocurridas en embarcaciones internacionales (contadas dentro de la región de Pacífico Occidental).

El total de casos y defunciones acumuladas a nivel mundial incluyen las embarcaciones internacionales. Fuente: Panel de control de la enfermedad por coronavirus de la OMS (COVID-19). Ginebra: Organización Mundial de la Salud, 2022. Disponible en línea: <https://covid19.who.int/> (última cita: [15/julio/2022]).

Gráfico 2. Tasa de letalidad* global de COVID-19 por SARS-CoV-2



Fuente: Panel de control de la enfermedad por coronavirus de la OMS (COVID-19). Ginebra: Organización Mundial de la Salud, 2022. Disponible en línea: <https://covid19.who.int/> (última cita: [15/julio/2022]).

*Tasa de letalidad: Personas que enfermaron y murieron por COVID-19 a nivel global.



19/07/2022
17:00 Hrs

Informe Técnico Diario COVID-19 MÉXICO

El análisis nacional contempla a todos los casos sospechosos totales de enfermedad respiratoria viral (casos sospechosos sin muestra, sin posibilidad de resultado[‡] y sospechosos con muestra) y los casos y defunciones con asociación o dictaminación clínica-epidemiológica desde la semana epidemiológica 1 del 2020 a la 29 del 2022.

[‡] Muestra rechazada, no recibida, no adecuado, no amplifico, sin células y sin aislamiento.

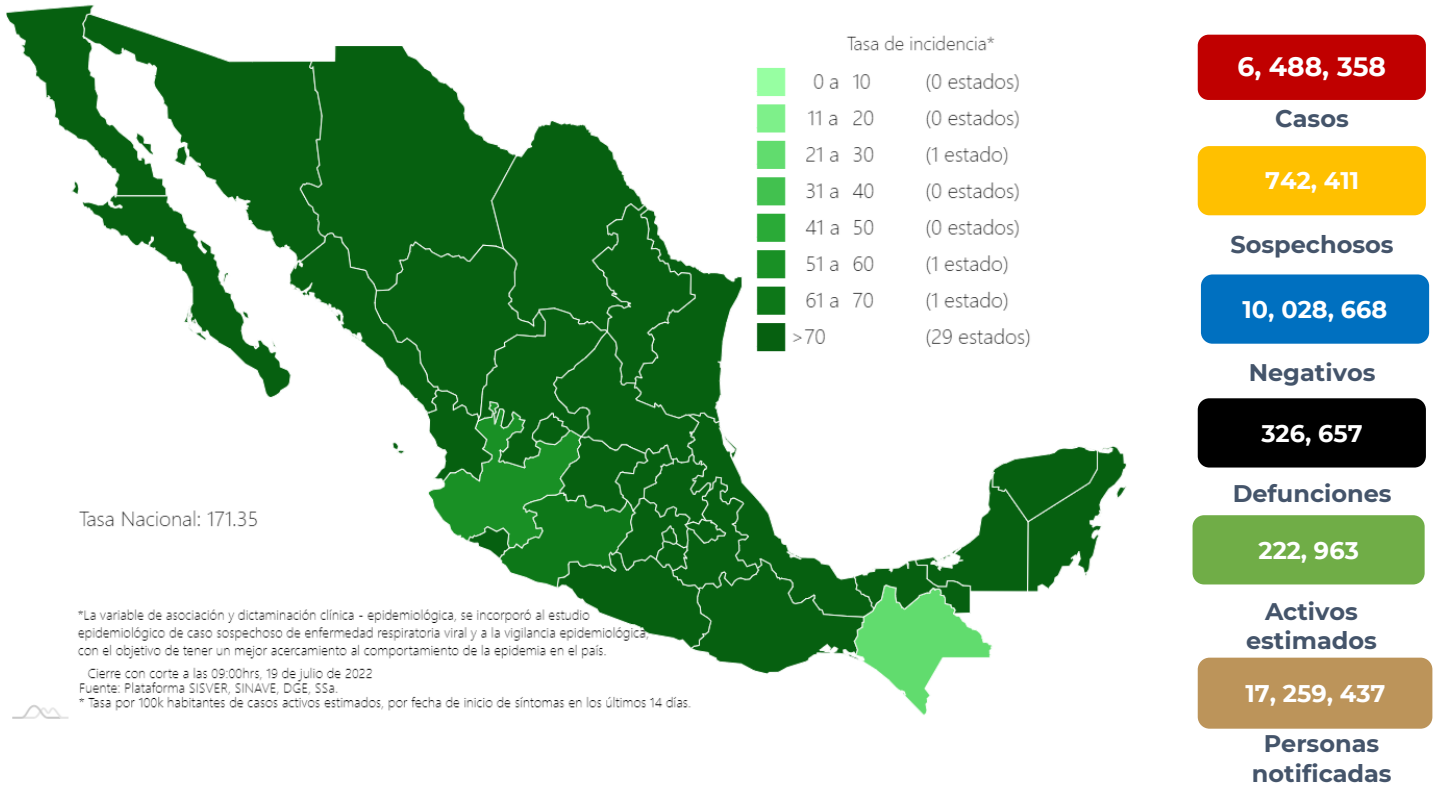
La variable de asociación o dictaminación clínica – epidemiológica a COVID-19, se incorporó al estudio epidemiológico de caso sospechoso de enfermedad respiratoria viral y a la vigilancia epidemiológica, con el objetivo de tener un mejor acercamiento al comportamiento de la epidemia en el país.

En México, hasta el día de hoy se han confirmado **6,488,358 casos totales** y **326,657 defunciones** totales por COVID-19. (Ver Imagen 1).

La **tasa de incidencia de casos acumulados de 4,986.5**** por cada 100,000 habitantes. **La tasa de incidencia se ajusta a la proyección de la población a mediados del periodo 2022 (Fuente: CONAPO)

La distribución por sexo en los casos confirmados muestra un predominio en mujeres (52.8%). La mediana de edad en general es de 38 años.

Imagen 1. Mapa con la tasa de incidencia de **casos activos estimados** de COVID-19 por entidad de residencia.



Mapa interactivo COVID-19 en México: <https://covid19.sinave.gob.mx>

La siguiente gráfica muestra los **casos confirmados acumulados** por entidad de residencia, las 10 primeras entidades que acumulan el mayor número de casos son: Ciudad de México, Estado de México, Nuevo León, Guanajuato, Jalisco, San Luis Potosí, Tabasco, Veracruz, Puebla y Sonora, que en conjunto conforman el 65% de todos los casos acumulados registrados en el país.

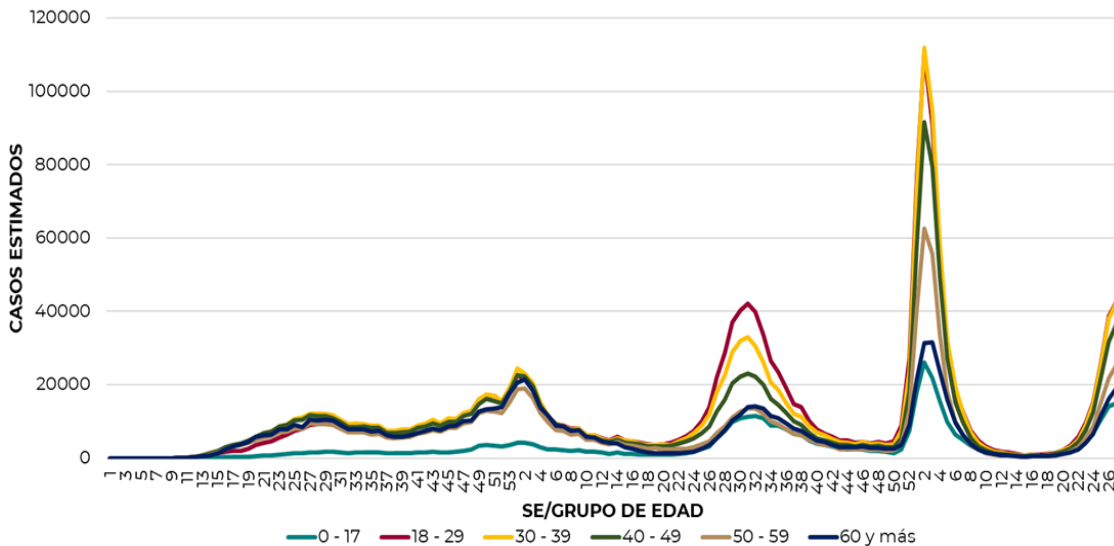


Informe Técnico Diario COVID-19 MÉXICO

19/07/2022
17:00 Hrs



La siguiente gráfica muestra la distribución de los casos estimados por los grupos de edad seleccionados y semanas epidemiológicas del 2020, 2021 y 2022, observando que, en las últimas cinco semanas, la mayor parte de los casos están presentes en los grupos de 18 a 29 años, seguido del grupo de 30 a 39 años y 40 a 49 años.



Se consideran **casos activos**, aquellos casos positivos que iniciaron síntomas en los últimos 14 días, permitiendo identificar donde hay mayor actividad viral y por consecuencia aumento en la transmisión.



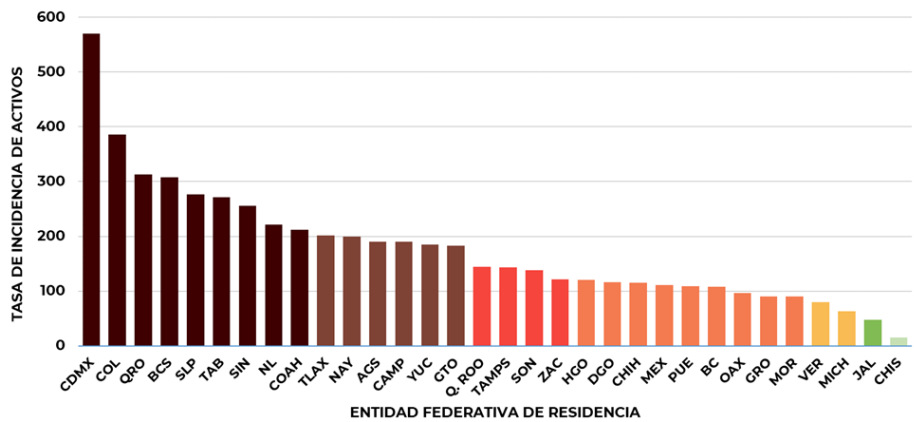
19/07/2022
17:00 Hrs

Informe Técnico Diario COVID-19 MÉXICO

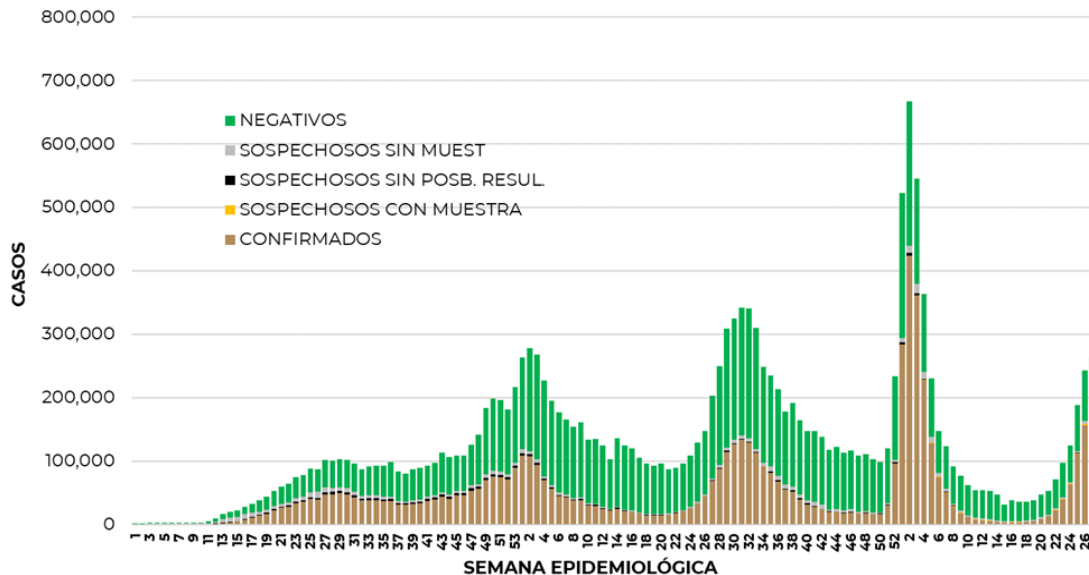
La tabla describe el número de casos activos en los últimos 14 días por entidad federativa de residencia. Al corte de información del día de hoy, se tienen registrados **213,611 casos activos** con una **tasa de incidencia de 164.2 por 100 mil habitantes** (Del 06 al 19 de julio del 2022).

ENTIDAD DE RESIDENCIA	CASOS ACTIVOS
AGUASCALIENTES	2,806
BAJA CALIFORNIA	4,039
BAJA CALIFORNIA SUR	2,574
CAMPECHE	1,960
COAHUILA	6,995
COLIMA	3,124
CHIAPAS	887
CHIHUAHUA	4,457
CIUDAD DE MÉXICO	51,232
DURANGO	2,213
GUANAJUATO	11,579
GUERRERO	3,330
HIDALGO	3,785
JALISCO	4,102
MÉXICO	19,809
MICHOACÁN	3,108
MORELOS	1,884
NAYARIT	2,643
NUEVO LEÓN	12,736
OAXACA	4,033
PUEBLA	7,303
QUERÉTARO	7,392
QUINTANA ROO	2,595
SAN LUIS POTOSÍ	8,021
SINALOA	8,203
SONORA	4,334
TABASCO	7,118
TAMAULIPAS	5,318
TLAXCALA	2,851
VERACRUZ	6,850
YUCATÁN	4,277
ZACATECAS	2,053
NACIONAL	213,611

La gráfica presenta la tasa de casos activos por cada 100,000 habitantes, por entidad federativa posicionando en los primeros 10 lugares a: Ciudad de México, Colima, Querétaro, Baja California Sur, San Luis Potosí, Tabasco, Sinaloa, Nuevo León, Coahuila y Tlaxcala.



La siguiente gráfica de barras apiladas, muestra los **casos confirmados** (n=6, 488, 358) **sospechosos totales** (n=742, 411) y **casos negativos** (n=10, 028, 668) por semana epidemiológica de acuerdo a su fecha de inicio de síntomas.

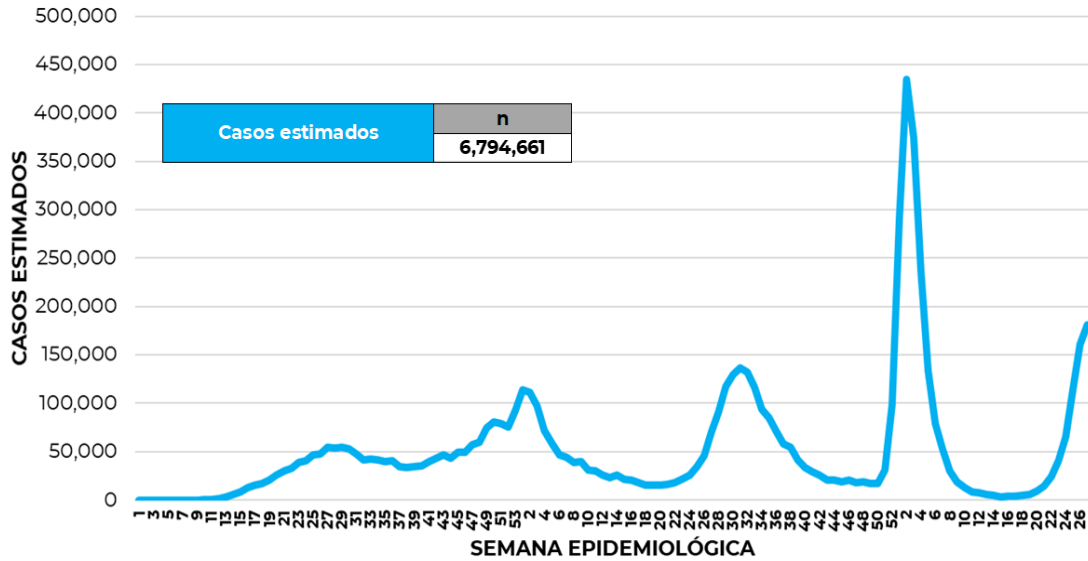




Informe Técnico Diario COVID-19 MÉXICO

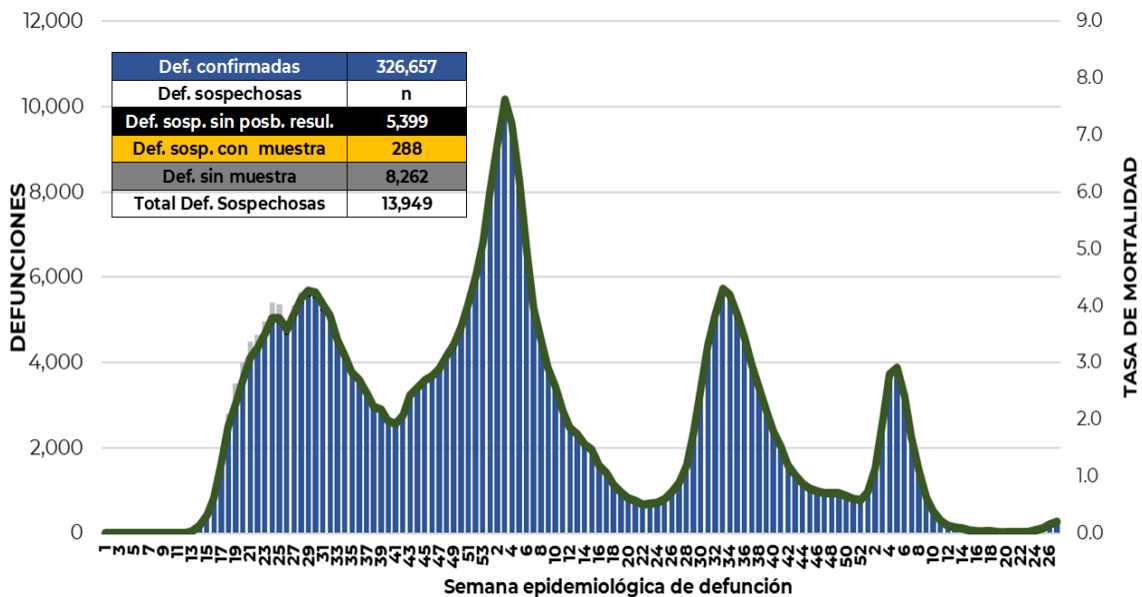
19/07/2022
17:00 Hrs

La siguiente gráfica muestra la estimación de casos por semana epidemiológica de acuerdo a la fecha de inicio de síntomas. Se estima que se han recuperado 5,570,111 casos.



Al corte de información del día de hoy, se registraron **326,657 defunciones totales** de COVID-19 y **13,949 defunciones sospechosas** de COVID-19 que incluyen las pendientes por laboratorio (n=3,170) y las que están en proceso de asociación- dictaminación clínica – epidemiológica (n=10,779) en SISVER.

El siguiente gráfico muestra la distribución de las defunciones por semana epidemiológica de defunción, desglosando a las defunciones positivas totales, defunciones sospechosas sin posibilidad de resultado*, defunciones sospechosas con muestra y defunciones sin muestra; así como la tasa de mortalidad acumulada que hasta el día de hoy es de 251.0*** por cada 100,000 habitantes. ***La tasa de mortalidad se ajusta a la proyección de la población a mediados del periodo 2022 (Fuente: CONAPO)





Informe Técnico Diario COVID-19 MÉXICO

Entidad Federativa	Defunciones Positivas
AGUASCALIENTES	3634
BAJA CALIFORNIA	12189
BAJA CALIFORNIA SUR	2687
CAMPECHE	2197
COAHUILA	8862
COLIMA	2425
CHIAPAS	2231
CHIHUAHUA	10044
CIUDAD DE MÉXICO	56573
DURANGO	3552
GUANAJUATO	14845
GUERRERO	6561
HIDALGO	8235
JALISCO	19620
MÉXICO	34914
MICHOACÁN	8619
MORELOS	5235
NAYARIT	3312
NUEVO LEÓN	15253
OAXACA	5959
PUEBLA	16517
QUERÉTARO	6454
QUINTANA ROO	4296
SAN LUIS POTOSÍ	7497
SINALOA	9845
SONORA	10303
TABASCO	6268
TAMAULIPAS	8320
TLAXCALA	2895
VERACRUZ	16480
YUCATÁN	7050
ZACATECAS	3785
NACIONAL	326,657

La distribución por sexo en las **defunciones confirmadas** muestra un predominio del 62% en hombres. La mediana de edad en los decesos es de 64 años.

La tabla describe el número de defunciones positivas a COVID-19 por entidad federativa de defunción al corte del día de hoy.

Medidas de higiene básicas:

- Las personas que padecen: diabetes, hipertensión, obesidad mórbida, insuficiencia renal, lupus, cáncer, enfermedades cardiacas y respiratorias, así como trasplantes, personas adultas mayores a partir de los 60 años cumplidos, personas embarazadas, deben hacer **resguardo familiar en casa.**
- Conservar una **sana distancia**, cuando menos **a 1.5 metros** de distancia el uno del otro.
- **Protección y cuidado de las personas adultas mayores**, la medida más importante es el aislamiento social voluntario y seguir las recomendaciones de sana distancia y medidas de prevención si se visita a personas adultas mayores.
- **Uso de cubrebocas y lavado frecuente de manos.**
- **Ventilación en lugares cerrados.**
- **Saludo a distancia**, no saludar de beso, de mano o abrazo.
- Para mayor información sobre la vacunación COVID-19, visita: vacunacovid.gob.mx
- Para mayor información acerca de COVID-19 puede consultar la página electrónica de la secretaria de Salud: <https://coronavirus.gob.mx/>.