



18/07/2022
17:00 Hrs

Informe Técnico Diario COVID-19 MÉXICO

Al 15 de julio de 2022, a nivel mundial se han reportado **557,993,095 casos confirmados** (969,581 casos nuevos) y **6,359,168 defunciones** (1,828 nuevas defunciones).*

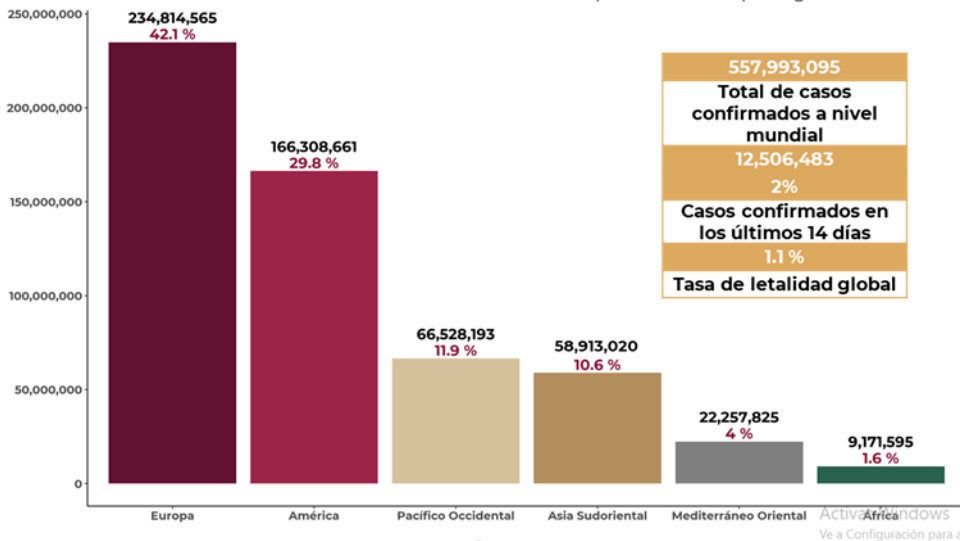
En los últimos 14 días el número de casos nuevos representa el 2% (12,506,483).*

La letalidad global es de **1.1%.***

La OMS clasifica su distribución de casos por regiones. *En espera de actualización de la OMS

Región OMS	Europa	América	Pacífico Occidental	Asia Sudoriental	Mediterráneo Oriental	África
Casos en las últimas 24 h	414,722	261,308	245,192	26,416	17,153	4,790
% de distribución de casos en las últimas 24 h	42.8%	27%	25.3%	2.7%	1.8%	0.5%

Gráfico 1. Distribución de casos acumulados de COVID-19 por SARS-CoV-2 por regiones de la OMS.

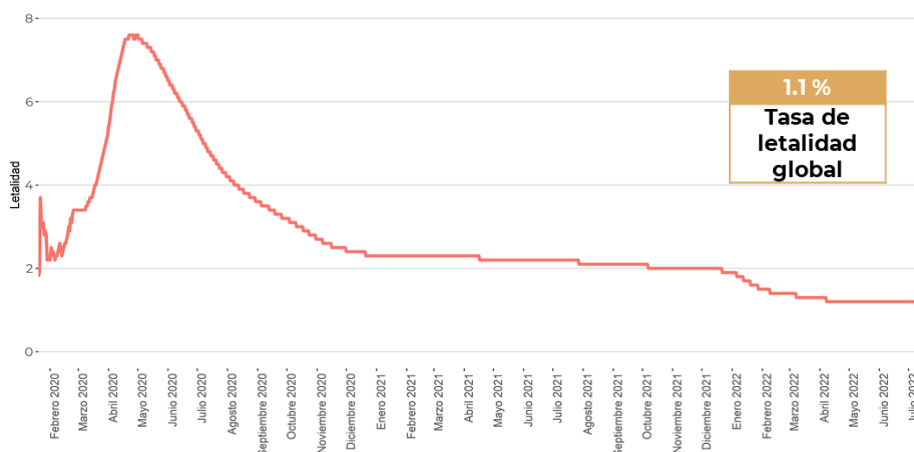


Hasta la fecha, se han reportado casos en 237 países, territorios y áreas, los casos se han notificado en las seis regiones de la OMS América, Europa, Asia Sudoriental, Mediterráneo Oriental, Pacífico Occidental y África).

Con un acumulado de 763 casos y 13 defunciones ocurridas en embarcaciones internacionales (contadas dentro de la región de Pacífico Occidental).

El total de casos y defunciones acumuladas a nivel mundial incluyen las embarcaciones internacionales. Fuente: Panel de control de la enfermedad por coronavirus de la OMS (COVID-19). Ginebra: Organización Mundial de la Salud, 2022. Disponible en línea: <https://covid19.who.int/> (última cita: [15/julio/2022]).

Gráfico 2. Tasa de letalidad* global de COVID-19 por SARS-CoV-2



Fuente: Panel de control de la enfermedad por coronavirus de la OMS (COVID-19). Ginebra: Organización Mundial de la Salud, 2022. Disponible en línea: <https://covid19.who.int/> (última cita: [15/julio/2022]).

*Tasa de letalidad: Personas que enfermaron y murieron por COVID-19 a nivel global.



18/07/2022
17:00 Hrs

Informe Técnico Diario COVID-19 MÉXICO

El análisis nacional contempla a todos los casos sospechosos totales de enfermedad respiratoria viral (casos sospechosos sin muestra, sin posibilidad de resultado[‡] y sospechosos con muestra) y los casos y defunciones con asociación o dictaminación clínica-epidemiológica desde la semana epidemiológica 1 del 2020 a la 29 del 2022.

[‡] Muestra rechazada, no recibida, no adecuado, no amplifico, sin células y sin aislamiento.

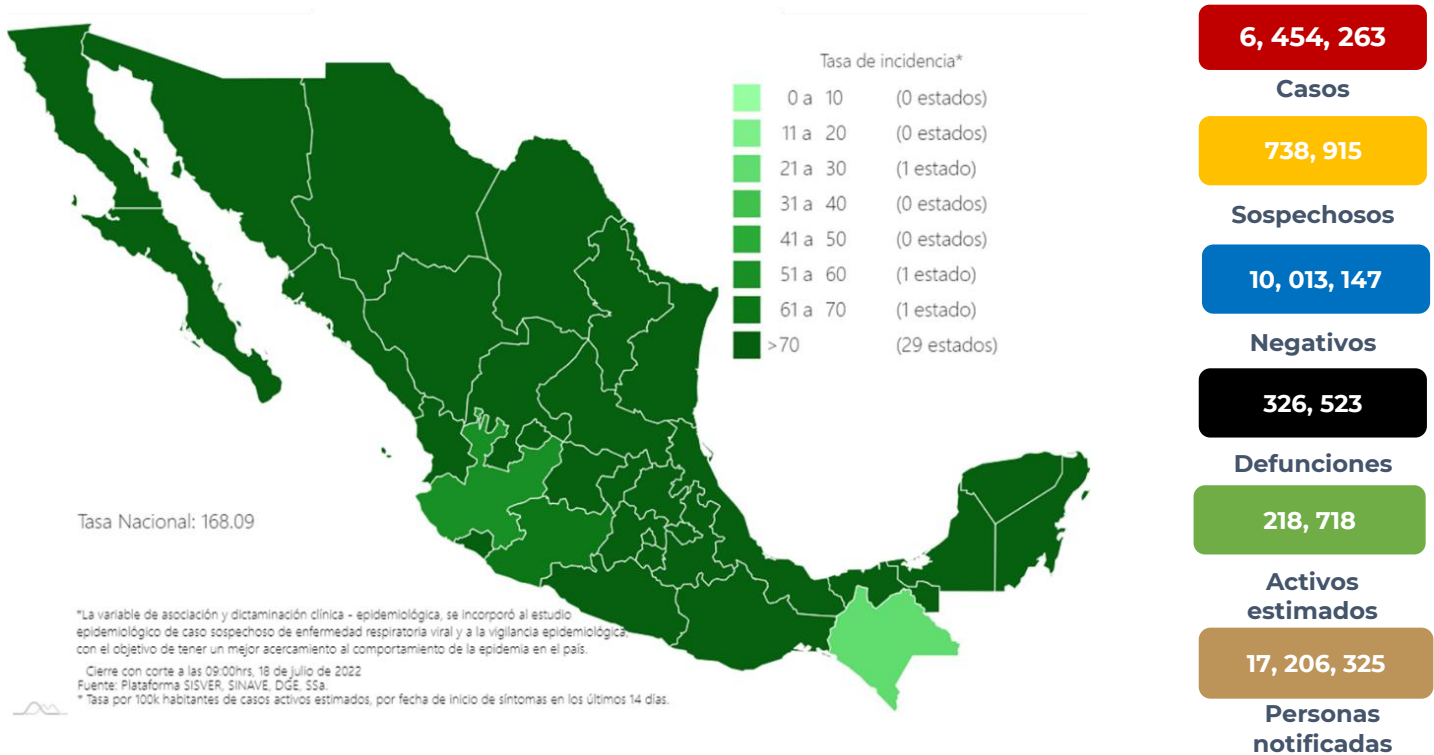
La variable de asociación o dictaminación clínica – epidemiológica a COVID-19, se incorporó al estudio epidemiológico de caso sospechoso de enfermedad respiratoria viral y a la vigilancia epidemiológica, con el objetivo de tener un mejor acercamiento al comportamiento de la epidemia en el país.

En México, hasta el día de hoy se han confirmado **6,454,263 casos totales** y **326,523 defunciones** totales por COVID-19. (Ver Imagen 1).

La **tasa de incidencia de casos acumulados de 4,960.3**** por cada 100,000 habitantes. **La tasa de incidencia se ajusta a la proyección de la población a mediados del periodo 2022 (Fuente: CONAPO)

La distribución por sexo en los casos confirmados muestra un predominio en mujeres (52.8%). La mediana de edad en general es de 38 años.

Imagen 1. Mapa con la tasa de incidencia de **casos activos estimados** de COVID-19 por entidad de residencia.



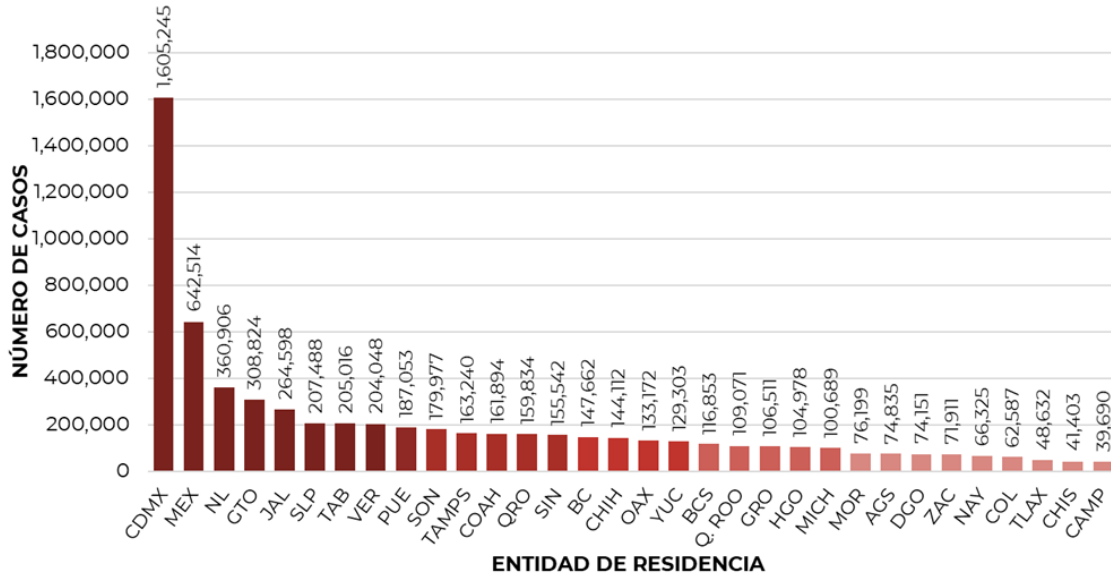
Mapa interactivo COVID-19 en México: <https://covid19.sinave.gob.mx>

La siguiente gráfica muestra los **casos confirmados acumulados** por entidad de residencia, las 10 primeras entidades que acumulan el mayor número de casos son: Ciudad de México, Estado de México, Nuevo León, Guanajuato, Jalisco, San Luis Potosí, Tabasco, Veracruz, Puebla y Sonora, que en conjunto conforman el 65% de todos los casos acumulados registrados en el país.

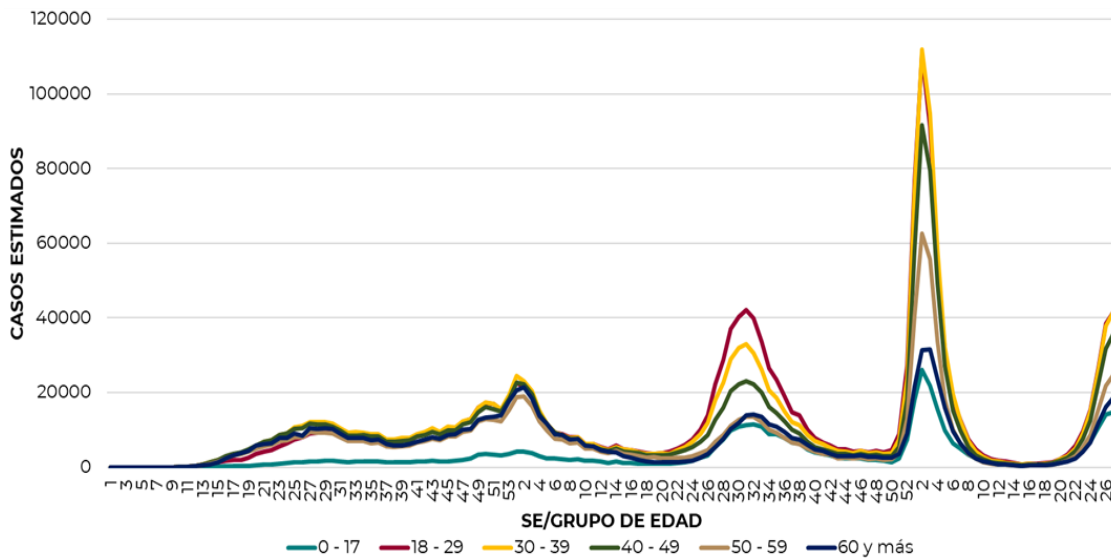


Informe Técnico Diario COVID-19 MÉXICO

18/07/2022
17:00 Hrs



La siguiente gráfica muestra la distribución de los casos estimados por los grupos de edad seleccionados y semanas epidemiológicas del 2020, 2021 y 2022, observando que, en las últimas cinco semanas, la mayor parte de los casos están presentes en los grupos de 18 a 29 años, seguido del grupo de 30 a 39 años y 40 a 49 años.





18/07/2022
17:00 Hrs

Informe Técnico Diario COVID-19 MÉXICO

ENTIDAD DE RESIDENCIA	CASOS ACTIVOS
AGUASCALIENTES	2,476
BAJA CALIFORNIA	4,005
BAJA CALIFORNIA SUR	2,473
CAMPECHE	1,906
COAHUILA	6,741
COLIMA	3,067
CHIAPAS	836
CHIHUAHUA	4,261
CIUDAD DE MÉXICO	51,609
DURANGO	2,119
GUANAJUATO	10,998
GUERRERO	3,227
HIDALGO	3,598
JALISCO	4,176
MÉXICO	19,557
MICHOACÁN	2,962
MORELOS	1,653
NAYARIT	2,466
NUEVO LEÓN	12,919
OAXACA	3,861
PUEBLA	7,163
QUERÉTARO	7,353
QUINTANA ROO	2,836
SAN LUIS POTOSÍ	7,651
SINALOA	8,308
SONORA	4,277
TABASCO	7,263
TAMAULIPAS	5,303
TLAXCALA	2,590
VERACRUZ	7,186
YUCATÁN	4,250
ZACATECAS	1,911
NACIONAL	211,001

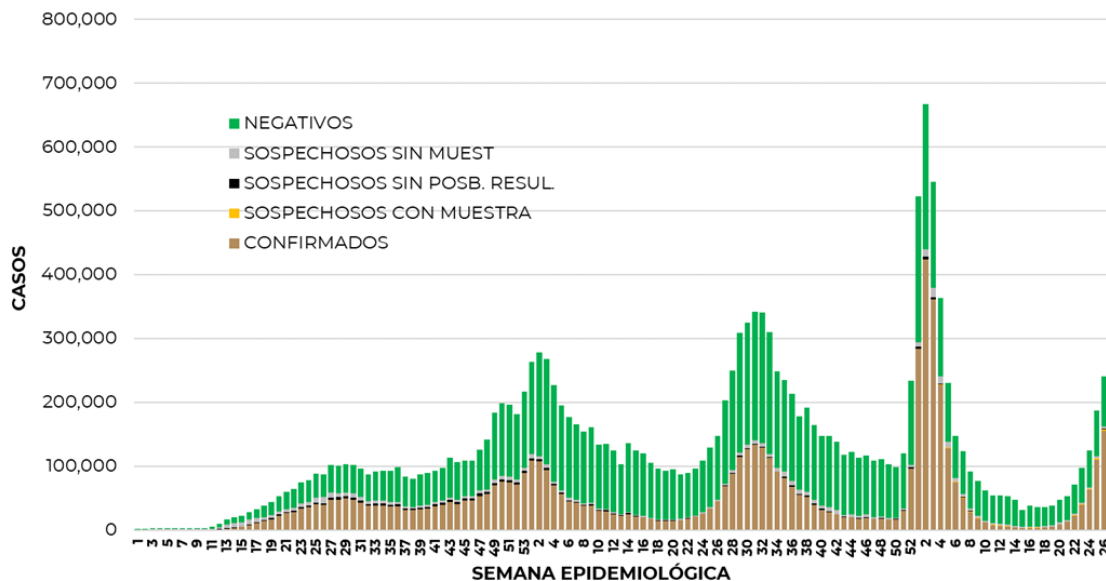
Se consideran **casos activos**, aquellos casos positivos que iniciaron síntomas en los últimos 14 días, permitiendo identificar donde hay mayor actividad viral y por consecuencia aumento en la transmisión.

La tabla describe el número de casos activos en los últimos 14 días por entidad federativa de residencia. Al corte de información del día de hoy, se tienen registrados **211,001 casos activos** con una **tasa de incidencia de 162.2 por 100 mil habitantes** (Del 05 al 18 de julio del 2022).

La gráfica presenta la tasa de casos activos por cada 100,000 habitantes, por entidad federativa posicionando en los primeros 10 lugares a: Ciudad de México, Colima, Querétaro, Baja California Sur, Tabasco, San Luis Potosí, Sinaloa, Nuevo León, Coahuila y Nayarit.



La siguiente gráfica de barras apiladas, muestra los **casos confirmados** (n=6, 454, 263) **sospechosos totales** (n=738, 915) y **casos negativos** (n=10, 013, 147) por semana epidemiológica de acuerdo a su fecha de inicio de síntomas.

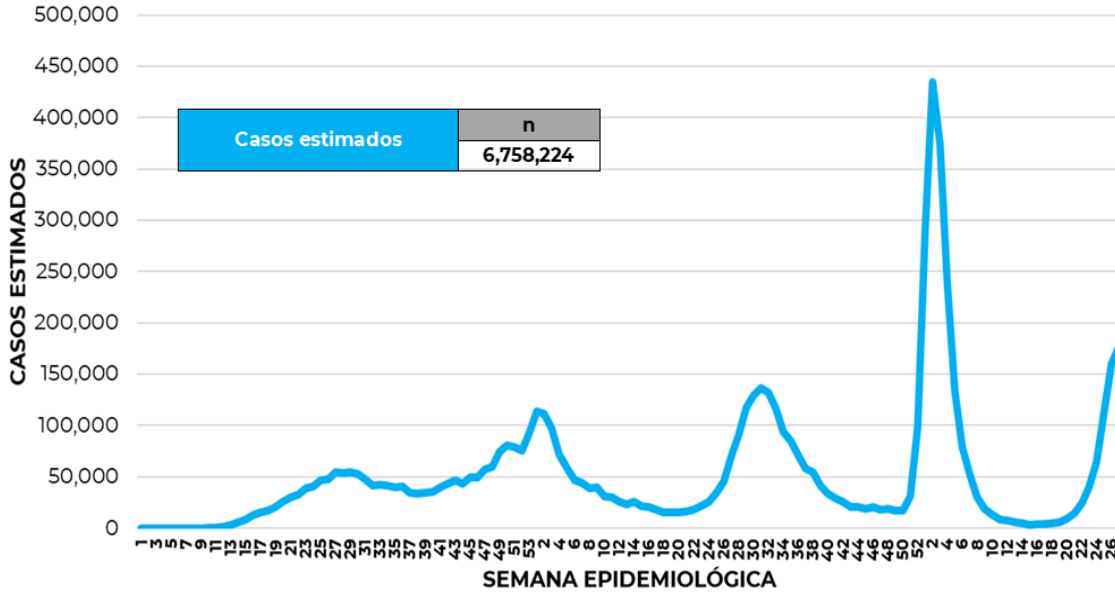




Informe Técnico Diario COVID-19 MÉXICO

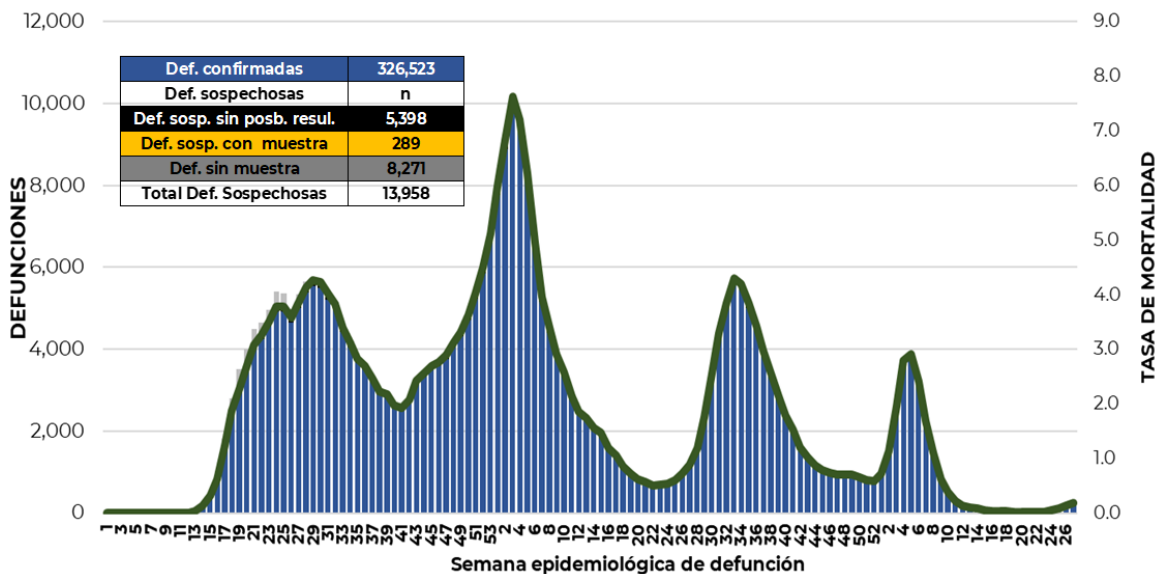
18/07/2022
17:00 Hrs

La siguiente gráfica muestra la estimación de casos por semana epidemiológica de acuerdo a la fecha de inicio de síntomas. Se estima que se han recuperado 5,539,170 casos.



Al corte de información del día de hoy, se registraron **326, 523 defunciones totales** de COVID-19 y **13,958 defunciones sospechosas** de COVID-19 que incluyen las pendientes por laboratorio (n=3,173) y las que están en proceso de asociación- dictaminación clínica – epidemiológica (n=10,785) en SISVER.

El siguiente gráfico muestra la distribución de las defunciones por semana epidemiológica de defunción, desglosando a las defunciones positivas totales, defunciones sospechosas sin posibilidad de resultado*, defunciones sospechosas con muestra y defunciones sin muestra; así como la tasa de mortalidad acumulada que hasta el día de hoy es de 250.9*** por cada 100,000 habitantes. ***La tasa de mortalidad se ajusta a la proyección de la población a mediados del periodo 2022 (Fuente: CONAPO)





Informe Técnico Diario COVID-19 MÉXICO

Entidad Federativa	Defunciones Positivas
AGUASCALIENTES	3634
BAJA CALIFORNIA	12188
BAJA CALIFORNIA SUR	2687
CAMPECHE	2196
COAHUILA	8858
COLIMA	2425
CHIAPAS	2231
CHIHUAHUA	10044
CIUDAD DE MÉXICO	56548
DURANGO	3552
GUANAJUATO	14845
GUERRERO	6558
HIDALGO	8232
JALISCO	19608
MÉXICO	34894
MICHOACÁN	8618
MORELOS	5235
NAYARIT	3312
NUEVO LEÓN	15240
OAXACA	5956
PUEBLA	16514
QUERÉTARO	6454
QUINTANA ROO	4294
SAN LUIS POTOSÍ	7495
SINALOA	9840
SONORA	10298
TABASCO	6264
TAMAULIPAS	8311
TLAXCALA	2894
VERACRUZ	16463
YUCATÁN	7050
ZACATECAS	3785
NACIONAL	326,523

La distribución por sexo en las **defunciones confirmadas** muestra un predominio del 62% en hombres. La mediana de edad en los decesos es de 64 años.

La tabla describe el número de defunciones positivas a COVID-19 por entidad federativa de defunción al corte del día de hoy.

Medidas de higiene básicas:

- Las personas que padecen: diabetes, hipertensión, obesidad mórbida, insuficiencia renal, lupus, cáncer, enfermedades cardiacas y respiratorias, así como trasplantes, personas adultas mayores a partir de los 60 años cumplidos, personas embarazadas, deben hacer **resguardo familiar en casa.**
- Conservar una **sana distancia**, cuando menos **a 1.5 metros** de distancia el uno del otro.
- **Protección y cuidado de las personas adultas mayores**, la medida más importante es el aislamiento social voluntario y seguir las recomendaciones de sana distancia y medidas de prevención si se visita a personas adultas mayores.
- **Uso de cubrebocas y lavado frecuente de manos.**
- **Ventilación en lugares cerrados.**
- **Saludo a distancia**, no saludar de beso, de mano o abrazo.
- Para mayor información sobre la vacunación COVID-19, visita: vacunacovid.gob.mx
- Para mayor información acerca de COVID-19 puede consultar la página electrónica de la secretaria de Salud: <https://coronavirus.gob.mx/>.