



27/06/2022
17:00 Hrs

Informe Técnico Diario COVID-19 MÉXICO

Al 24 de junio de 2022, a nivel mundial se han reportado **540,049,106 casos confirmados** (715,863 casos nuevos) y **6,324,324 defunciones** (1,528 nuevas defunciones).*

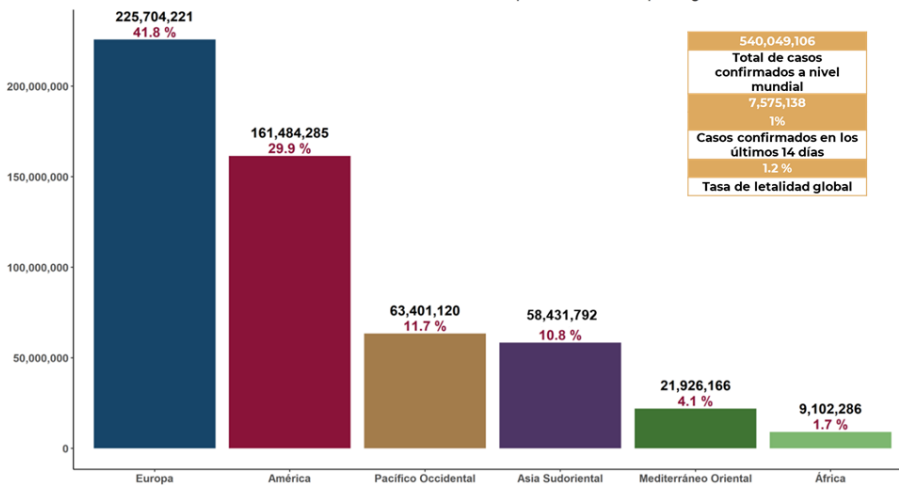
En los últimos 14 días el número de casos nuevos representa el 1 % (7,575,138).*

La letalidad global es de **1.2%.***

La OMS clasifica su distribución de casos por regiones. *En espera de actualización de la OMS

Región OMS	Europa	América	Pacífico Occidental	Asia Sudoriental	Mediterráneo Oriental	África
Casos en las últimas 24 h	316,548	245,261	116,076	23,448	11,036	3,494
% de distribución de casos en las últimas 24 h	44.2%	34.3%	16.2%	3.3%	1.5%	0.5%

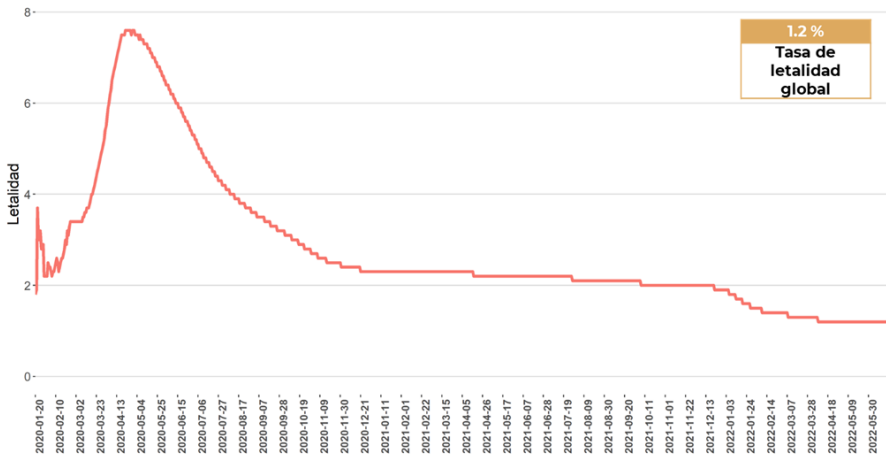
Gráfico 1. Distribución de casos acumulados de COVID-19 por SARS-CoV-2 por regiones de la OMS.



Hasta la fecha, se han reportado casos en 237 países, territorios y áreas, los casos se han notificado en las seis regiones de la OMS (América, Europa, Asia Sudoriental, Mediterráneo Oriental, Pacífico Occidental y África). Con un acumulado de 764 casos y 13 defunciones ocurridas en embarcaciones internacionales.

El total de casos y defunciones acumuladas a nivel mundial incluyen las embarcaciones internacionales.
Fuente: Panel de control de la enfermedad por coronavirus de la OMS (COVID-19). Ginebra: Organización Mundial de la Salud, 2022. Disponible en línea: <https://covid19.who.int/> (última cita: [24/junio/2022]).

Gráfico 2. Tasa de letalidad* global de COVID-19 por SARS-CoV-2.



Fuente: Panel de control de la enfermedad por coronavirus de la OMS (COVID-19). Ginebra: Organización Mundial de la Salud, 2022. Disponible en línea: <https://covid19.who.int/> (última cita: [24/junio/2022]).

*Tasa de letalidad: Personas que enfermaron y murieron por COVID-19 a nivel global.



27/06/2022
17:00 Hrs

Informe Técnico Diario COVID-19 MÉXICO

El análisis nacional contempla a todos los casos sospechosos totales de enfermedad respiratoria viral (casos sospechosos sin muestra, sin posibilidad de resultado[‡] y sospechosos con muestra) y los casos y defunciones con asociación o dictaminación clínica-epidemiológica desde la semana epidemiológica 1 del 2020 a la 26 del 2022.

[‡] Muestra rechazada, no recibida, no adecuado, no amplifico, sin células y sin aislamiento.

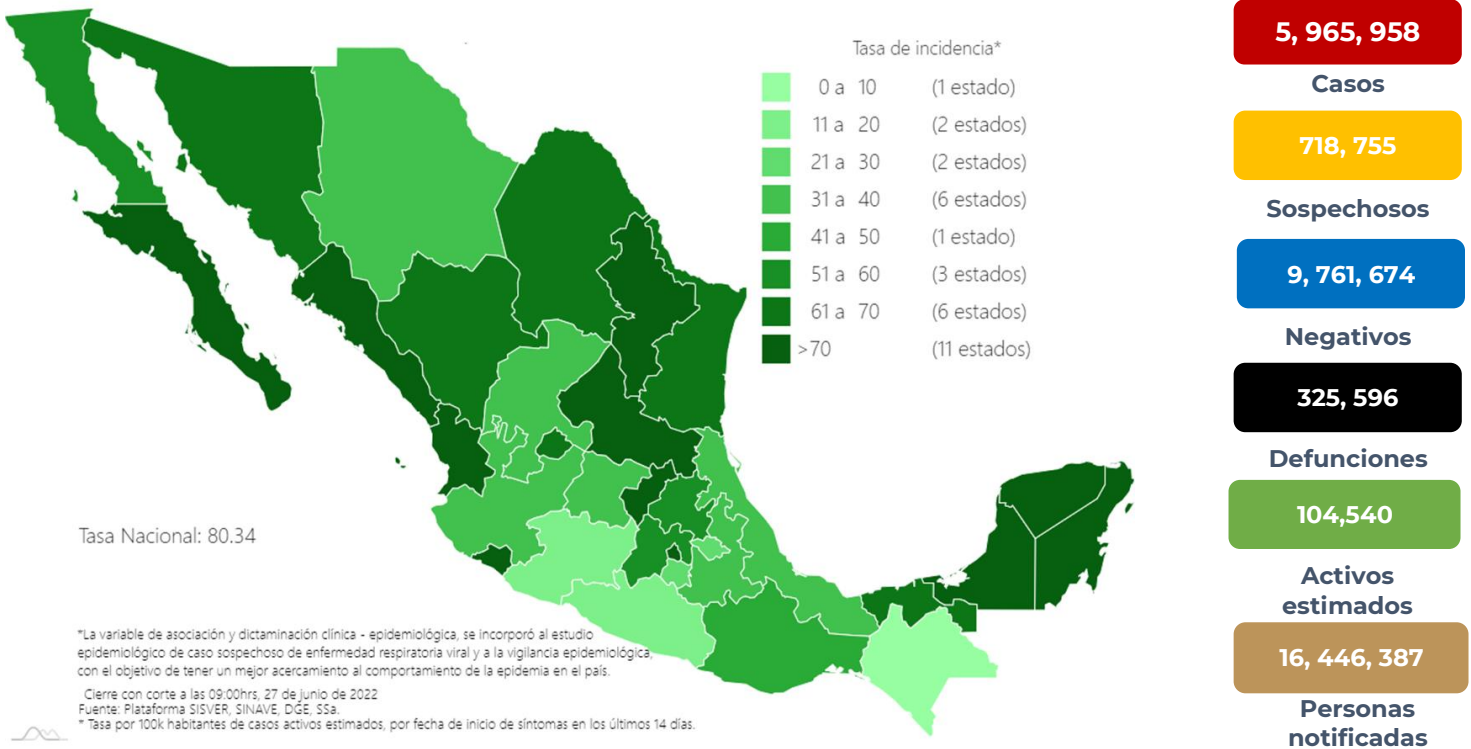
La variable de asociación o dictaminación clínica – epidemiológica a COVID-19, se incorporó al estudio epidemiológico de caso sospechoso de enfermedad respiratoria viral y a la vigilancia epidemiológica, con el objetivo de tener un mejor acercamiento al comportamiento de la epidemia en el país.

En México, hasta el día de hoy se han confirmado **5,965,958 casos totales** y **325,596 defunciones** totales por COVID-19. (Ver Imagen 1).

La **tasa de incidencia de casos acumulados de 4,585.0**** por cada 100,000 habitantes. **La tasa de incidencia se ajusta a la proyección de la población a mediados del periodo 2022 (Fuente: CONAPO)

La distribución por sexo en los casos confirmados muestra un predominio en mujeres (52.3%). La mediana de edad en general es de 38 años.

Imagen 1. Mapa con la tasa de incidencia de **casos activos estimados** de COVID-19 por entidad de residencia.



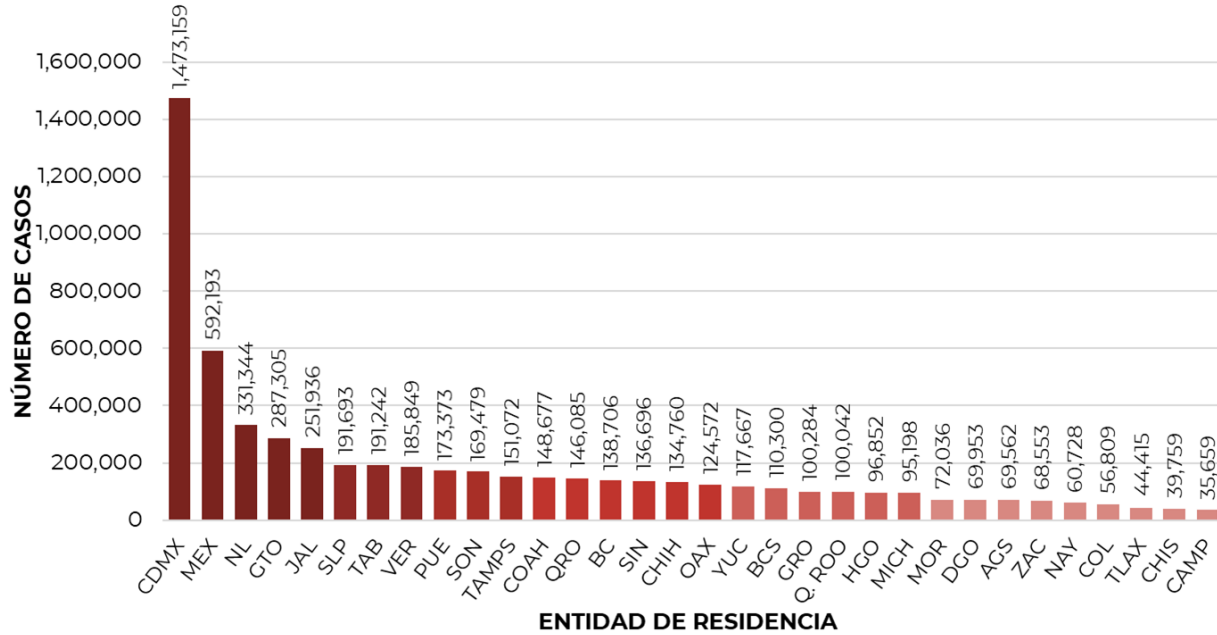
Mapa interactivo COVID-19 en México: <https://covid19.sinave.gob.mx>

La siguiente gráfica muestra los **casos confirmados acumulados** por entidad de residencia, las 10 primeras entidades que acumulan el mayor número de casos son: Ciudad de México, Estado de México, Nuevo León, Guanajuato, Jalisco, San Luis Potosí, Tabasco, Veracruz, Puebla y Sonora, que en conjunto conforman el 64% de todos los casos acumulados registrados en el país.

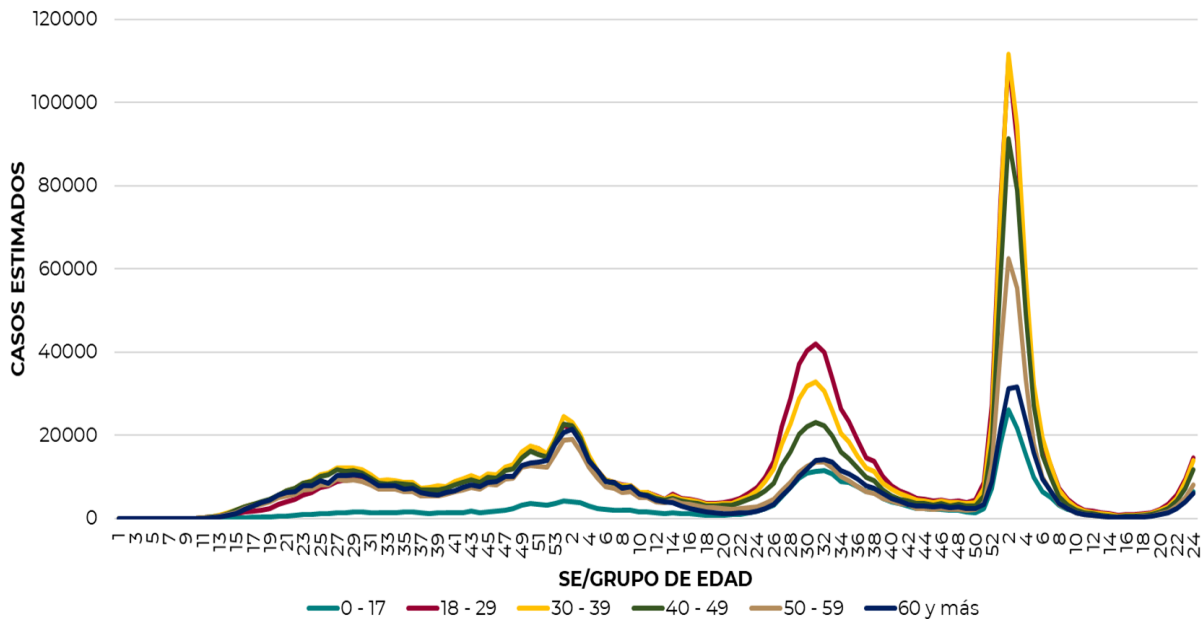


Informe Técnico Diario COVID-19 MÉXICO

27/06/2022
17:00 Hrs



La siguiente gráfica muestra la distribución de los casos estimados por los grupos de edad seleccionados y semanas epidemiológicas del 2020, 2021 y 2022, observando que, en las últimas cinco semanas, la mayor parte de los casos están presentes en los grupos de 18 a 29 años, seguido del grupo de 30 a 39 años y 40 a 49 años.



Se consideran **casos activos**, aquellos casos positivos que iniciaron síntomas en los últimos 14 días, permitiendo identificar donde hay mayor actividad viral y por consecuencia aumento en la transmisión. La tabla describe el número de casos activos en los últimos 14 días por entidad federativa de residencia.



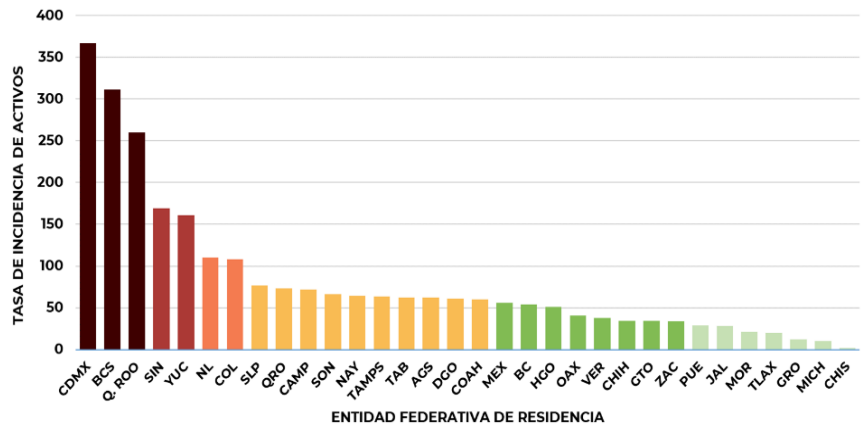
27/06/2022
17:00 Hrs

Informe Técnico Diario COVID-19 MÉXICO

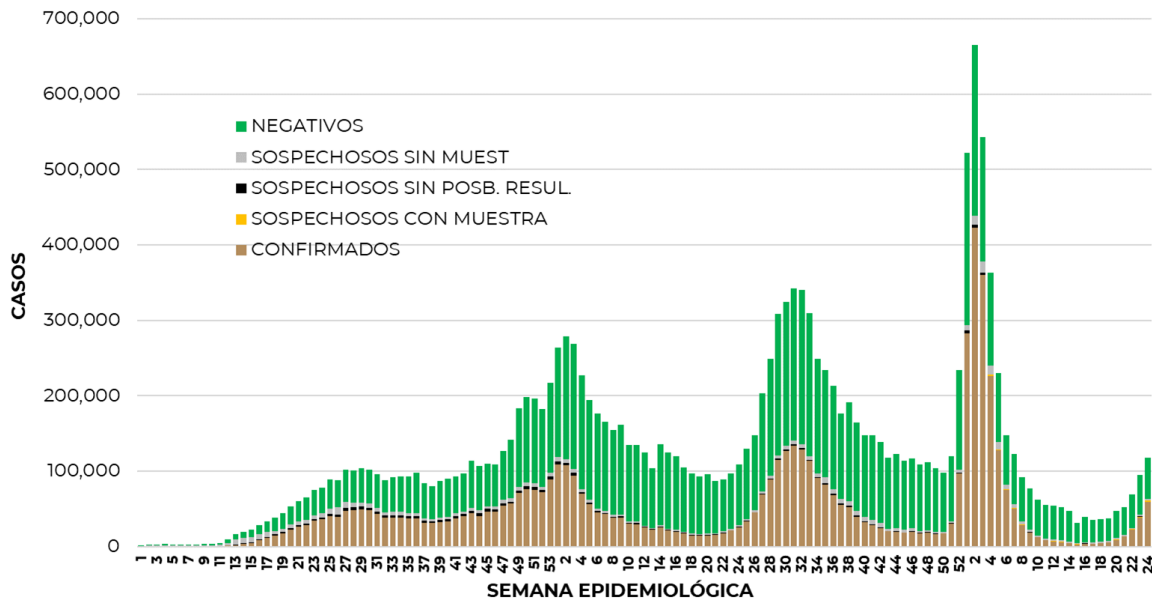
ENTIDAD DE RESIDENCIA	CASOS ACTIVOS
AGUASCALIENTES	911
BAJA CALIFORNIA	2,015
BAJA CALIFORNIA SUR	2,606
CAMPECHE	745
COAHUILA	1,991
COLIMA	873
CHIAPAS	110
CHIHUAHUA	1,341
CIUDAD DE MÉXICO	32,966
DURANGO	1,153
GUANAJUATO	2,163
GUERRERO	448
HIDALGO	1,608
JALISCO	2,400
MÉXICO	9,910
MICHOACÁN	501
MORELOS	438
NAYARIT	852
NUEVO LEÓN	6,324
OAXACA	1,702
PUEBLA	1,945
QUERÉTARO	1,730
QUINTANA ROO	4,671
SAN LUIS POTOSÍ	2,236
SINALOA	5,411
SONORA	2,085
TABASCO	1,631
TAMAULIPAS	2,349
TLAXCALA	284
VERACRUZ	3,249
YUCATÁN	3,711
ZACATECAS	569
NACIONAL	100,928

Al corte de información del día de hoy, se tienen registrados **100,928 casos activos** con una **tasa de incidencia de 77.6 por 100 mil habitantes** (Del 14 al 27 de junio del 2022).

La gráfica presenta la tasa de casos activos por cada 100,000 habitantes, por entidad federativa posicionando en los primeros 10 lugares a: Ciudad de México, Baja California Sur, Quintana Roo, Sinaloa, Yucatán, Nuevo León, Colima, San Luis Potosí, Querétaro y Campeche.



La siguiente gráfica de barras apiladas, muestra los **casos confirmados** (n=5, 965, 958) **sospechosos totales** (n=718, 755) y **casos negativos** (n=9, 761, 674) por semana epidemiológica de acuerdo a su fecha de inicio de síntomas.

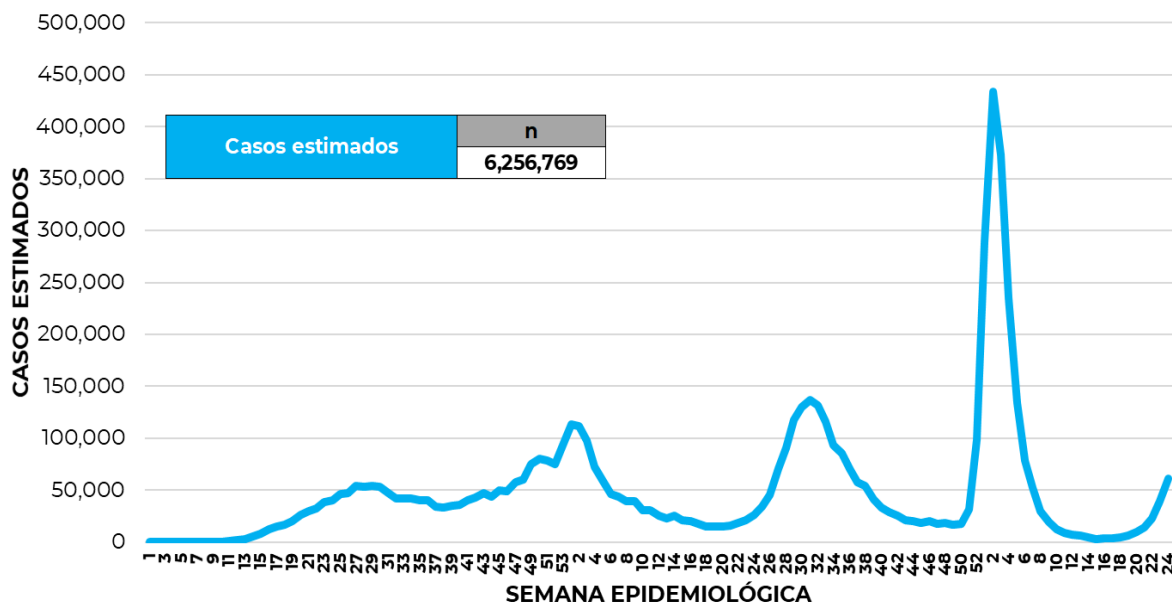


La siguiente gráfica muestra la estimación de casos por semana epidemiológica de acuerdo a la fecha de inicio de síntomas. Se estima que se han recuperado 5,166,972 casos.



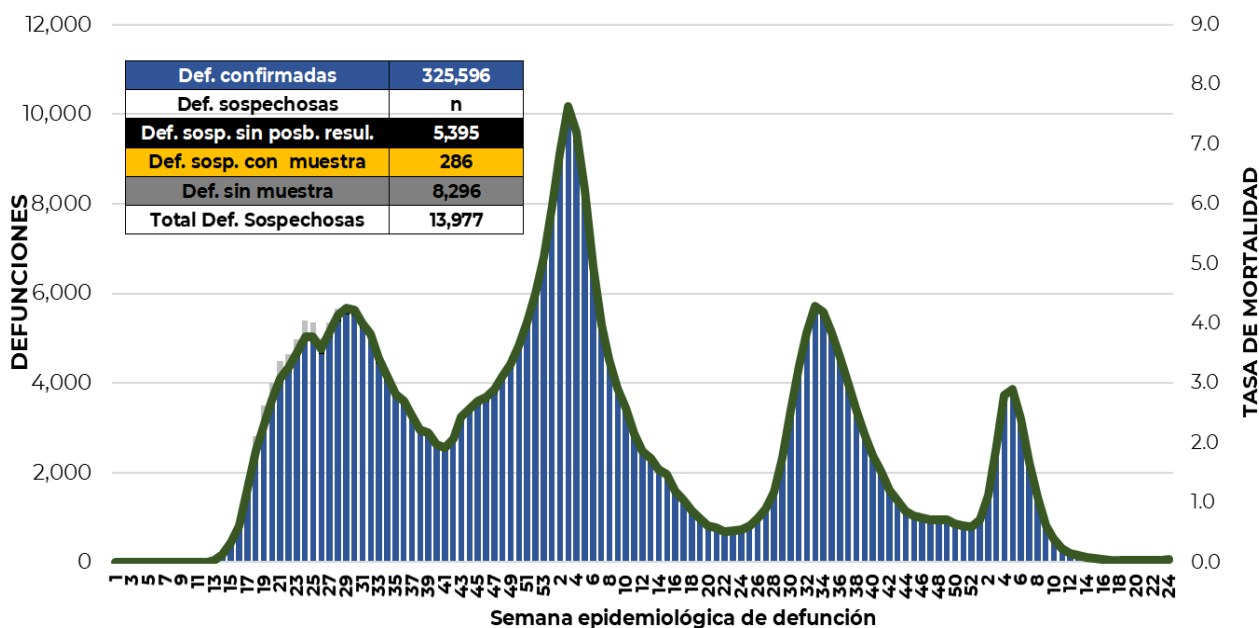
Informe Técnico Diario COVID-19 MÉXICO

27/06/2022
17:00 Hrs



Al corte de información del día de hoy, se registraron **325,596 defunciones totales** de COVID-19 y **13,977 defunciones sospechosas** de COVID-19 que incluyen las pendientes por laboratorio (n=3,171) y las que están en proceso de asociación- dictaminación clínica – epidemiológica (n=10,806) en SISVER.

El siguiente gráfico muestra la distribución de las defunciones por semana epidemiológica de defunción, desglosando a las defunciones positivas totales, defunciones sospechosas sin posibilidad de resultado^Y, defunciones sospechosas con muestra y defunciones sin muestra; así como la tasa de mortalidad acumulada que hasta el día de hoy es de 250.2*** por cada 100,000 habitantes. ***La tasa de mortalidad se ajusta a la proyección de la población a mediados del periodo 2022 (Fuente: CONAPO)





27/06/2022
17:00 Hrs

Informe Técnico Diario COVID-19 MÉXICO

Entidad Federativa	Defunciones Positivas
AGUASCALIENTES	3629
BAJA CALIFORNIA	12172
BAJA CALIFORNIA SUR	2670
CAMPECHE	2188
COAHUILA	8828
COLIMA	2413
CHIAPAS	2227
CHIHUAHUA	10022
CIUDAD DE MÉXICO	56352
DURANGO	3546
GUANAJUATO	14818
GUERRERO	6551
HIDALGO	8219
JALISCO	19566
MÉXICO	34827
MICHOACÁN	8606
MORELOS	5233
NAYARIT	3305
NUEVO LEÓN	15139
OAXACA	5944
PUEBLA	16496
QUERÉTARO	6446
QUINTANA ROO	4282
SAN LUIS POTOSÍ	7468
SINALOA	9819
SONORA	10270
TABASCO	6242
TAMAULIPAS	8267
TLAXCALA	2892
VERACRUZ	16369
YUCATÁN	7014
ZACATECAS	3776
NACIONAL	325,596

La distribución por sexo en las **defunciones confirmadas** muestra un predominio del 62% en hombres. La mediana de edad en los decesos es de 64 años.

La tabla describe el número de defunciones positivas a COVID-19 por entidad federativa de defunción al corte del día de hoy.

Medidas de higiene básicas:

- Las personas que padecen: diabetes, hipertensión, obesidad mórbida, insuficiencia renal, lupus, cáncer, enfermedades cardiacas y respiratorias, así como trasplantes, personas adultas mayores a partir de los 60 años cumplidos, personas embarazadas, deben hacer **resguardo familiar en casa**.
- Conservar una **sana distancia**, cuando menos a **1.5 metros** de distancia el uno del otro.
- **Protección y cuidado de las personas adultas mayores**, la medida más importante es el aislamiento social voluntario y seguir las recomendaciones de sana distancia y medidas de prevención si se visita a personas adultas mayores.
- **Uso de cubrebocas y lavado frecuente de manos.**
- **Ventilación en lugares cerrados.**
- **Saludo a distancia**, no saludar de beso, de mano o abrazo.
- Para mayor información sobre la vacunación COVID-19, visita: vacunacovid.gob.mx
- Para mayor información acerca de COVID-19 puede consultar la página electrónica de la secretaria de Salud: <https://coronavirus.gob.mx/>.