



23/06/2022

17:00 Hrs

Informe Técnico Diario COVID-19 MÉXICO

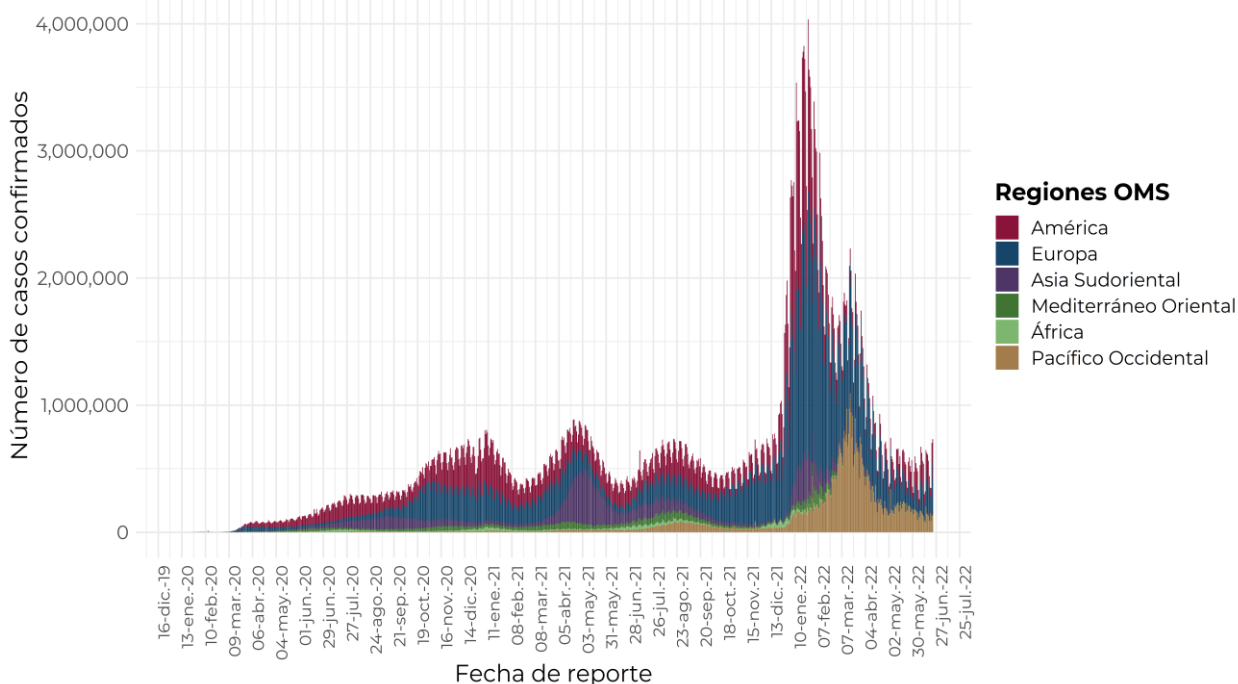
Al 22 de junio de 2022, a nivel mundial se han reportado **538,387,242 casos confirmados** (702,544 casos nuevos) y **6,320,868 defunciones** (1,048 nuevas defunciones).*

En las últimas 24 horas se reportaron 702,544 casos y 1,048 defunciones a nivel global.*

La letalidad global es de **1.2%.***

La OMS clasifica su distribución de casos por regiones. *En espera de actualización de la OMS

Casos diarios por regiones de la OMS miércoles, 22 de junio de 2022



*Los casos y defunciones incluyen las embarcaciones internacionales.

El análisis nacional contempla a todos los casos sospechosos totales de enfermedad respiratoria viral (casos sospechosos sin muestra, sin posibilidad de resultado[✧] y sospechosos con muestra) y los casos y defunciones con asociación o dictaminación clínica-epidemiológica desde la semana epidemiológica 1 del 2020 a la 25 del 2022.

[✧] Muestra rechazada, no recibida, no adecuado, no amplificó, sin células y sin aislamiento.

La variable de asociación o dictaminación clínica – epidemiológica a COVID-19, se incorporó al estudio epidemiológico de caso sospechoso de enfermedad respiratoria viral y a la vigilancia epidemiológica, con el objetivo de tener un mejor acercamiento al comportamiento de la epidemia en el país.

En México, hasta el día de hoy se han confirmado **5,923,086 casos totales** y **325,511 defunciones** totales por COVID-19. (Ver Imagen 1).

La **tasa de incidencia de casos acumulados de 4,552.1**** por cada 100,000 habitantes. **La tasa de incidencia se ajusta a la proyección de la población al inicio del periodo 2022 (Fuente: CONAPO)

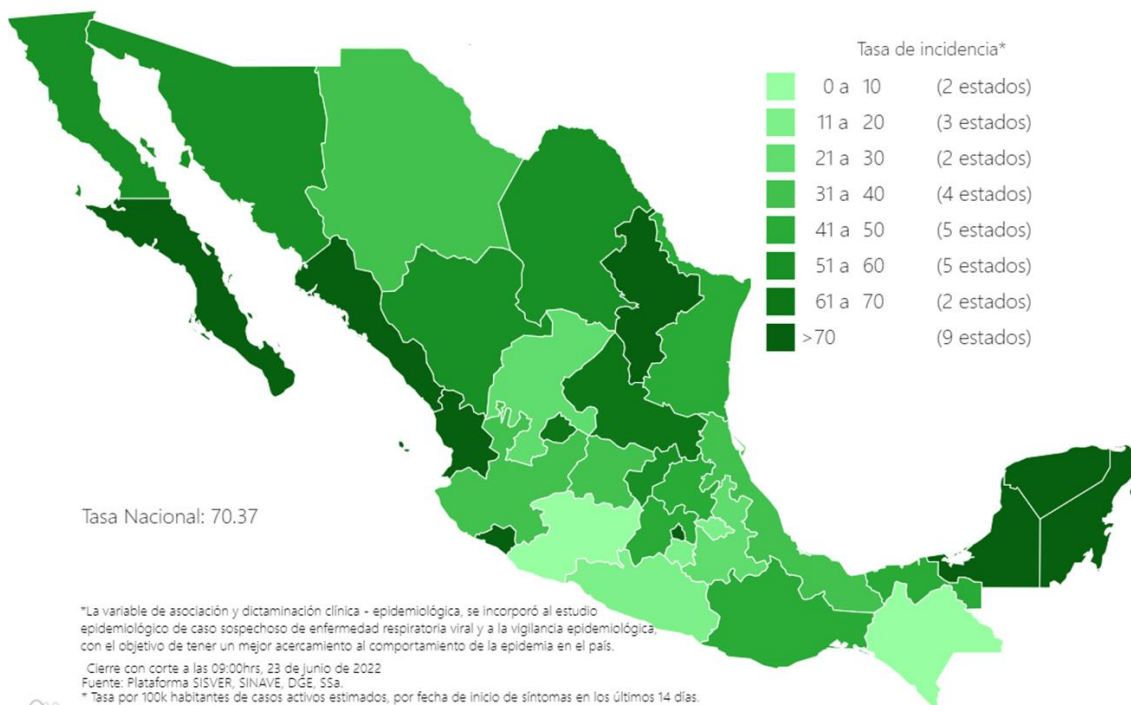
La distribución por sexo en los casos confirmados muestra un predominio en mujeres (52.2%). La mediana de edad en general es de 38 años.

23/06/2022

17:00 Hrs

Informe Técnico Diario COVID-19 MÉXICO

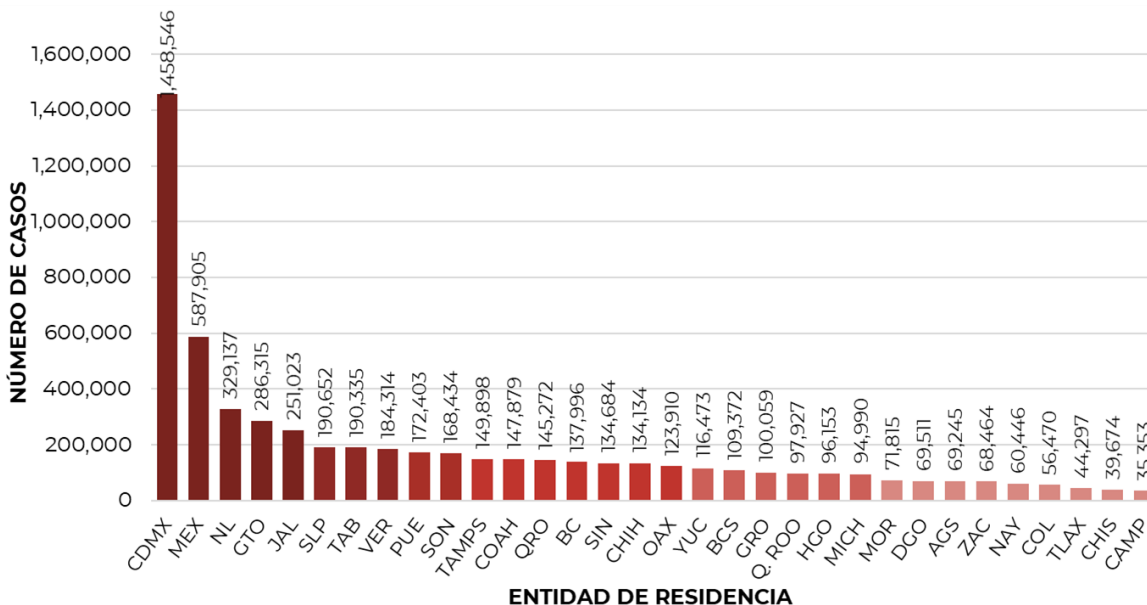
Imagen 1. Mapa con la tasa de incidencia de **casos activos estimados** de COVID-19 por entidad de residencia.



- 5, 923, 086**
- Casos**
- 718, 842**
- Sospechosos**
- 9, 728, 835**
- Negativos**
- 325, 511**
- Defunciones**
- 91,559**
- Activos estimados**
- 16, 370, 763**
- Personas notificadas**

Mapa interactivo COVID-19 en México: <https://covid19.sinave.gob.mx>

La siguiente gráfica muestra los **casos confirmados acumulados** por entidad de residencia, las 10 primeras entidades que acumulan el mayor número de casos son: Ciudad de México, Estado de México, Nuevo León, Guanajuato, Jalisco, San Luis Potosí, Tabasco, Veracruz, Puebla y Sonora, que en conjunto conforman el 64% de todos los casos acumulados registrados en el país.

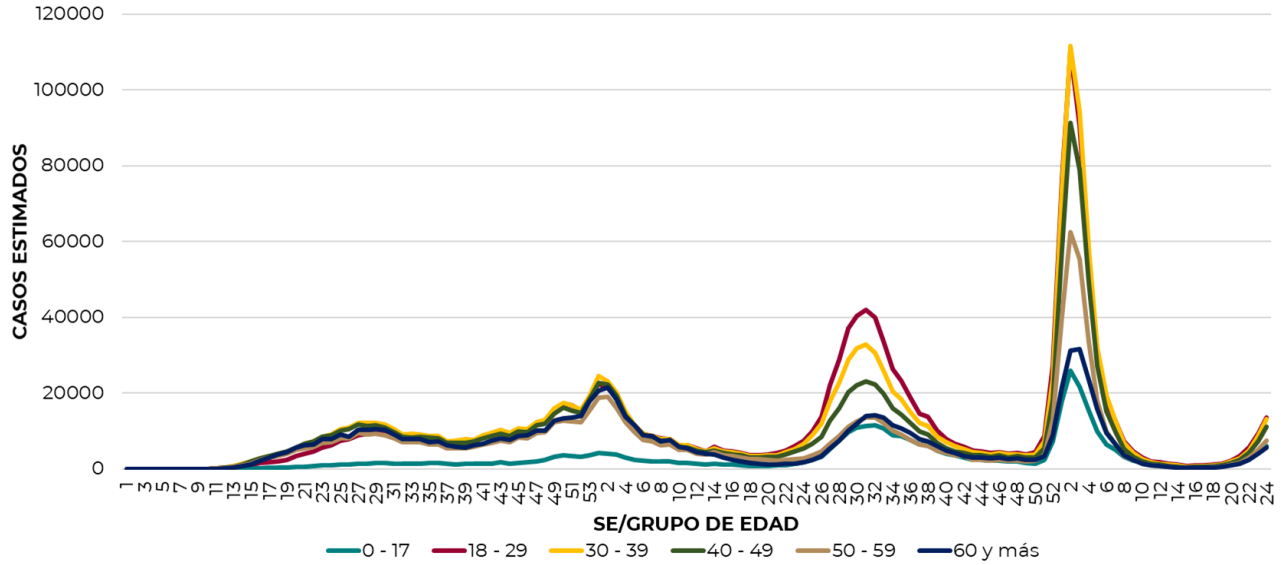




Informe Técnico Diario COVID-19 MÉXICO

23/06/2022
17:00 Hrs

La siguiente gráfica muestra la distribución de los casos estimados por los grupos de edad seleccionados y semanas epidemiológicas del 2020, 2021 y 2022, observando que, en las últimas cinco semanas, la mayor parte de los casos están presentes en los grupos de 18 a 29 años, seguido del grupo de 30 a 39 años y 40 a 49 años.

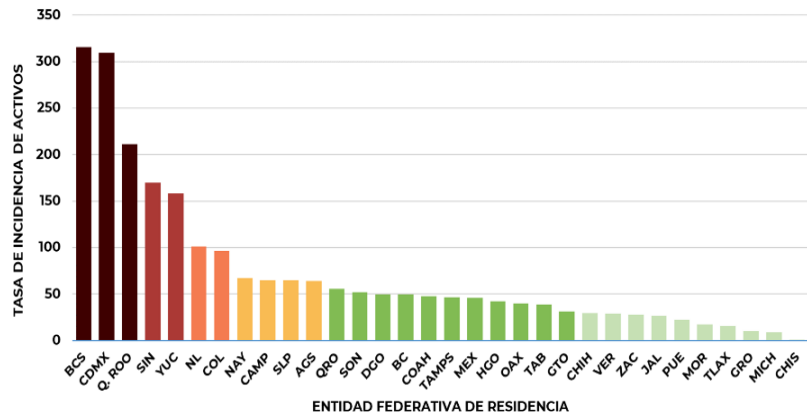


Se consideran **casos activos**, aquellos casos positivos que iniciaron síntomas en los últimos 14 días, permitiendo identificar donde hay mayor actividad viral y por consecuencia aumento en la transmisión. La tabla describe el número de casos activos en los últimos 14 días por entidad federativa de residencia.

ENTIDAD DE RESIDENCIA	CASOS ACTIVOS
AGUASCALIENTES	943
BAJA CALIFORNIA	1,850
BAJA CALIFORNIA SUR	2,639
CAMPECHE	670
COAHUILA	1,578
COLIMA	779
CHIAPAS	72
CHIHUAHUA	1,144
CIUDAD DE MÉXICO	27,783
DURANGO	939
GUANAJUATO	1,971
GUERRERO	375
HIDALGO	1,344
JALISCO	2,286
MÉXICO	8,199
MICHOACÁN	423
MORELOS	362
NAVARIT	886
NUEVO LEÓN	5,819
OAXACA	1,662
PUEBLA	1,498
QUERÉTARO	1,312
QUINTANA ROO	3,800
SAN LUIS POTOSÍ	1,882
SINALOA	5,450
SONORA	1,635
TABASCO	1,012
TAMAULIPAS	1,722
TLAXCALA	216
VERACRUZ	2,478
YUCATÁN	3,650
ZACATECAS	473
NACIONAL	86,852

Al corte de información del día de hoy, se tienen registrados **86,852 casos activos** con una **tasa de incidencia de 66.7 por 100 mil habitantes** (Del 10 al 23 de junio del 2022).

La gráfica presenta la tasa de casos activos por cada 100,000 habitantes, por entidad federativa posicionando en los primeros 10 lugares a: Baja California Sur, Ciudad de México, Quintana Roo, Sinaloa, Yucatán, Nuevo León, Colima, Nayarit, Campeche y San Luis Potosí.

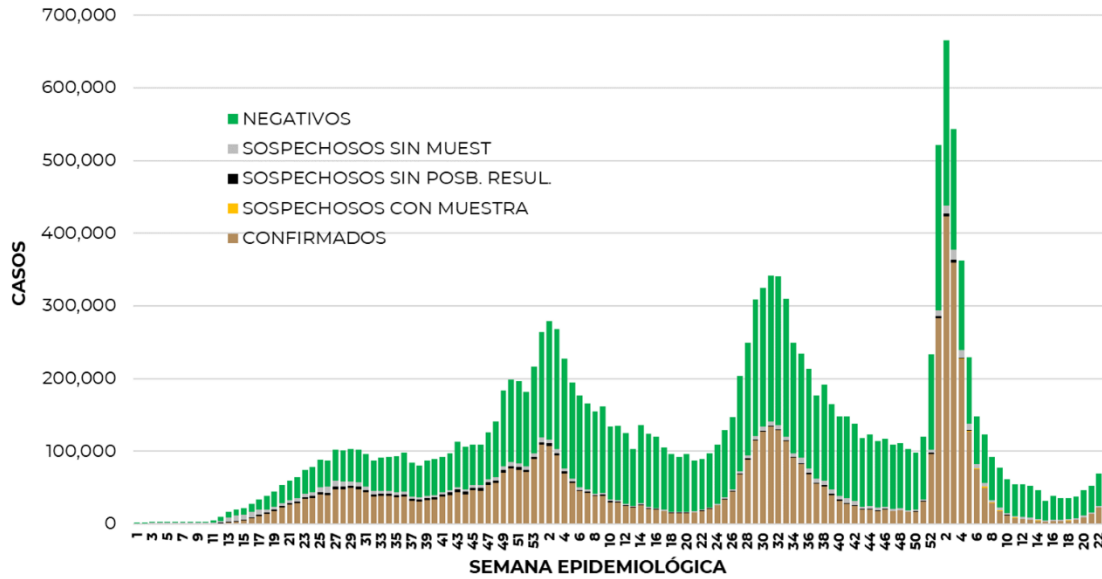




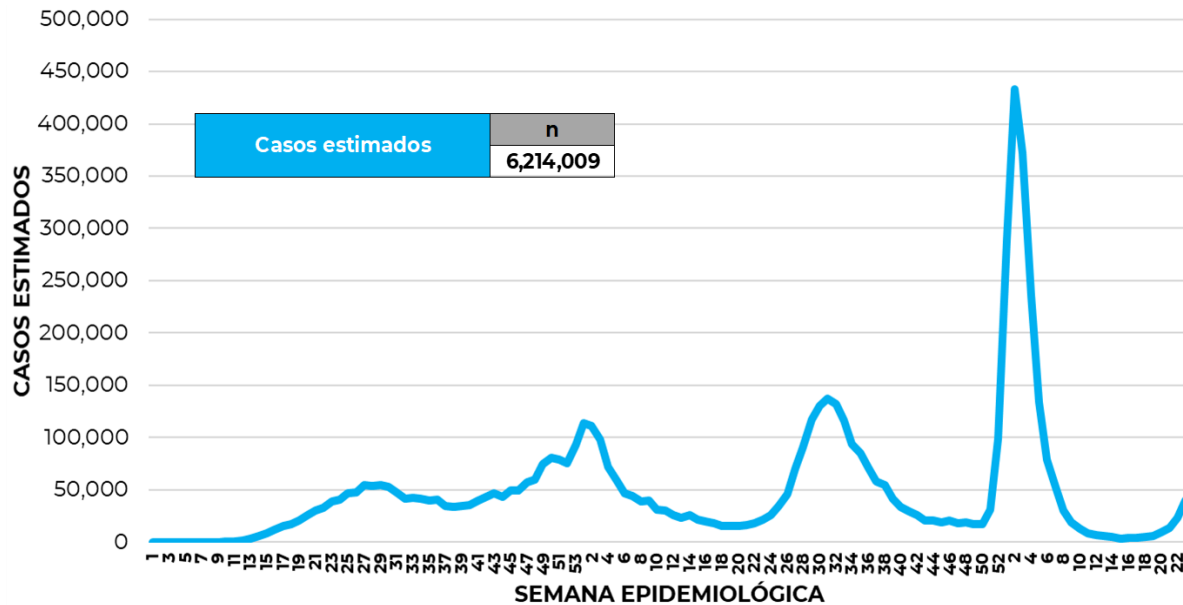
23/06/2022
17:00 Hrs

Informe Técnico Diario COVID-19 MÉXICO

La siguiente gráfica de barras apiladas, muestra los **casos confirmados** (n=5, 923, 086) **sospechosos totales** (n=718, 842) y **casos negativos** (n=9, 728, 835) por semana epidemiológica de acuerdo a su fecha de inicio de síntomas.



La siguiente gráfica muestra la estimación de casos por semana epidemiológica de acuerdo a la fecha de inicio de síntomas. Se estima que se han recuperado 5,138,687 casos.

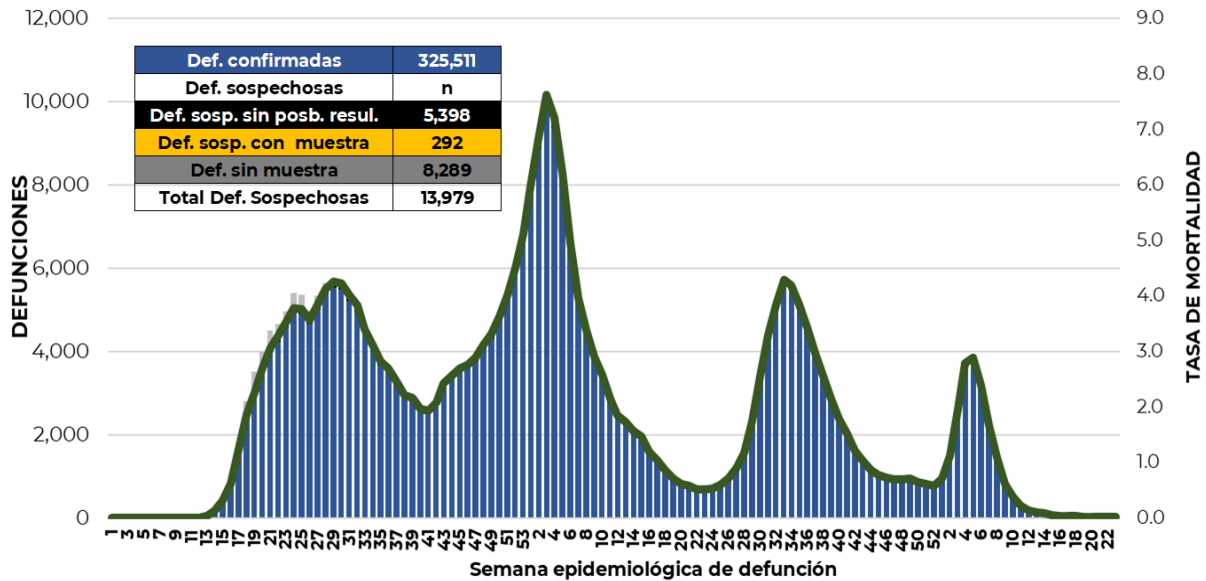


Al corte de información del día de hoy, se registraron **325, 511 defunciones totales** de COVID-19 y **13,979 defunciones sospechosas** de COVID-19 que incluyen las pendientes por laboratorio (n=3,178) y las que están en proceso de asociación- dictaminación clínica – epidemiológica (n=10,801) en SISVER.



Informe Técnico Diario COVID-19 MÉXICO

El siguiente gráfico muestra la distribución de las defunciones por semana epidemiológica de defunción, desglosando a las defunciones positivas totales, defunciones sospechosas sin posibilidad de resultado*, defunciones sospechosas con muestra y defunciones sin muestra; así como la tasa de mortalidad acumulada que hasta el día de hoy es de 250.2*** por cada 100,000 habitantes. ***La tasa de mortalidad se ajusta a la proyección de la población al inicio del periodo 2022 (Fuente: CONAPO)



Entidad Federativa	Defunciones Positivas
AGUASCALIENTES	3629
BAJA CALIFORNIA	12170
BAJA CALIFORNIA SUR	2670
CAMPECHE	2188
COAHUILA	8825
COLIMA	2413
CHIAPAS	2227
CHIHUAHUA	10021
CIUDAD DE MÉXICO	56336
DURANGO	3545
GUANAJUATO	14817
GUERRERO	6551
HIDALGO	8219
JALISCO	19562
MÉXICO	34819
MICHOACÁN	8605
MORELOS	5232
NAYARIT	3304
NUEVO LEÓN	15136
OAXACA	5942
PUEBLA	16493
QUERÉTARO	6443
QUINTANA ROO	4281
SAN LUIS POTOSÍ	7468
SINALOA	9814
SONORA	10264
TABASCO	6242
TAMAULIPAS	8267
TLAXCALA	2892
VERACRUZ	16348
YUCATÁN	7012
ZACATECAS	3776
NACIONAL	325,511

La distribución por sexo en las **defunciones confirmadas** muestra un predominio del 62% en hombres. La mediana de edad en los decesos es de 64 años.

La tabla describe el número de defunciones positivas a COVID-19 por entidad federativa de defunción al corte del día de hoy.

Medidas de higiene básicas:

- Las personas que padecen: diabetes, hipertensión, obesidad mórbida, insuficiencia renal, lupus, cáncer, enfermedades cardíacas y respiratorias, así como trasplantes, personas adultas mayores a partir de los 60 años cumplidos, personas embarazadas, deben hacer **resguardo familiar en casa**.
- Conservar una **sana distancia**, cuando menos a **1.5 metros** de distancia el uno del otro.
- Protección y cuidado de las personas adultas mayores**, la medida más importante es el aislamiento social voluntario y seguir las recomendaciones de sana distancia y medidas de prevención si se visita a personas adultas mayores.
- Uso de cubrebocas y lavado frecuente de manos.**
- Ventilación en lugares cerrados.**
- Saludo a distancia**, no saludar de beso, de mano o abrazo.
- Para mayor información sobre la vacunación COVID-19, visita: vacunacovid.gob.mx
- Para mayor información acerca de COVID-19 puede consultar la página electrónica de la secretaria de Salud: <https://coronavirus.gob.mx/>.