



13/06/2022
17:00 Hrs

Informe Técnico Diario COVID-19 MÉXICO

Al 10 de junio de 2022, a nivel mundial se han reportado **532,232,939 casos confirmados** (598,270 casos nuevos) y **6,305,523 defunciones** (2,160 nuevas defunciones).*

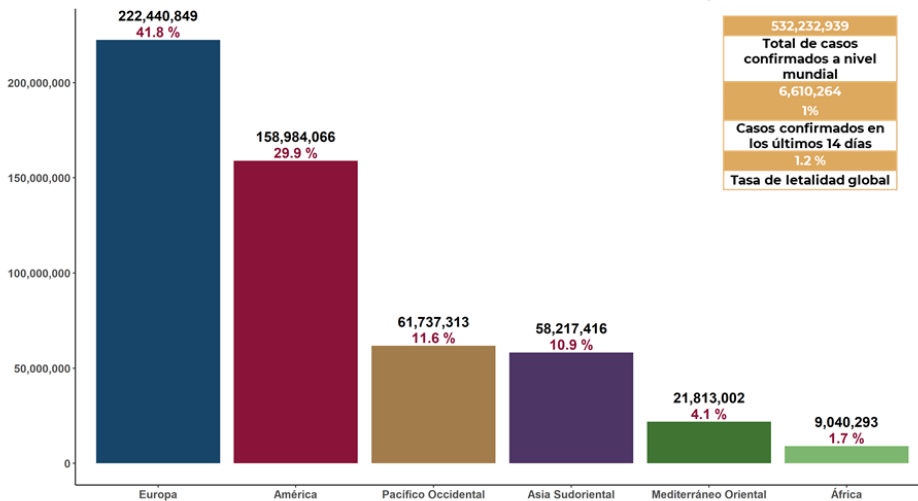
En los últimos 14 días el número de casos nuevos representa el 1% (6,610,264).*

La letalidad global es de **1.2%.***

La OMS clasifica su distribución de casos por regiones. *En espera de actualización de la OMS

Región OMS	América	Europa	Pacífico Occidental	Asia Sudoriental	Mediterráneo Oriental	África
Casos en las últimas 24 h	248,838	183,765	146,326	11,219	5,626	2,496
% de distribución de casos en las últimas 24 h	41.6%	30.7%	24.5%	1.9%	0.9%	0.4%

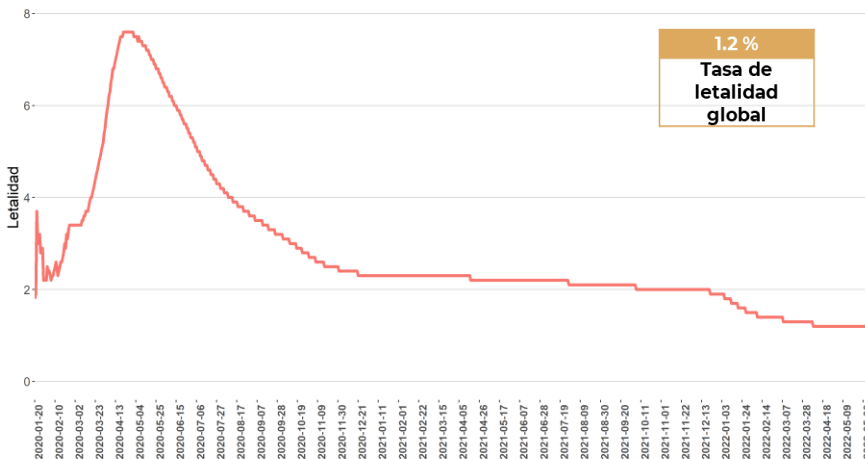
Gráfico 1. Distribución de casos acumulados de COVID-19 por SARS-CoV-2 por regiones de la OMS.



Hasta la fecha, se han reportado casos en **237 países, territorios y áreas**, los casos se han notificado en las **seis regiones de la OMS** (América, Europa, Asia Sudoriental, Mediterráneo Oriental, Pacífico Occidental y África). Con un acumulado de 764 casos y 13 defunciones ocurridas en embarcaciones internacionales.

El total de casos y defunciones acumuladas a nivel mundial incluyen las embarcaciones internacionales. Fuente: Panel de control de la enfermedad por coronavirus de la OMS (COVID-19). Ginebra: Organización Mundial de la Salud, 2022. Disponible en línea: <https://covid19.who.int/> (última cita: [10/junio/2022]).

Gráfico 2. Tasa de letalidad* global de COVID-19 por SARS-CoV-2.



Fuente: Panel de control de la enfermedad por coronavirus de la OMS (COVID-19). Ginebra: Organización Mundial de la Salud, 2022. Disponible en línea: <https://covid19.who.int/> (última cita: [10/junio/2022]). *Tasa de letalidad: Personas que enfermaron y murieron por COVID-19 a nivel global.



13/06/2022
17:00 Hrs

Informe Técnico Diario COVID-19 MÉXICO

El análisis nacional contempla a todos los casos sospechosos totales de enfermedad respiratoria viral (casos sospechosos sin muestra, sin posibilidad de resultado[‡] y sospechosos con muestra) y los casos y defunciones con asociación o dictaminación clínica-epidemiológica desde la semana epidemiológica 1 del 2020 a la 24 del 2022.

[‡] Muestra rechazada, no recibida, no adecuado, no amplifico, sin células y sin aislamiento.

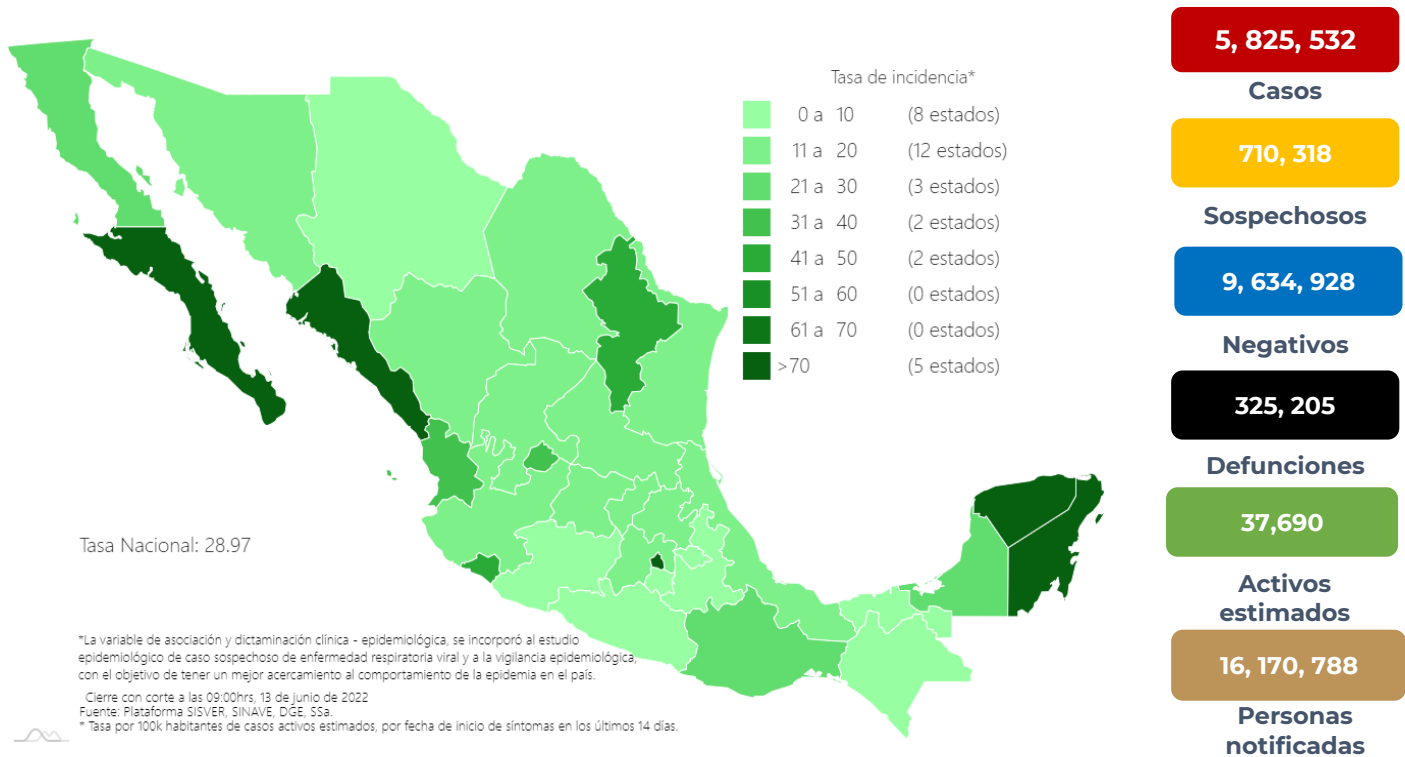
La variable de asociación o dictaminación clínica – epidemiológica a COVID-19, se incorporó al estudio epidemiológico de caso sospechoso de enfermedad respiratoria viral y a la vigilancia epidemiológica, con el objetivo de tener un mejor acercamiento al comportamiento de la epidemia en el país.

En México, hasta el día de hoy se han confirmado **5,825,532 casos totales y 325,205 defunciones** totales por COVID-19. (Ver Imagen 1).

La **tasa de incidencia de casos acumulados de 4,477.1**** por cada 100,000 habitantes. **La tasa de incidencia se ajusta a la proyección de la población al inicio del periodo 2022 (Fuente: CONAPO)

La distribución por sexo en los casos confirmados muestra un predominio en mujeres (52.2%). La mediana de edad en general es de 38 años.

Imagen 1. Mapa con la tasa de incidencia de **casos activos estimados** de COVID-19 por entidad de residencia.



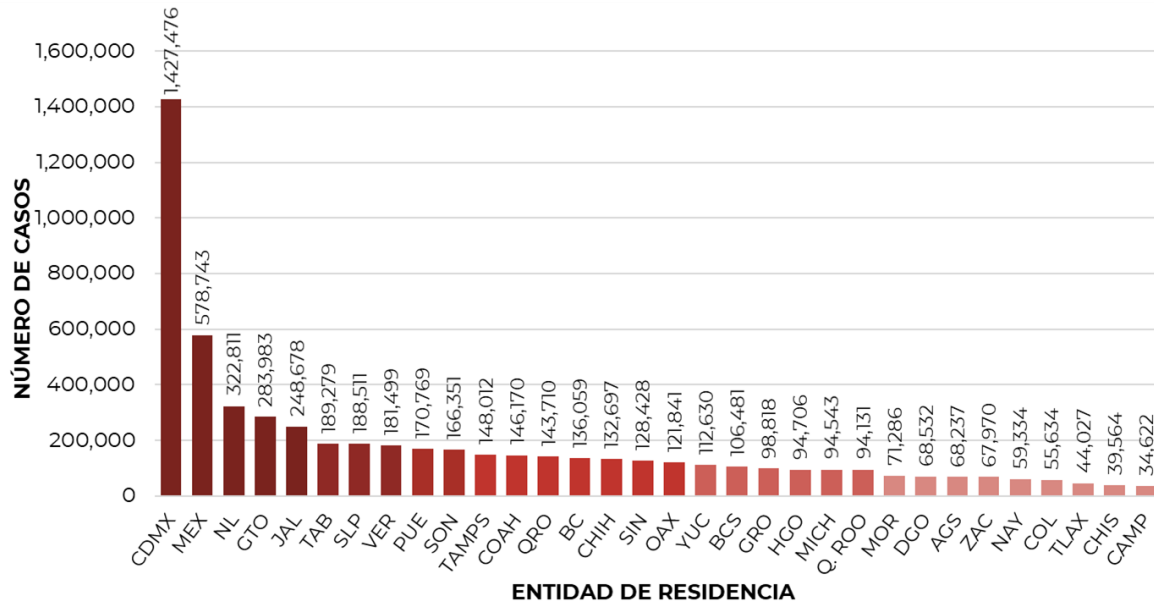
Mapa interactivo COVID-19 en México: <https://covid19.sinave.gob.mx>

La siguiente gráfica muestra los **casos confirmados acumulados** por entidad de residencia, las 10 primeras entidades que acumulan el mayor número de casos son: Ciudad de México, Estado de México, Nuevo León, Guanajuato, Jalisco, Tabasco, San Luis Potosí, Veracruz, Puebla y Sonora, que en conjunto conforman el 65% de todos los casos acumulados registrados en el país.

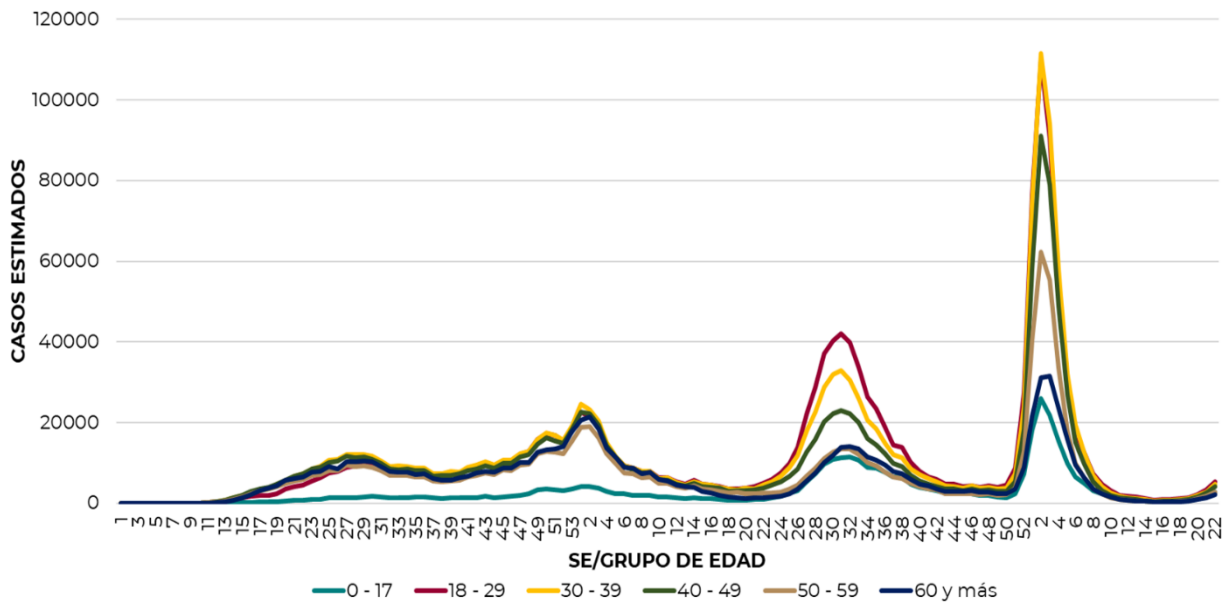


Informe Técnico Diario COVID-19 MÉXICO

13/06/2022
17:00 Hrs



La siguiente gráfica muestra la distribución de los casos estimados por los grupos de edad seleccionados y semanas epidemiológicas del 2021 y 2022, observando que, en las últimas cinco semanas, la mayor parte de los casos están presentes en los grupos de 18 a 29 años, seguido del grupo de 30 a 39 años y 40 a 49 años.



Se consideran **casos activos**, aquellos casos positivos que iniciaron síntomas en los últimos 14 días, permitiendo identificar donde hay mayor actividad viral y por consecuencia aumento en la transmisión. La tabla describe el número de casos activos en los últimos 14 días por entidad federativa de residencia.



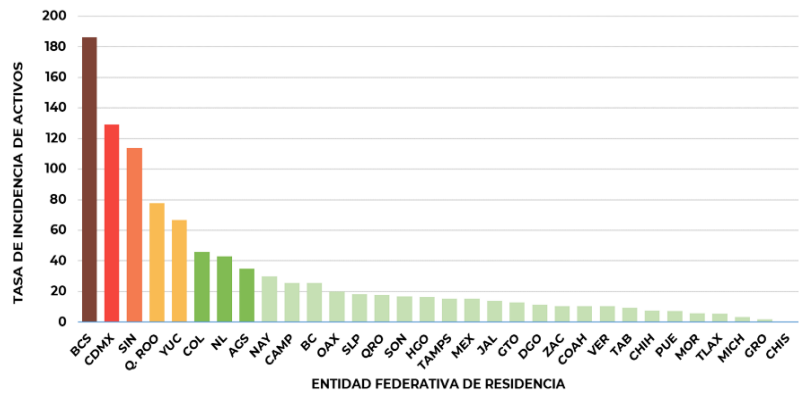
Informe Técnico Diario COVID-19 MÉXICO

13/06/2022
17:00 Hrs

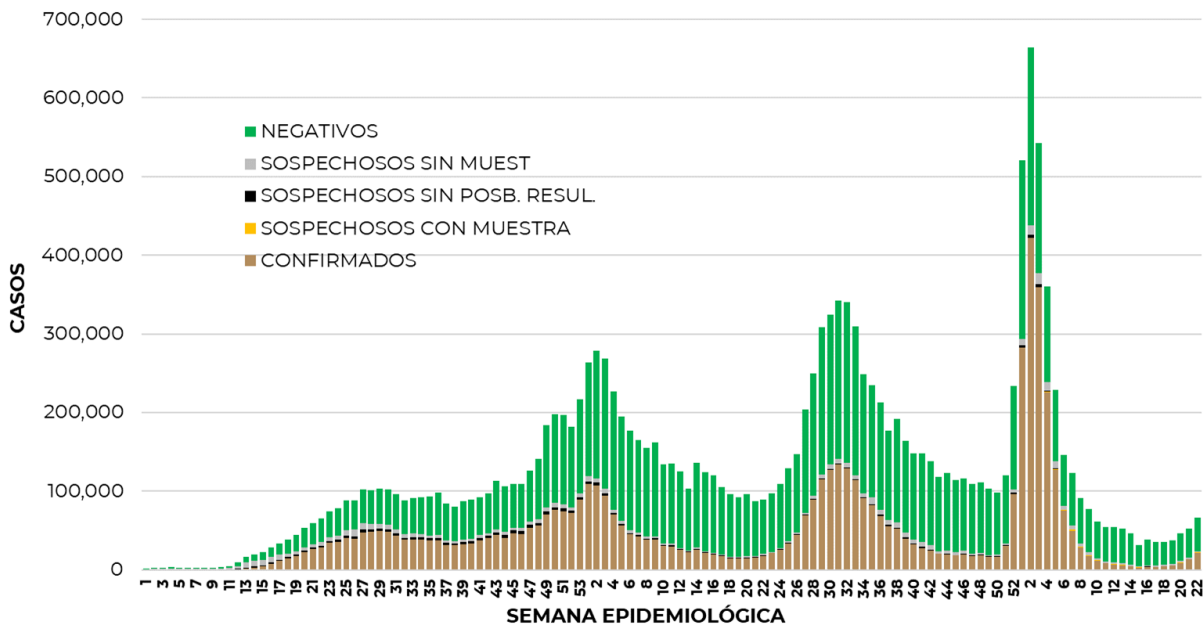
ENTIDAD DE RESIDENCIA	CASOS ACTIVOS
AGUASCALIENTES	511
BAJA CALIFORNIA	958
BAJA CALIFORNIA SUR	1,557
CAMPECHE	265
COAHUILA	348
COLIMA	370
CHIAPAS	21
CHIHUAHUA	295
CIUDAD DE MÉXICO	11,592
DURANGO	215
GUANAJUATO	827
GUERRERO	69
HIDALGO	524
JALISCO	1,201
MÉXICO	2,749
MICHOACÁN	169
MORELOS	122
NAYARIT	397
NUEVO LEÓN	2,470
OAXACA	842
PUEBLA	491
QUERÉTARO	419
QUINTANA ROO	1,395
SAN LUIS POTOSÍ	525
SINALOA	3,653
SONORA	524
TABASCO	243
TAMAULIPAS	577
TLAXCALA	79
VERACRUZ	899
YUCATÁN	1,543
ZACATECAS	179
NACIONAL	36,029

Al corte de información del día de hoy, se tienen registrados **36,029 casos activos** con una **tasa de incidencia de 27.7 por 100 mil habitantes** (Del 31 de mayo al 13 de junio del 2022).

La gráfica presenta la tasa de casos activos por cada 100,000 habitantes, por entidad federativa posicionando en los primeros 10 lugares a: Baja California Sur, Ciudad de México, Sinaloa, Quintana Roo, Yucatán, Colima, Nuevo León, Aguascalientes, Nayarit y Campeche.



La siguiente gráfica de barras apiladas, muestra los **casos confirmados** (n=5, 825, 532) **sospechosos totales** (n=710, 318) y **casos negativos** (n=9, 634, 928) por semana epidemiológica de acuerdo a su fecha de inicio de síntomas.

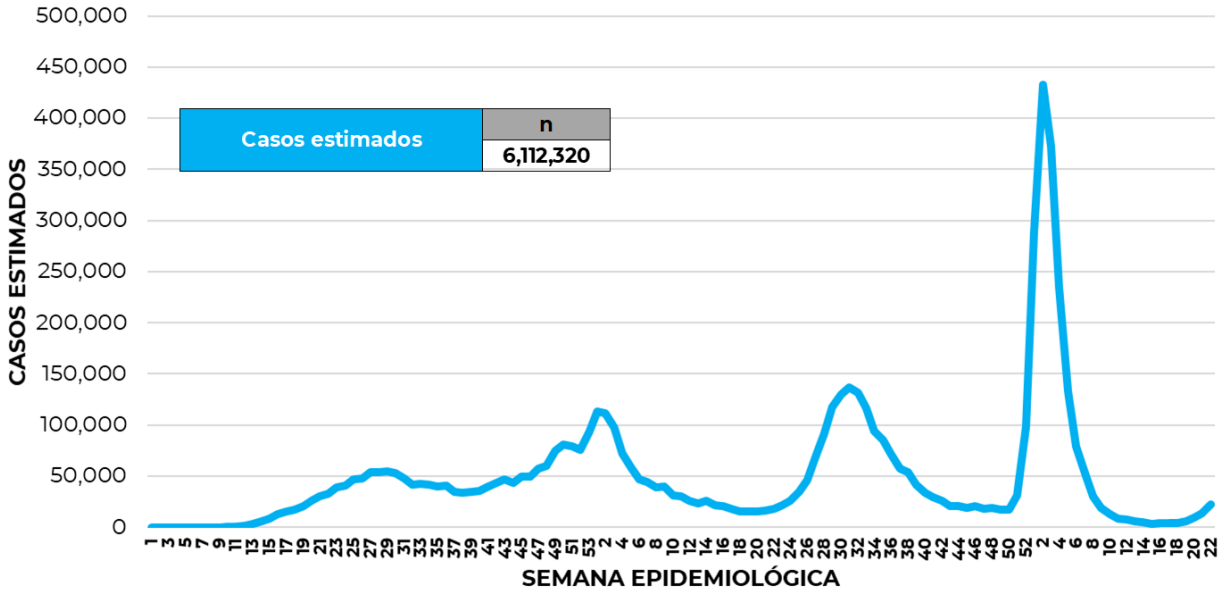




Informe Técnico Diario COVID-19 MÉXICO

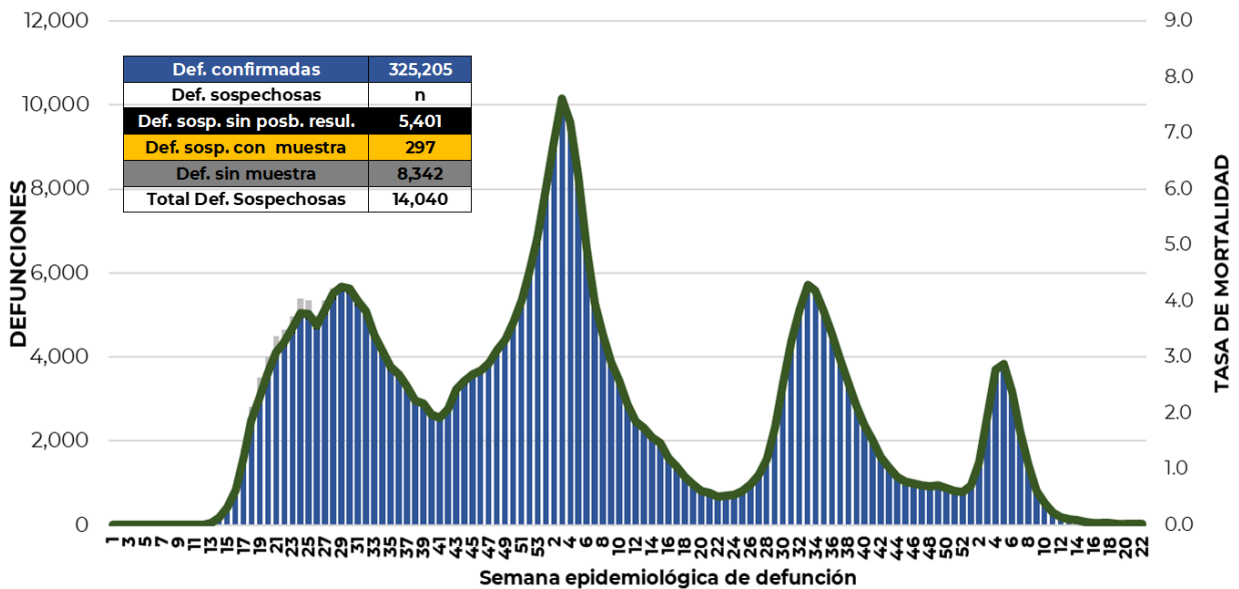
13/06/2022
17:00 Hrs

La siguiente gráfica muestra la estimación de casos por semana epidemiológica de acuerdo a la fecha de inicio de síntomas. Se estima que se han recuperado 5,092,901 casos.



Al corte de información del día de hoy, se registraron **325,205 defunciones totales** de COVID-19 y **14,040 defunciones sospechosas** de COVID-19 que incluyen las pendientes por laboratorio (n=3,182) y las que están en proceso de asociación- dictaminación clínica – epidemiológica (n=10,858) en SISVER.

El siguiente gráfico muestra la distribución de las defunciones por semana epidemiológica de defunción, desglosando a las defunciones positivas totales, defunciones sospechosas sin posibilidad de resultado*, defunciones sospechosas con muestra y defunciones sin muestra; así como la tasa de mortalidad acumulada que hasta el día de hoy es de 249.9*** por cada 100,000 habitantes. ***La tasa de mortalidad se ajusta a la proyección de la población al inicio del periodo 2022 (Fuente: CONAPO)





Informe Técnico Diario COVID-19 MÉXICO

Entidad Federativa	Defunciones Positivas
AGUASCALIENTES	3628
BAJA CALIFORNIA	12160
BAJA CALIFORNIA SUR	2667
CAMPECHE	2187
COAHUILA	8819
COLIMA	2411
CHIAPAS	2227
CHIHUAHUA	10006
CIUDAD DE MÉXICO	56283
DURANGO	3544
GUANAJUATO	14818
GUERRERO	6551
HIDALGO	8221
JALISCO	19536
MÉXICO	34808
MICHOACÁN	8598
MORELOS	5229
NAYARIT	3303
NUEVO LEÓN	15119
OAXACA	5929
PUEBLA	16470
QUERÉTARO	6436
QUINTANA ROO	4281
SAN LUIS POTOSÍ	7457
SINALOA	9808
SONORA	10253
TABASCO	6241
TAMAULIPAS	8250
TLAXCALA	2892
VERACRUZ	16295
YUCATÁN	7003
ZACATECAS	3775
NACIONAL	325,205

La distribución por sexo en las **defunciones confirmadas** muestra un predominio del 62% en hombres. La mediana de edad en los decesos es de 64 años.

La tabla describe el número de defunciones positivas a COVID-19 por entidad federativa de defunción al corte del día de hoy.

Medidas de higiene básicas:

- Las personas que padecen: diabetes, hipertensión, obesidad mórbida, insuficiencia renal, lupus, cáncer, enfermedades cardiacas y respiratorias, así como trasplantes, personas adultas mayores a partir de los 60 años cumplidos, personas embarazadas, deben hacer **resguardo familiar en casa.**
- Conservar una **sana distancia**, cuando menos **a 1.5 metros** de distancia el uno del otro.
- **Protección y cuidado de las personas adultas mayores**, la medida más importante es el aislamiento social voluntario y seguir las recomendaciones de sana distancia y medidas de prevención si se visita a personas adultas mayores.
- **Uso de cubrebocas y lavado frecuente de manos.**
- **Ventilación en lugares cerrados.**
- **Saludo a distancia**, no saludar de beso, de mano o abrazo.
- Para mayor información sobre la vacunación COVID-19, visita: vacunacovid.gob.mx
- Para mayor información acerca de COVID-19 puede consultar la página electrónica de la secretaria de Salud: <https://coronavirus.gob.mx/>.