



08/06/2022
17:00 Hrs

Informe Técnico Diario COVID-19 MÉXICO

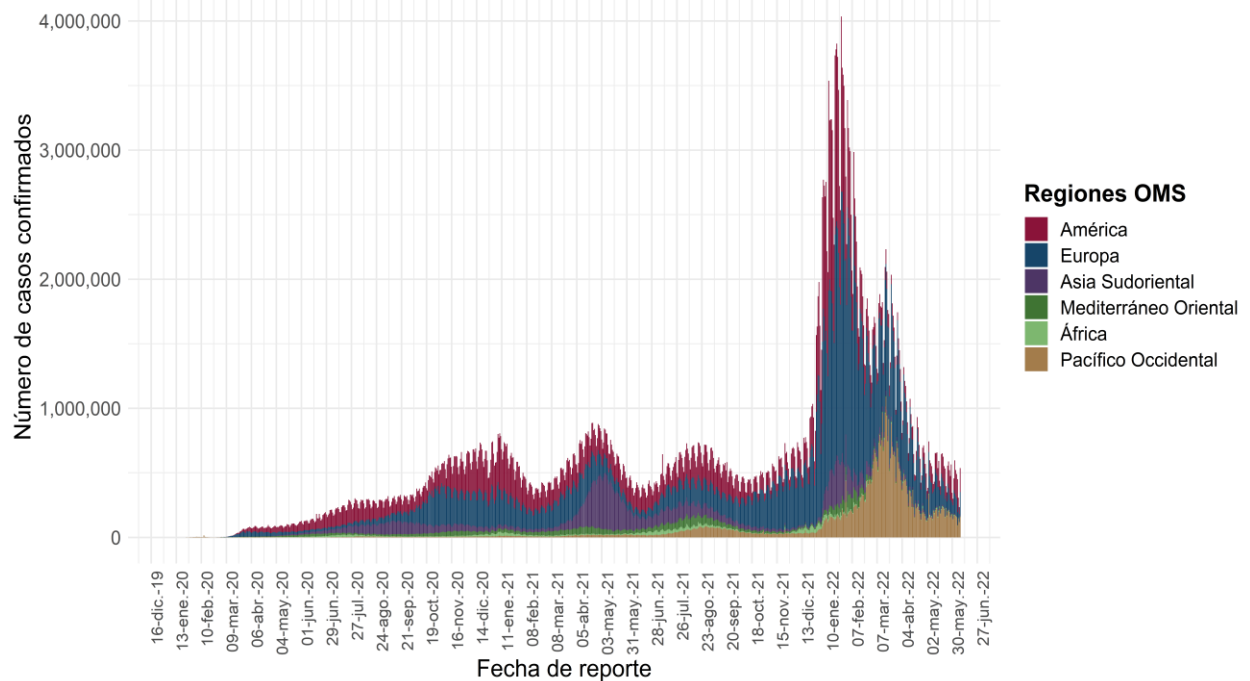
Al 07 de junio de 2022, a nivel mundial se han reportado **530,359,887 casos confirmados** (234,408 casos nuevos) y **6,299,799 defunciones** (675 nuevas defunciones).*

En las últimas 24 horas se reportaron 234,408 casos y 675 defunciones a nivel global. *En espera de la actualización de la OMSS para la región de África

La letalidad global es de **1.2%.***

La OMS clasifica su distribución de casos por regiones. *

Casos diarios por regiones de la OMS martes, 07 de junio de 2022



*Los casos y defunciones incluyen las embarcaciones internacionales.

El análisis nacional contempla a todos los casos sospechosos totales de enfermedad respiratoria viral (casos sospechosos sin muestra, sin posibilidad de resultado[¶] y sospechosos con muestra) y los casos y defunciones con asociación o dictaminación clínica-epidemiológica desde la semana epidemiológica 1 del 2020 a la 23 del 2022.

[¶] Muestra rechazada, no recibida, no adecuado, no amplifico, sin células y sin aislamiento.

La variable de asociación o dictaminación clínica – epidemiológica a COVID-19, se incorporó al estudio epidemiológico de caso sospechoso de enfermedad respiratoria viral y a la vigilancia epidemiológica, con el objetivo de tener un mejor acercamiento al comportamiento de la epidemia en el país.

En México, hasta el día de hoy se han confirmado **5,802,672 casos totales y 325,055 defunciones** totales por COVID-19. (Ver Imagen 1).

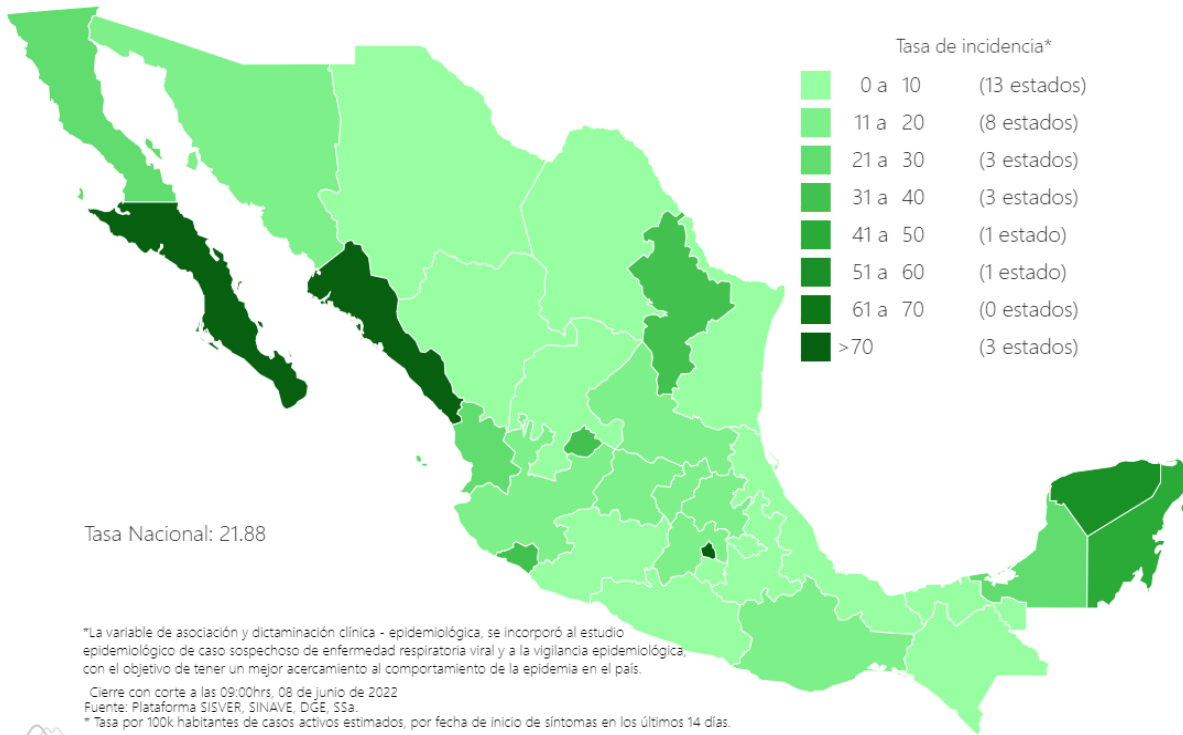
La **tasa de incidencia de casos acumulados de 4,459.5**** por cada 100,000 habitantes. **La tasa de incidencia se ajusta a la proyección de la población al inicio del periodo 2022 (Fuente: CONAPO)

La distribución por sexo en los casos confirmados muestra un predominio en mujeres (52.1%). La mediana de edad en general es de 38 años.

08/06/2022
17:00 Hrs

Informe Técnico Diario COVID-19 MÉXICO

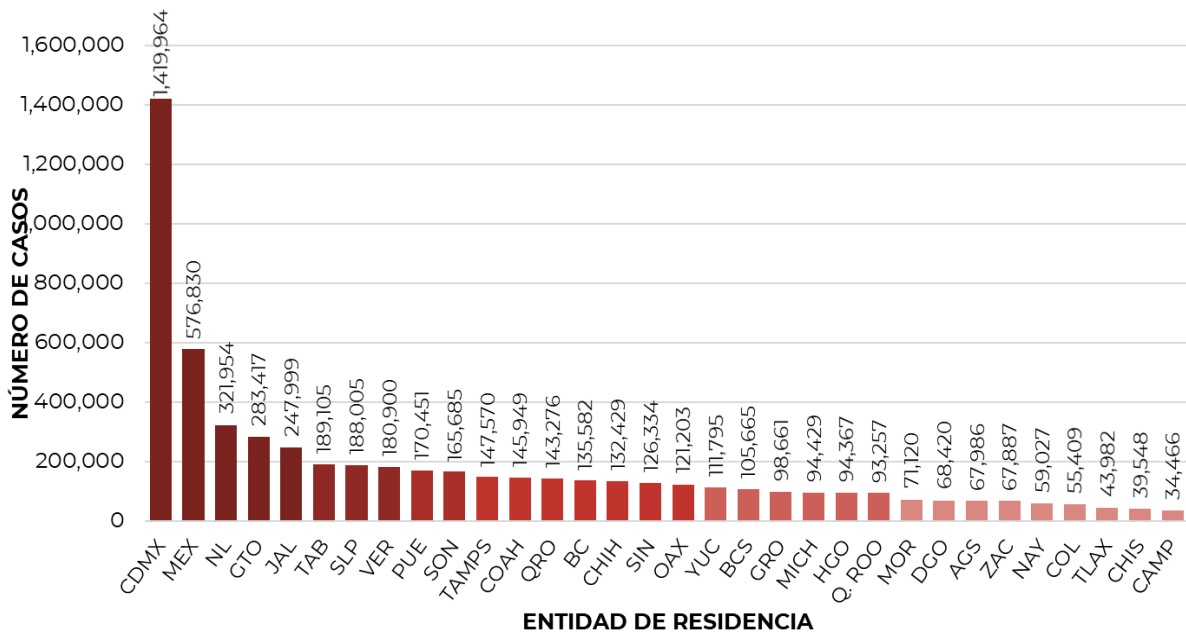
Imagen 1. Mapa con la tasa de incidencia de **casos activos estimados** de COVID-19 por entidad de residencia.



- 5, 802, 672**
- Casos**
- 710, 050**
- Sospechosos**
- 9, 598, 405**
- Negativos**
- 325, 055**
- Defunciones**
- 28,473**
- Activos estimados**
- 16, 111, 127**
- Personas notificadas**

Mapa interactivo COVID-19 en México: <https://covid19.sinave.gob.mx>

La siguiente gráfica muestra los **casos confirmados acumulados** por entidad de residencia, las 10 primeras entidades que acumulan el mayor número de casos son: Ciudad de México, Estado de México, Nuevo León, Guanajuato, Jalisco, Tabasco, San Luis Potosí, Veracruz, Puebla y Sonora, que en conjunto conforman el 65% de todos los casos acumulados registrados en el país.

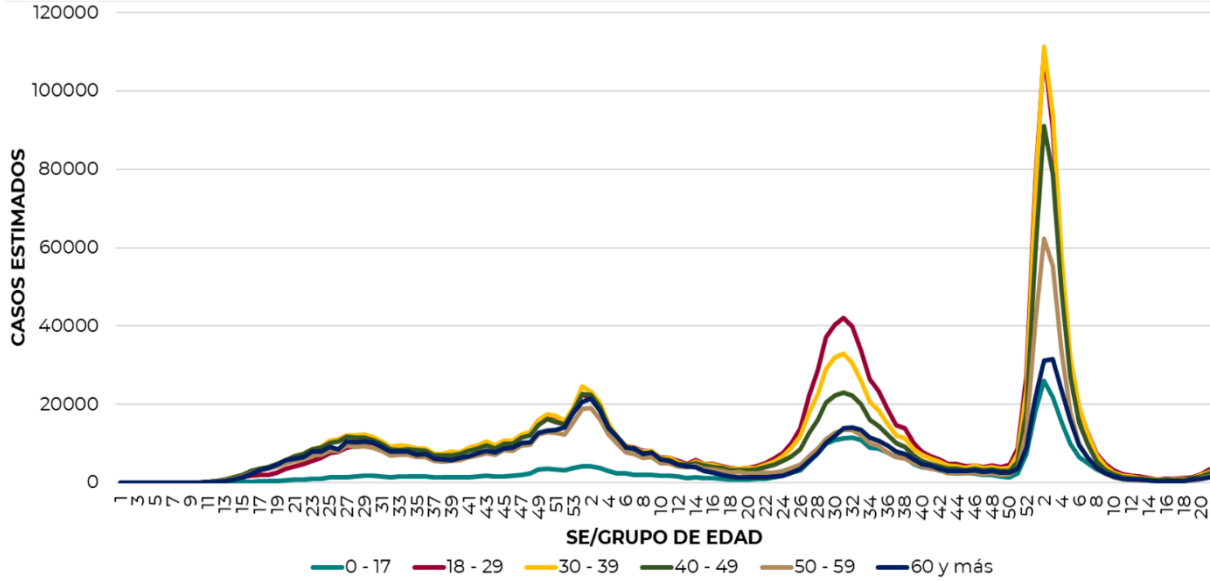




08/06/2022
17:00 Hrs

Informe Técnico Diario COVID-19 MÉXICO

La siguiente gráfica muestra la distribución de los casos estimados por los grupos de edad seleccionados y semanas epidemiológicas del 2021 y 2022, observando que, en las últimas cinco semanas, la mayor parte de los casos están presentes en los grupos de 18 a 29 años, seguido del grupo de 30 a 39 años y 40 a 49 años.

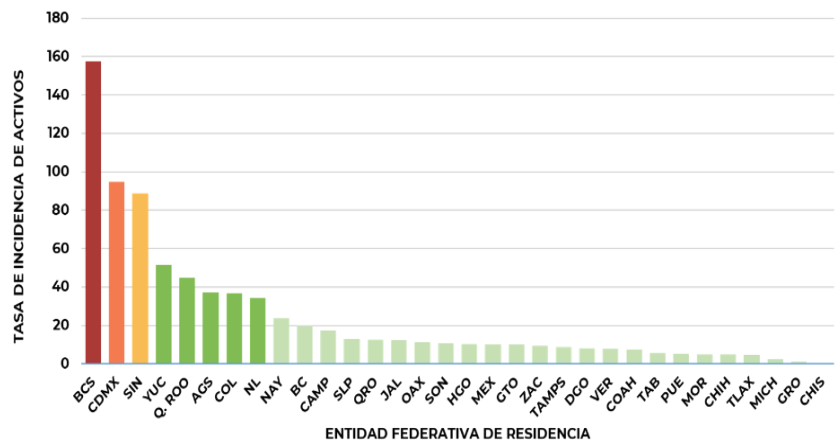


Se consideran **casos activos**, aquellos casos positivos que iniciaron síntomas en los últimos 14 días, permitiendo identificar donde hay mayor actividad viral y por consecuencia aumento en la transmisión. La tabla describe el número de casos activos en los últimos 14 días por entidad federativa de residencia.

ENTIDAD DE RESIDENCIA	CASOS ACTIVOS
AGUASCALIENTES	544
BAJA CALIFORNIA	739
BAJA CALIFORNIA SUR	1,318
CAMPECHE	180
COAHUILA	242
COLIMA	297
CHIAPAS	27
CHIHUAHUA	185
CIUDAD DE MÉXICO	8,530
DURANGO	156
GUANAJUATO	636
GUERRERO	45
HIDALGO	331
JALISCO	1,043
MÉXICO	1,806
MICHOACÁN	116
MORELOS	100
NAYARIT	314
NUEVO LEÓN	1,965
OAXACA	470
PUEBLA	352
QUERÉTARO	294
QUINTANA ROO	807
SAN LUIS POTOSÍ	373
SINALOA	2,847
SONORA	331
TABASCO	146
TAMAULIPAS	325
TLAXCALA	65
VERACRUZ	660
YUCATÁN	1,185
ZACATECAS	156
NACIONAL	26,585

Al corte de información del día de hoy, se tienen registrados **26,585 casos activos** con una **tasa de incidencia de 20.4 por 100 mil habitantes** (Del 26 de mayo al 08 de junio del 2022).

La gráfica presenta la tasa de casos activos por cada 100,000 habitantes, por entidad federativa posicionando en los primeros 10 lugares a: Baja California Sur, Ciudad de México, Sinaloa, Yucatán, Quintana Roo, Aguascalientes, Colima, Nuevo León, Nayarit y Baja California.

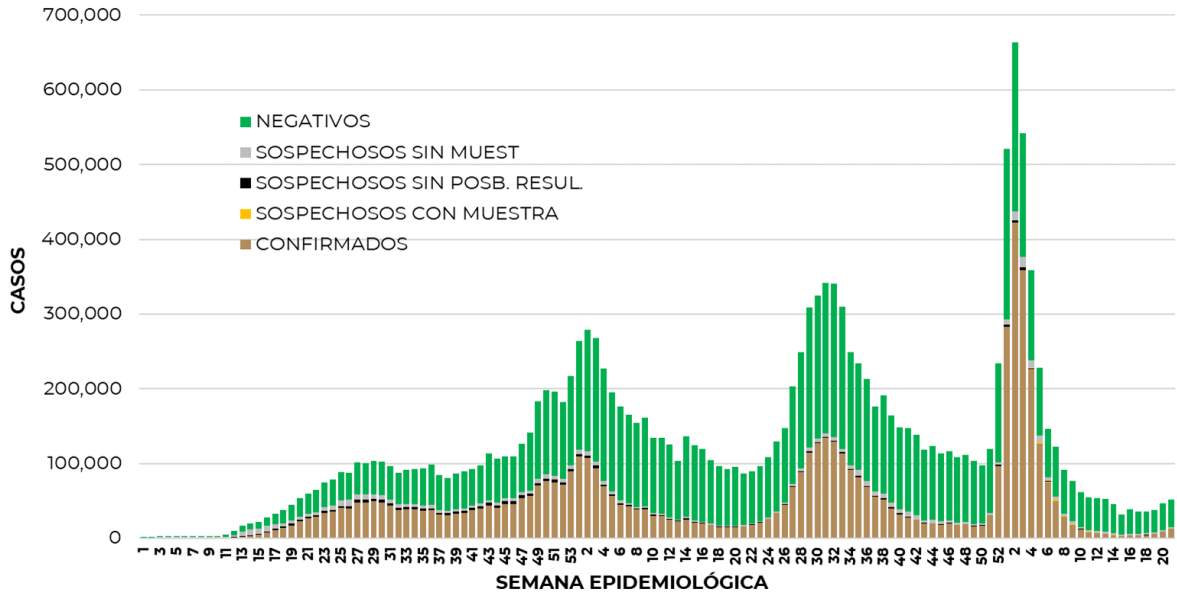




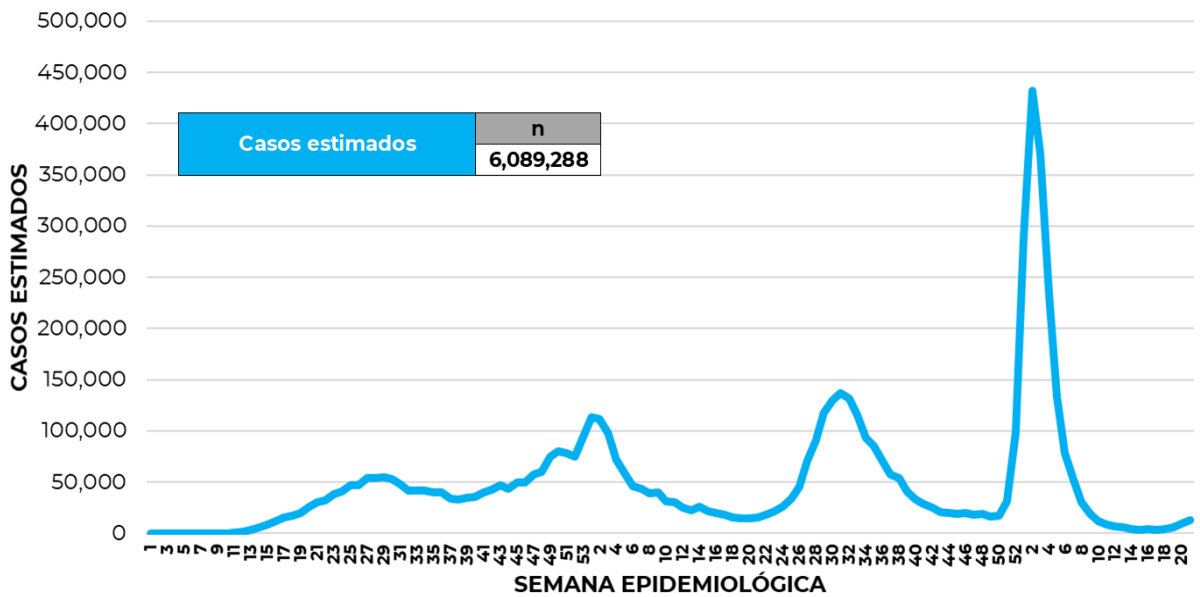
08/06/2022
17:00 Hrs

Informe Técnico Diario COVID-19 MÉXICO

La siguiente gráfica de barras apiladas, muestra los **casos confirmados** (n=5, 802, 672) **sospechosos totales** (n=710, 050) y **casos negativos** (n=9, 598, 405) por semana epidemiológica de acuerdo a su fecha de inicio de síntomas.



La siguiente gráfica muestra la estimación de casos por semana epidemiológica de acuerdo a la fecha de inicio de síntomas. Se estima que se han recuperado 5,079,778 casos.

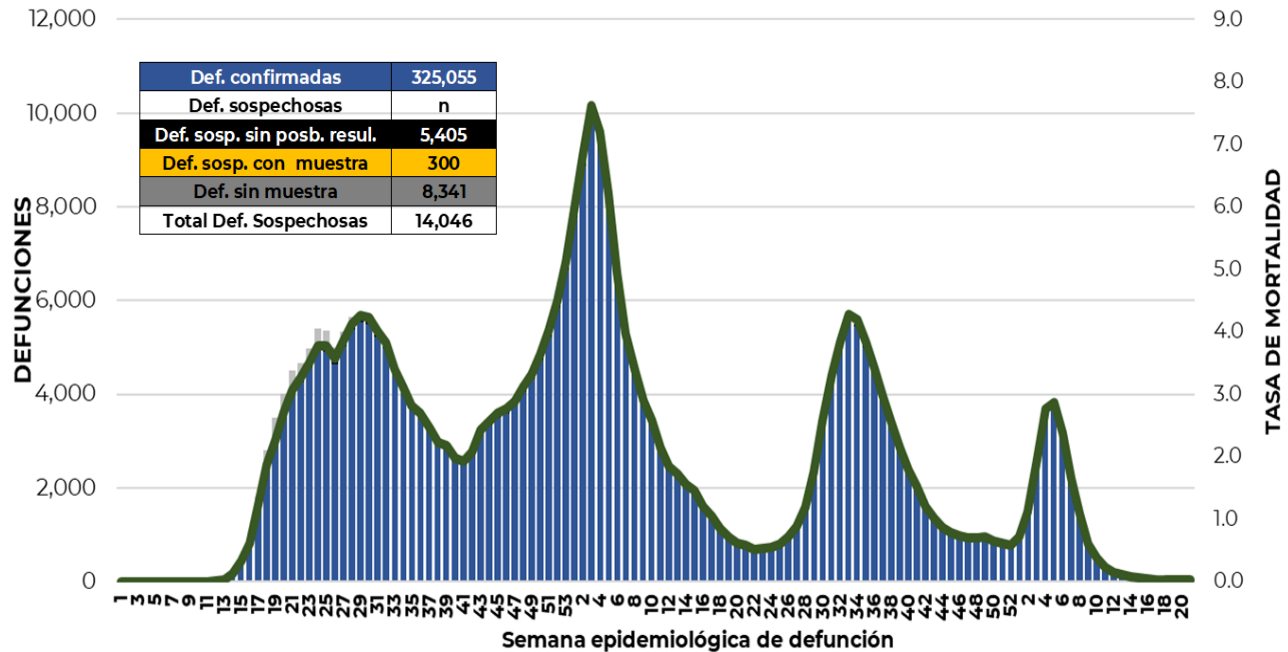


Al corte de información del día de hoy, se registraron **325, 055 defunciones totales** de COVID-19 y **14,046 defunciones sospechosas** de COVID-19 que incluyen las pendientes por laboratorio (n=3,187) y las que están en proceso de asociación- dictaminación clínica – epidemiológica (n=10,859) en SISVER.



Informe Técnico Diario COVID-19 MÉXICO

El siguiente gráfico muestra la distribución de las defunciones por semana epidemiológica de defunción, desglosando a las defunciones positivas totales, defunciones sospechosas sin posibilidad de resultado*, defunciones sospechosas con muestra y defunciones sin muestra; así como la tasa de mortalidad acumulada que hasta el día de hoy es de 249.8*** por cada 100,000 habitantes. ***La tasa de mortalidad se ajusta a la proyección de la población al inicio del periodo 2022 (Fuente: CONAPO)



Entidad Federativa	Defunciones Positivas
AGUASCALIENTES	3623
BAJA CALIFORNIA	12160
BAJA CALIFORNIA SUR	2667
CAMPECHE	2187
COAHUILA	8816
COLIMA	2412
CHIAPAS	2227
CHIHUAHUA	9997
CIUDAD DE MÉXICO	56266
DURANGO	3544
GUANAJUATO	14816
GUERRERO	6549
HIDALGO	8221
JALISCO	19527
MÉXICO	34799
MICHOACÁN	8595
MORELOS	5229
NAYARIT	3303
NUEVO LEÓN	15116
OAXACA	5922
PUEBLA	16469
QUERÉTARO	6436
QUINTANA ROO	4278
SAN LUIS POTOSÍ	7454
SINALOA	9792
SONORA	10242
TABASCO	6241
TAMAULIPAS	8249
TLAXCALA	2891
VERACRUZ	16253
YUCATÁN	7001
ZACATECAS	3773
NACIONAL	325,055

La distribución por sexo en las **defunciones confirmadas** muestra un predominio del 62% en hombres. La mediana de edad en los decesos es de 64 años.

La tabla describe el número de defunciones positivas a COVID-19 por entidad federativa de defunción al corte del día de hoy.

Medidas de higiene básicas:

- Las personas que padecen: diabetes, hipertensión, obesidad mórbida, insuficiencia renal, lupus, cáncer, enfermedades cardíacas y respiratorias, así como trasplantes, personas adultas mayores a partir de los 60 años cumplidos, personas embarazadas, deben hacer **resguardo familiar en casa**.
- Conservar una **sana distancia**, cuando menos a **1.5 metros** de distancia el uno del otro.
- Protección y cuidado de las personas adultas mayores**, la medida más importante es el aislamiento social voluntario y seguir las recomendaciones de sana distancia y medidas de prevención si se visita a personas adultas mayores.
- Uso de cubrebocas y lavado frecuente de manos.**
- Ventilación en lugares cerrados.**
- Saludo a distancia**, no saludar de beso, de mano o abrazo.
- Para mayor información sobre la vacunación COVID-19, visita: vacunacovid.gob.mx
- Para mayor información acerca de COVID-19 puede consultar la página electrónica de la secretaria de Salud: <https://coronavirus.gob.mx/>.