



30/05/2022
17:00 Hrs

Informe Técnico Semanal COVID-19 MÉXICO

Al 27 de mayo de 2022, a nivel mundial se han reportado **525,467,084 casos confirmados** (534,877 casos nuevos) y **6,285,171 defunciones** (1,720 nuevas defunciones).*

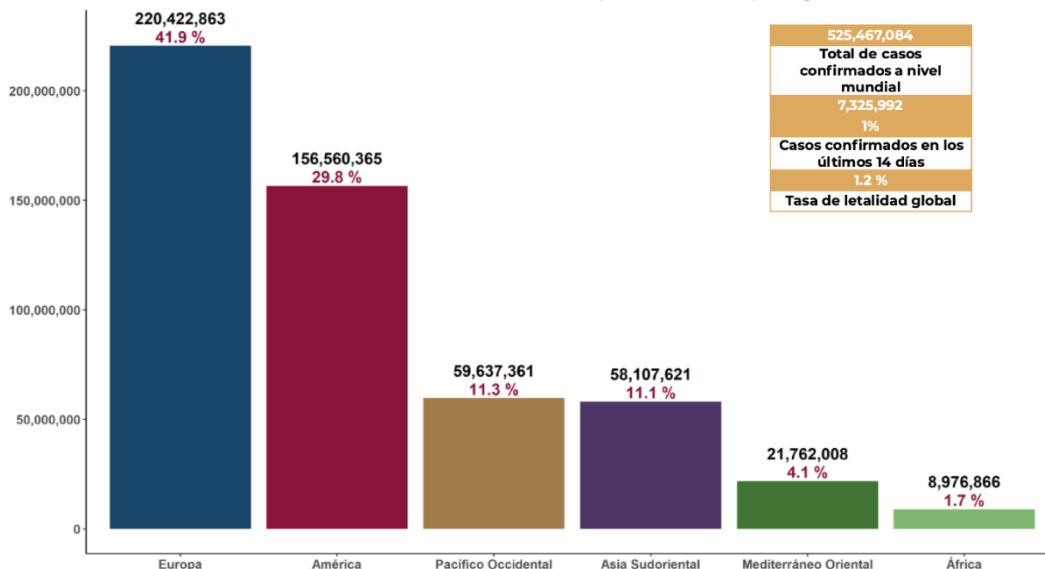
En los últimos 14 días el número de casos nuevos representa el **1% (7,325,992)***.

La letalidad global es de **1.2%.***

La OMS clasifica su distribución de casos por regiones. *En espera de la actualización de la OMS.

Región OMS	América	Pacífico Occidental	Europa	Asia Sudoriental	África	Mediterráneo Oriental
Casos en las últimas 24 h	211,319	191,622	120,288	7,784	3,864	0
% de distribución de casos en las últimas 24 h	39.5%	35.8%	22.5%	1.5%	0.7%	0%

Gráfico 1. Distribución de casos acumulados de COVID-19 por SARS-CoV-2 por regiones de la OMS.

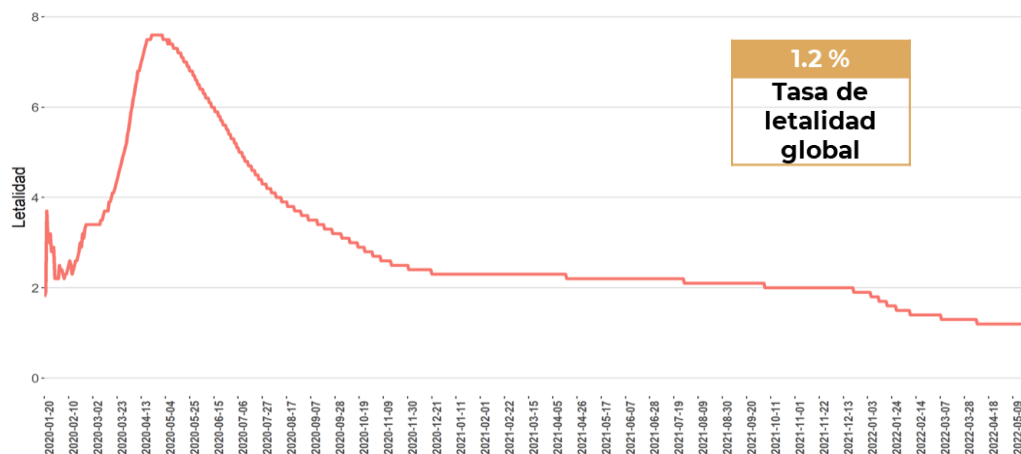


Hasta la fecha, se han reportado casos en **237 países, territorios y áreas**, los casos se han notificado en las **seis regiones de la OMS** (América, Europa, Asia Sudoriental, Mediterráneo Oriental, Pacífico Occidental y África).

Con un acumulado de 764 casos y 13 defunciones ocurridas en embarcaciones internacionales.

El total de casos y defunciones acumuladas a nivel mundial incluyen las embarcaciones internacionales. Fuente: Panel de control de la enfermedad por coronavirus de la OMS (COVID-19). Ginebra: Organización Mundial de la Salud, 2022. Disponible en línea: <https://covid19.who.int/> (última cita: [27/Mayo/2022]).

Gráfico 2. Tasa de letalidad* global de COVID-19 por SARS-CoV-2.



Fuente: Panel de control de la enfermedad por coronavirus de la OMS (COVID-19). Ginebra: Organización Mundial de la Salud, 2022. Disponible en línea: <https://covid19.who.int/> (última cita: [27/Mayo/2022]).

*Tasa de letalidad: Personas que enfermaron y murieron por COVID-19 a nivel global.



30/05/2022
17:00 Hrs

Informe Técnico Semanal COVID-19 MÉXICO

El análisis nacional contempla a todos los casos sospechosos totales de enfermedad respiratoria viral (casos sospechosos sin muestra, sin posibilidad de resultado[‡] y sospechosos con muestra) y los casos y defunciones con asociación o dictaminación clínica-epidemiológica desde la semana epidemiológica 1 del 2020 a la 21 del 2022.

[‡]Muestra rechazada, no recibida, no adecuado, no amplifico, sin células y sin aislamiento.

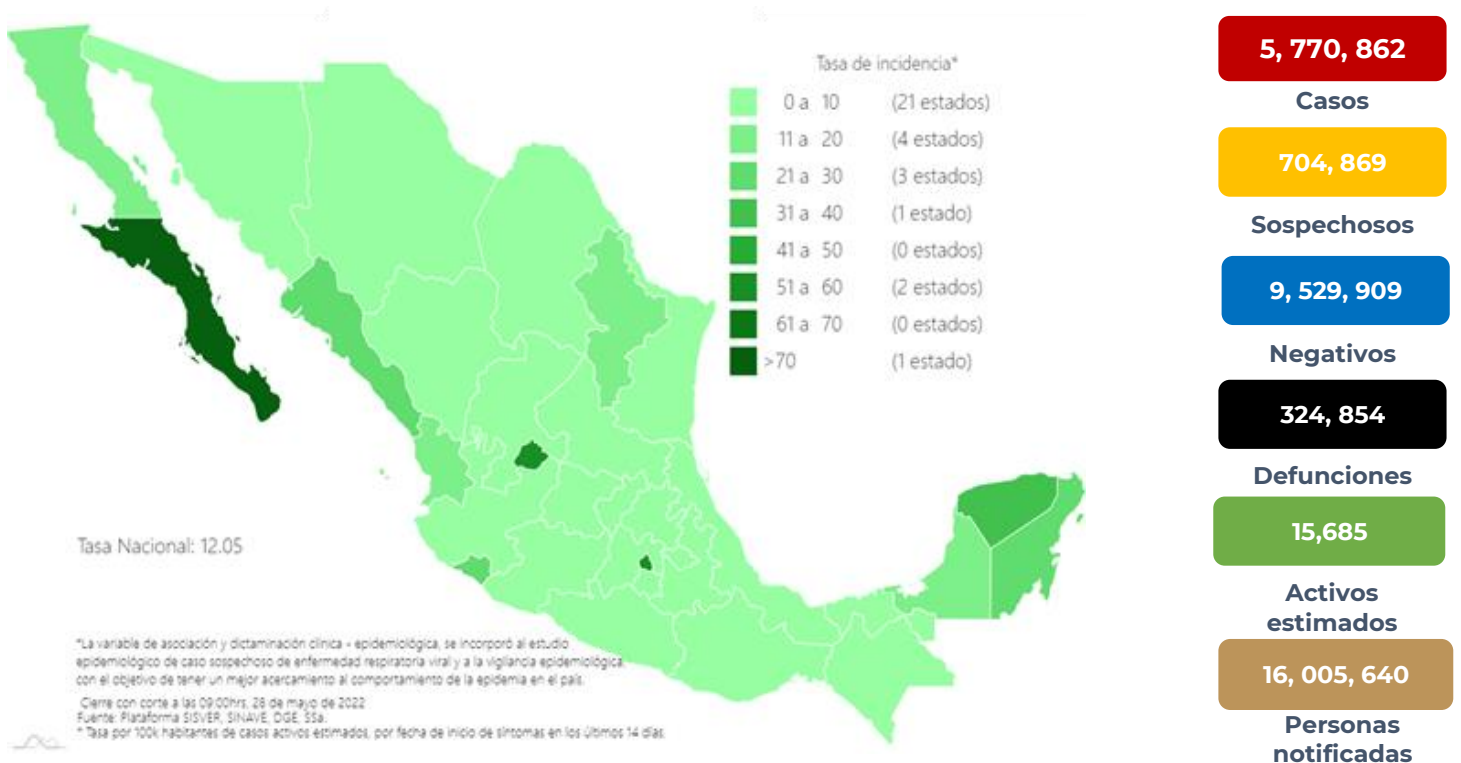
La variable de asociación o dictaminación clínica – epidemiológica a COVID-19, se incorporó al estudio epidemiológico de caso sospechoso de enfermedad respiratoria viral y a la vigilancia epidemiológica, con el objetivo de tener un mejor acercamiento al comportamiento de la epidemia en el país.

En México, hasta la semana epidemiológica 21 se han confirmado **5,770,862 casos totales y 324,854 defunciones** totales por COVID-19. (Ver Imagen 1).

La **tasa de incidencia de casos acumulados de 4,435.1**** por cada 100,000 habitantes. **La tasa de incidencia se ajusta a la proyección de la población al inicio del periodo 2022 (Fuente: CONAPO)

La distribución por sexo en los casos confirmados muestra un predominio en mujeres (52.1%). La mediana de edad en general es de 38 años.

Imagen 1. Mapa con la tasa de incidencia de **casos activos estimados** de COVID-19 por entidad de residencia*.



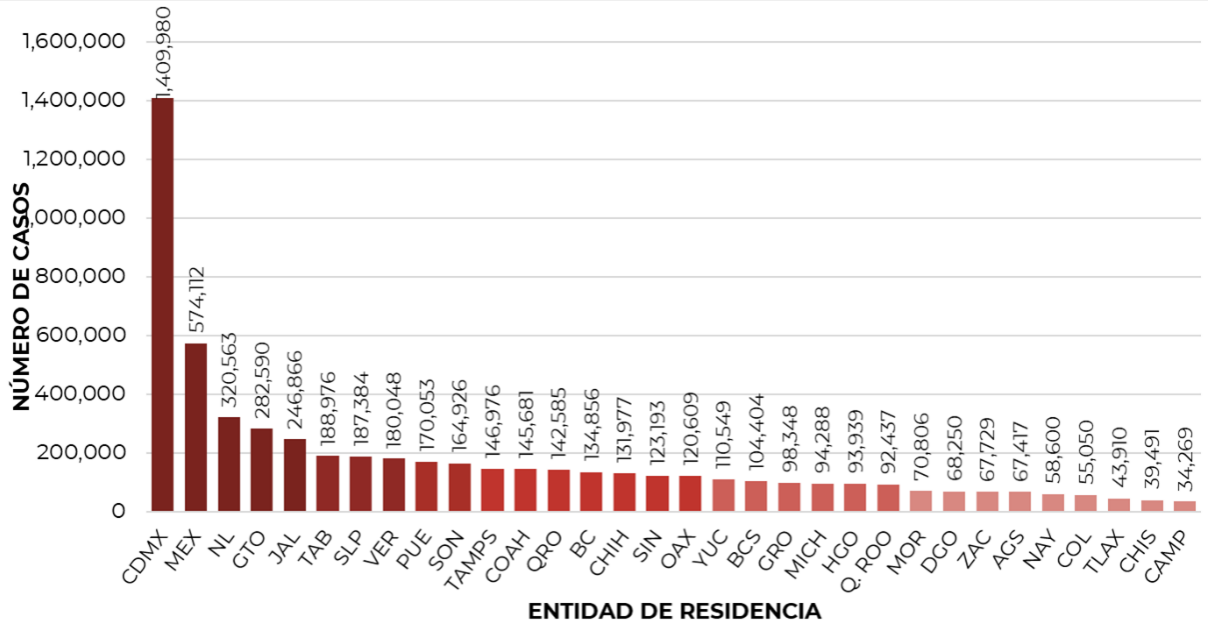
Mapa interactivo COVID-19 en México: <https://covid19.sinave.gob.mx>

La siguiente gráfica muestra los **casos confirmados acumulados** por entidad de residencia, las 10 primeras entidades que acumulan el mayor número de casos son: Ciudad de México, Estado de México, Nuevo León, Guanajuato, Jalisco, Tabasco, San Luis Potosí, Veracruz, Puebla y Sonora, que en conjunto conforman el 65% de todos los casos acumulados registrados en el país.

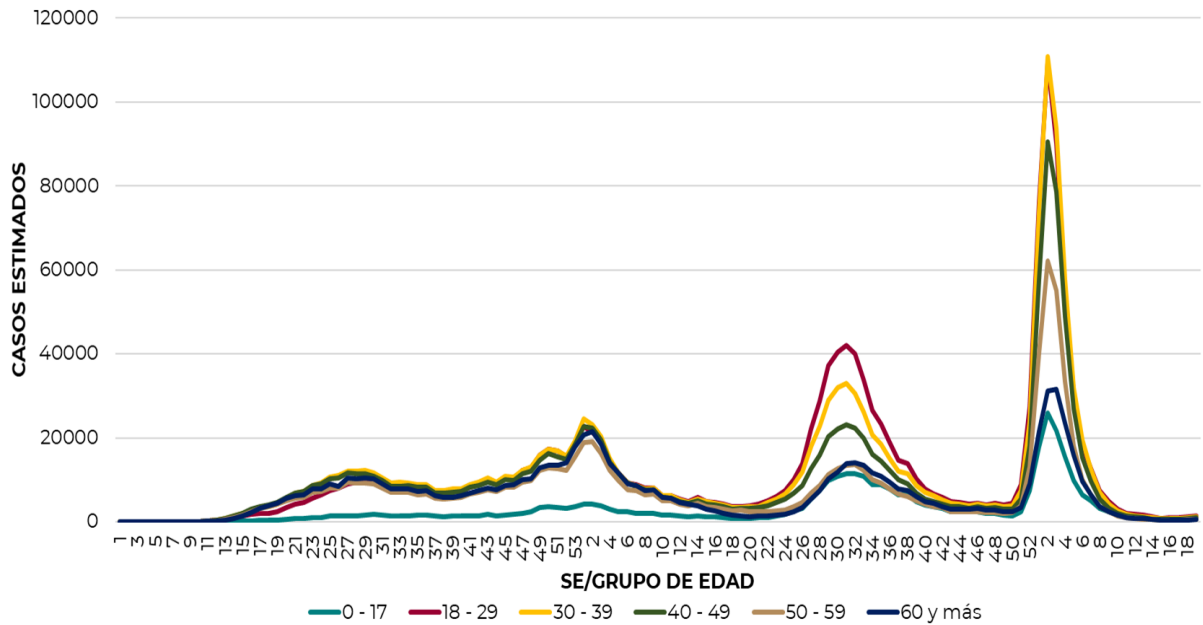


Informe Técnico Semanal COVID-19 MÉXICO

30/05/2022
17:00 Hrs



La siguiente gráfica muestra la distribución de los casos estimados por los grupos de edad seleccionados y semanas epidemiológicas del 2021 y 2022, observando que, en las últimas cinco semanas, la mayor parte de los casos están presentes en los grupos de 18 a 29 años, seguido del grupo de 30 a 39 años y 40 a 49 años.



Se consideran **casos activos**, aquellos casos positivos que iniciaron síntomas en los últimos 14 días, permitiendo identificar donde hay mayor actividad viral y por consecuencia aumento en la transmisión. La tabla describe el número de casos activos en los últimos 14 días por entidad federativa de residencia.



30/05/2022

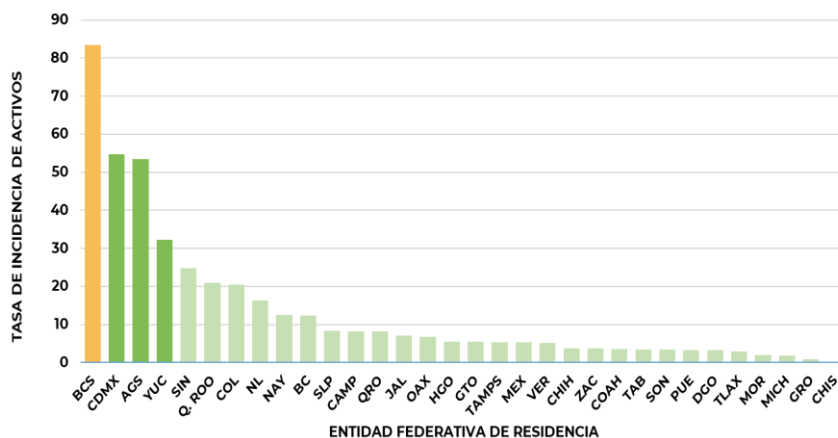
17:00 Hrs

Informe Técnico Semanal COVID-19 MÉXICO

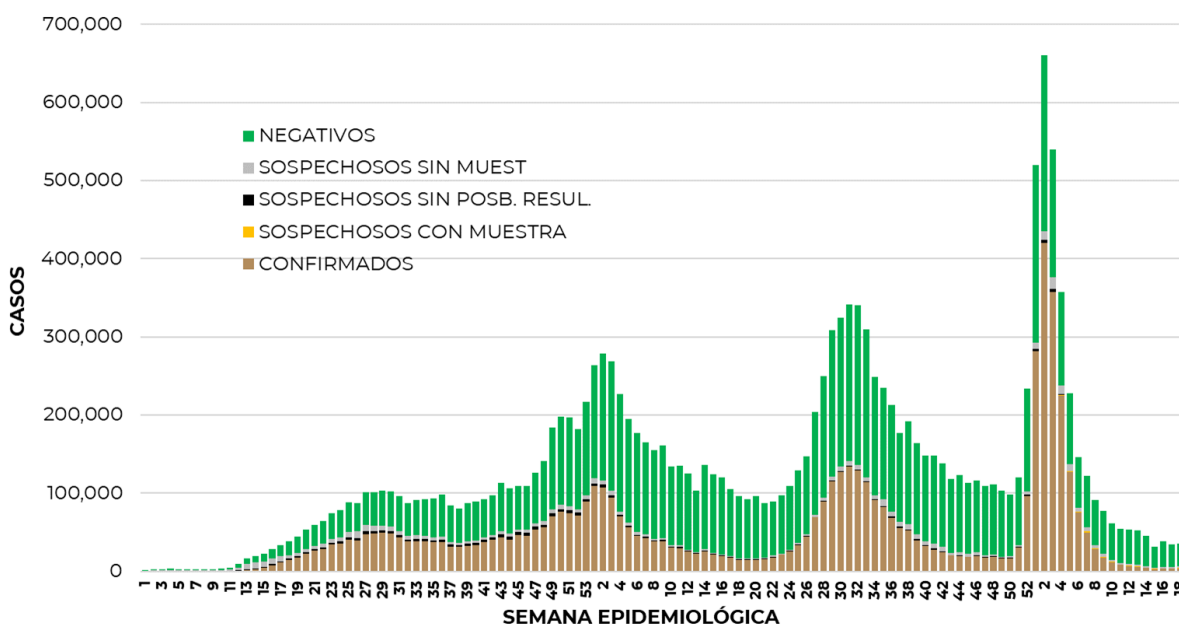
ENTIDAD DE RESIDENCIA	CASOS ACTIVOS
AGUASCALIENTES	786
BAJA CALIFORNIA	465
BAJA CALIFORNIA SUR	698
CAMPECHE	85
COAHUILA	118
COLIMA	166
CHIAPAS	18
CHIHUAHUA	143
CIUDAD DE MÉXICO	4,912
DURANGO	61
GUANAJUATO	348
GUERRERO	32
HIDALGO	175
JALISCO	606
MÉXICO	935
MICHOACÁN	93
MORELOS	42
NAYARIT	165
NUEVO LEÓN	944
OAXACA	280
PUEBLA	217
QUERÉTARO	193
QUINTANA ROO	376
SAN LUIS POTOSÍ	243
SINALOA	792
SONORA	107
TABASCO	90
TAMAULIPAS	198
TLAXCALA	41
VERACRUZ	444
YUCATÁN	746
ZACATECAS	62
NACIONAL	14,581

Al corte de información de la semana epidemiológica 21, se tienen registrados **14,581 casos activos** con una **tasa de incidencia de 11.2 por 100 mil habitantes** (Del 15 al 28 de mayo del 2022).

La gráfica presenta la tasa de casos activos por cada 100,000 habitantes, por entidad federativa posicionando en los primeros 10 lugares a: Baja California Sur, Ciudad de México, Aguascalientes, Yucatán, Sinaloa, Quintana Roo, Colima, Nuevo León, Nayarit y Baja California.



La siguiente gráfica de barras apiladas, muestra los **casos confirmados** (n=5, 770, 862) **sospechosos totales** (n=704, 869) y **casos negativos** (n=9, 529, 909) por semana epidemiológica de acuerdo a su fecha de inicio de síntomas.

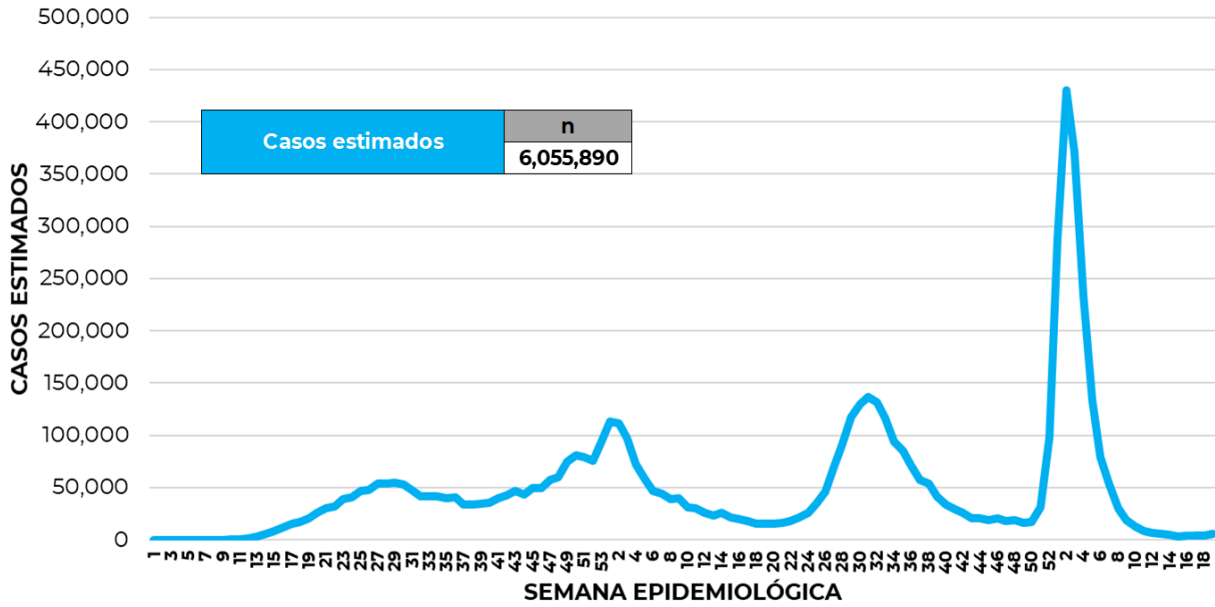




Informe Técnico Semanal COVID-19 MÉXICO

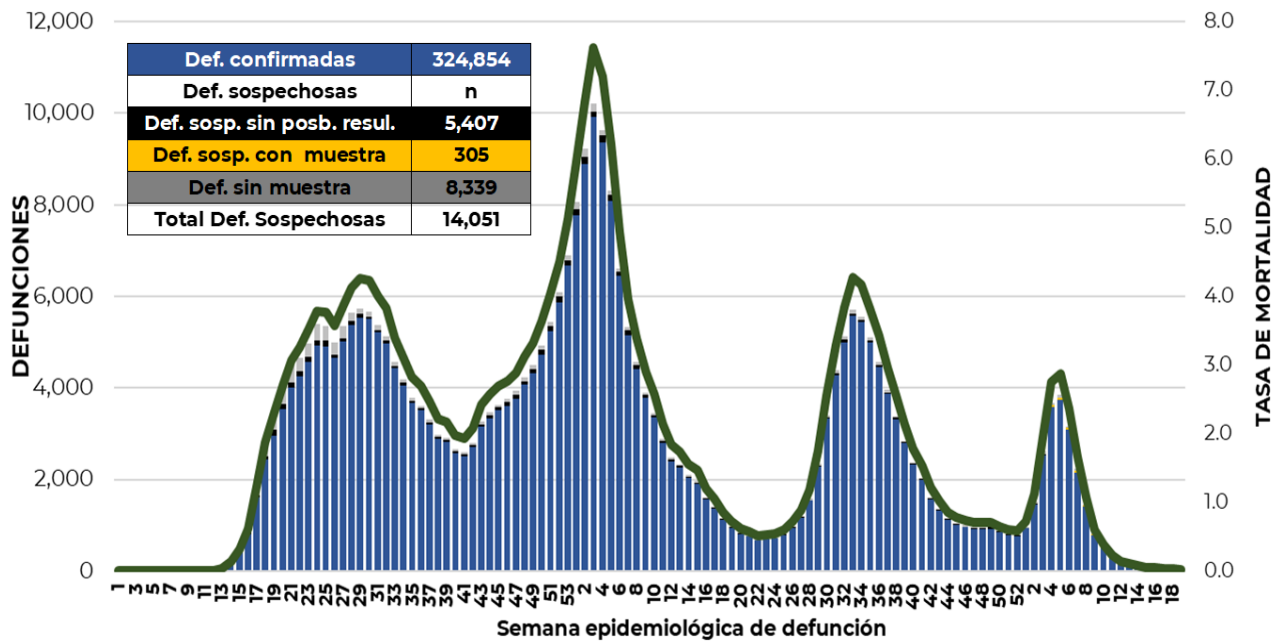
30/05/2022
17:00 Hrs

La siguiente gráfica muestra la estimación de casos por semana epidemiológica de acuerdo a la fecha de inicio de síntomas. Se estima que se han recuperado 5,060,338 casos.



Al corte de información de la semana epidemiológica 21, se registraron **324, 854 defunciones totales** de COVID-19 y **14,051 defunciones sospechosas** de COVID-19 que incluyen las pendientes por laboratorio (n=3,197) y las que están en proceso de asociación- dictaminación clínica – epidemiológica (n=10,854) en SISVER.

El siguiente gráfico muestra la distribución de las defunciones por semana epidemiológica de defunción, desglosando a las defunciones positivas totales, defunciones sospechosas sin posibilidad de resultado*, defunciones sospechosas con muestra y defunciones sin muestra; así como la tasa de mortalidad acumulada por semana que hasta la semana 21 de 249.7*** por cada 100,000 habitantes. ***La tasa de mortalidad se ajusta a la proyección de la población al inicio del periodo 2022 (Fuente: CONAPO)





30/05/2022
17:00 Hrs

Informe Técnico Semanal COVID-19 MÉXICO

Entidad Federativa	Defunciones Positivas
AGUASCALIENTES	3619
BAJA CALIFORNIA	12157
BAJA CALIFORNIA SUR	2665
CAMPECHE	2186
COAHUILA	8813
COLIMA	2411
CHIAPAS	2227
CHIHUAHUA	9983
CIUDAD DE MÉXICO	56252
DURANGO	3542
GUANAJUATO	14813
GUERRERO	6546
HIDALGO	8222
JALISCO	19502
MÉXICO	34783
MICHOACÁN	8593
MORELOS	5228
NAYARIT	3302
NUEVO LEÓN	15110
OAXACA	5922
PUEBLA	16472
QUERÉTARO	6433
QUINTANA ROO	4278
SAN LUIS POTOSÍ	7450
SINALOA	9786
SONORA	10234
TABASCO	6240
TAMAULIPAS	8242
TLAXCALA	2891
VERACRUZ	16179
YUCATÁN	7000
ZACATECAS	3773
NACIONAL	324,854

La distribución por sexo en las **defunciones confirmadas** muestra un predominio del 62% en hombres. La mediana de edad en los decesos es de 64 años.

La tabla describe el número de defunciones positivas a COVID-19 por entidad federativa de defunción al corte del día de hoy.

Medidas de higiene básicas:

- Las personas que padecen: diabetes, hipertensión, obesidad mórbida, insuficiencia renal, lupus, cáncer, enfermedades cardiacas y respiratorias, así como trasplantes, personas adultas mayores a partir de los 60 años cumplidos, personas embarazadas, deben hacer **resguardo familiar en casa**.
- Conservar una **sana distancia**, cuando menos a **1.5 metros** de distancia el uno del otro.
- **Protección y cuidado de las personas adultas mayores**, la medida más importante es el aislamiento social voluntario y seguir las recomendaciones de sana distancia y medidas de prevención si se visita a personas adultas mayores.
- **Uso de cubrebocas y lavado frecuente de manos.**
- **Ventilación en lugares cerrados.**
- **Saludo a distancia**, no saludar de beso, de mano o abrazo.
- Para mayor información sobre la vacunación COVID-19, visita: vacunacovid.gob.mx
- Para mayor información acerca de COVID-19 puede consultar la página electrónica de la secretaria de Salud: <https://coronavirus.gob.mx/>.