



16/05/2022
17:00 Hrs

Informe Técnico Semanal COVID-19 MÉXICO

Al 16 de mayo de 2022, a nivel mundial se han reportado **519,105,112 casos confirmados (290,108 casos nuevos) y 6,266,324 defunciones (660 nuevas defunciones).**

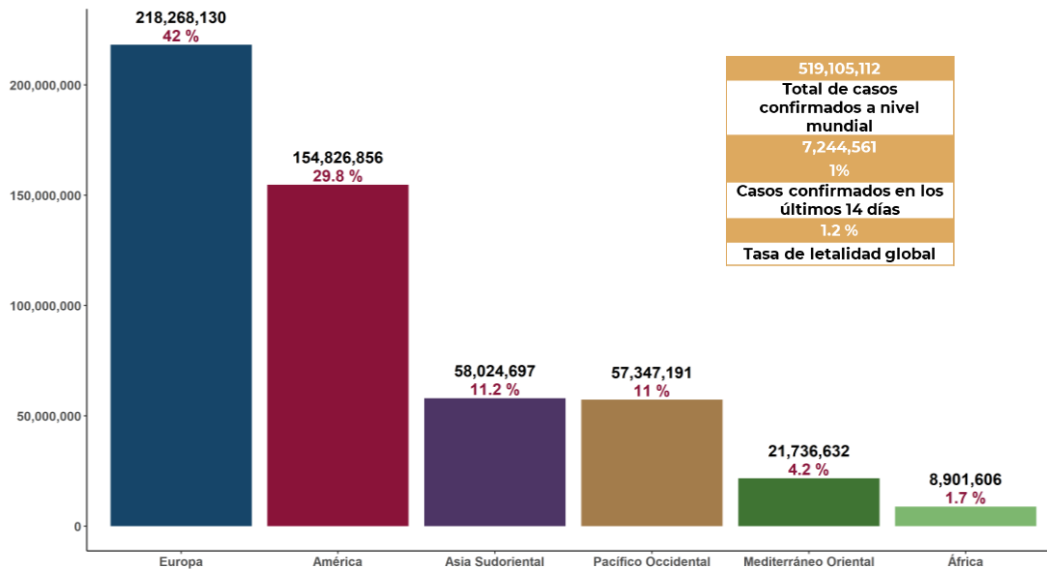
En los últimos 14 días el número de casos nuevos representa el **1% (7,244,561)**

La letalidad global es de **1.2%.**

La OMS clasifica su distribución de casos por regiones.

Región OMS	Pacífico Occidental	Europa	América	Asia Sudoriental	África	Mediterráneo Oriental
Casos en las últimas 24 h	132,737	72,467	70,191	7,636	4,426	2,651
% de distribución de casos en las últimas 24 h	45.8%	25%	24.2%	2.6%	1.5%	0.9%

Gráfico 1. Distribución de casos acumulados de COVID-19 por SARS-CoV-2 por regiones de la OMS.

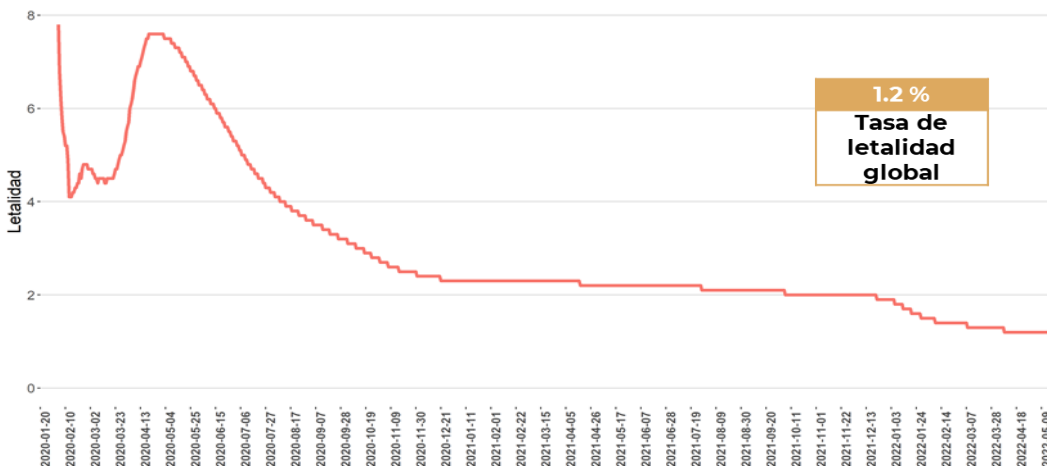


Hasta la fecha, se han reportado casos en **237 países, territorios y áreas**, los casos se han notificado en las **seis regiones de la OMS** (América, Europa, Asia Sudoriental, Mediterráneo Oriental, Pacífico Occidental y África).

Con un acumulado de 764 casos y 13 defunciones ocurridas en embarcaciones internacionales.

El total de casos y defunciones acumuladas a nivel mundial incluyen las embarcaciones internacionales. Fuente: Panel de control de la enfermedad por coronavirus de la OMS (COVID-19). Ginebra: Organización Mundial de la Salud, 2022. Disponible en línea: <https://covid19.who.int/> (última cita: [16/mayo/2022]).

Gráfico 2. Tasa de letalidad* global de COVID-19 por SARS-CoV-2.



Fuente: Panel de control de la enfermedad por coronavirus de la OMS (COVID-19). Ginebra: Organización Mundial de la Salud, 2022. Disponible en línea: <https://covid19.who.int/> (última cita: [16/mayo/2022]). *Tasa de letalidad: Personas que enfermaron y murieron por COVID-19 a nivel global.



16/05/2022
17:00 Hrs

Informe Técnico Semanal COVID-19 MÉXICO

El análisis nacional contempla a todos los casos sospechosos totales de enfermedad respiratoria viral (casos sospechosos sin muestra, sin posibilidad de resultado[‡] y sospechosos con muestra) y los casos y defunciones con asociación o dictaminación clínica-epidemiológica desde la semana epidemiológica 1 del 2020 a la 19 del 2022.

[‡] Muestra rechazada, no recibida, no adecuado, no amplifico, sin células y sin aislamiento.

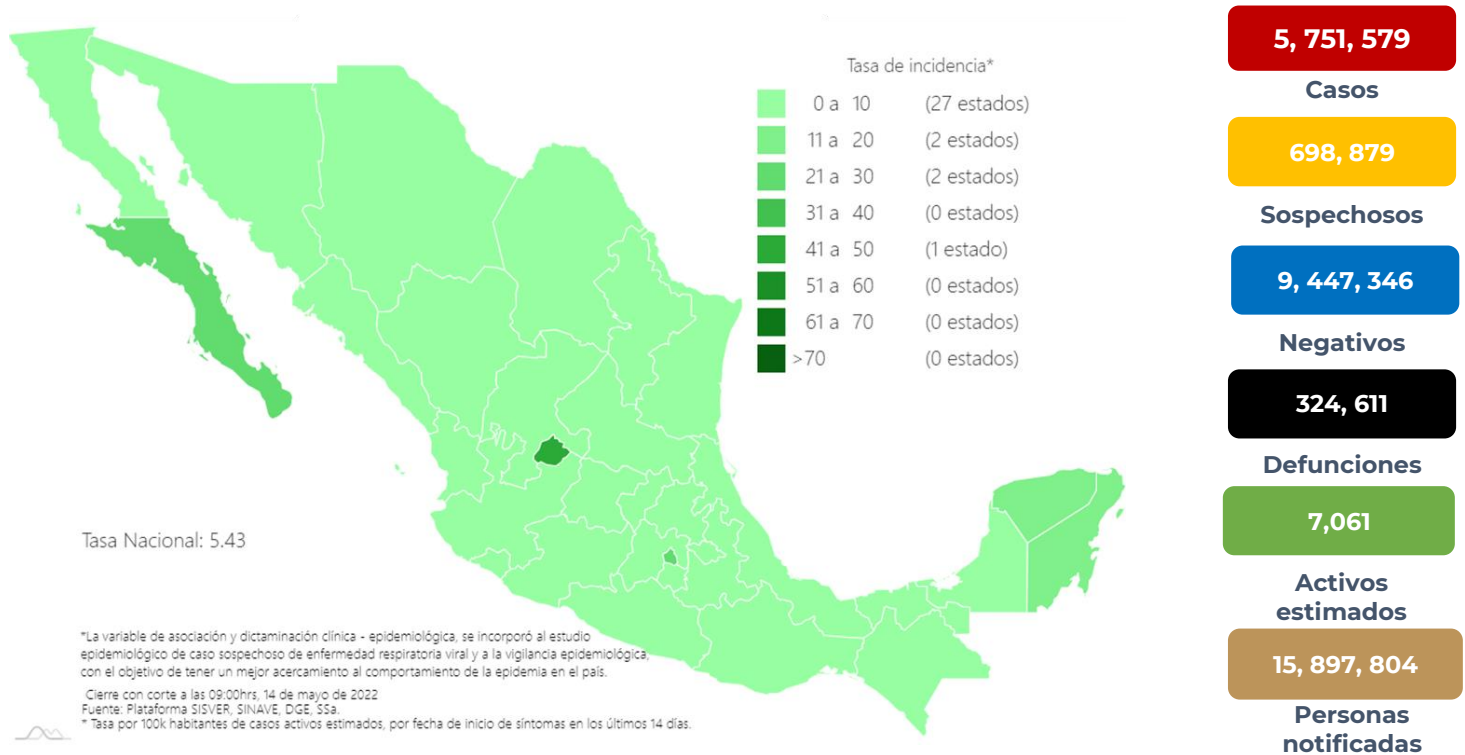
La variable de asociación o dictaminación clínica – epidemiológica a COVID-19, se incorporó al estudio epidemiológico de caso sospechoso de enfermedad respiratoria viral y a la vigilancia epidemiológica, con el objetivo de tener un mejor acercamiento al comportamiento de la epidemia en el país.

En México, hasta la semana epidemiológica 19 se han confirmado **5,751,579 casos totales** y **324,611 defunciones** totales por COVID-19. (Ver Imagen 1).

La **tasa de incidencia de casos acumulados de 4,420.3**** por cada 100,000 habitantes. **La tasa de incidencia se ajusta a la proyección de la población al inicio del periodo 2022 (Fuente: CONAPO)

La distribución por sexo en los casos confirmados muestra un predominio en mujeres (52.1%). La mediana de edad en general es de 38 años.

Imagen 1. Mapa con la tasa de incidencia de **casos activos estimados** de COVID-19 por entidad de residencia*.



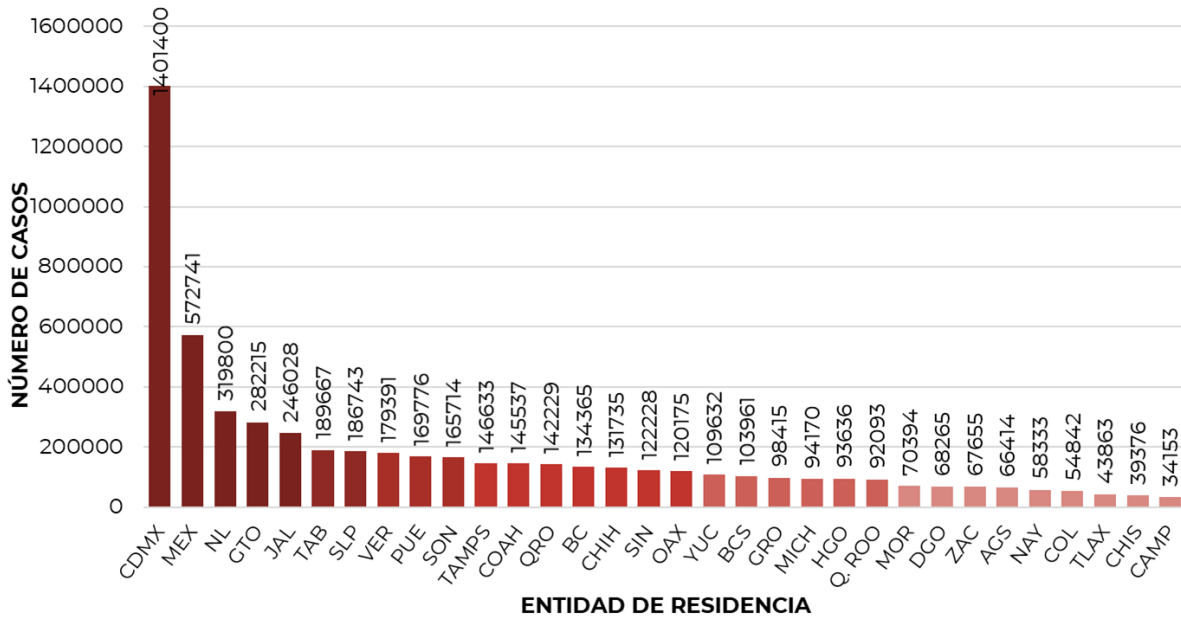
Mapa interactivo COVID-19 en México: <https://covid19.sinave.gob.mx>

La siguiente gráfica muestra los **casos confirmados acumulados** por entidad de residencia, las 10 primeras entidades que acumulan el mayor número de casos son: Ciudad de México, Estado de México, Nuevo León, Guanajuato, Jalisco, Tabasco, San Luis Potosí, Veracruz, Puebla y Sonora, que en conjunto conforman el 65% de todos los casos acumulados registrados en el país.

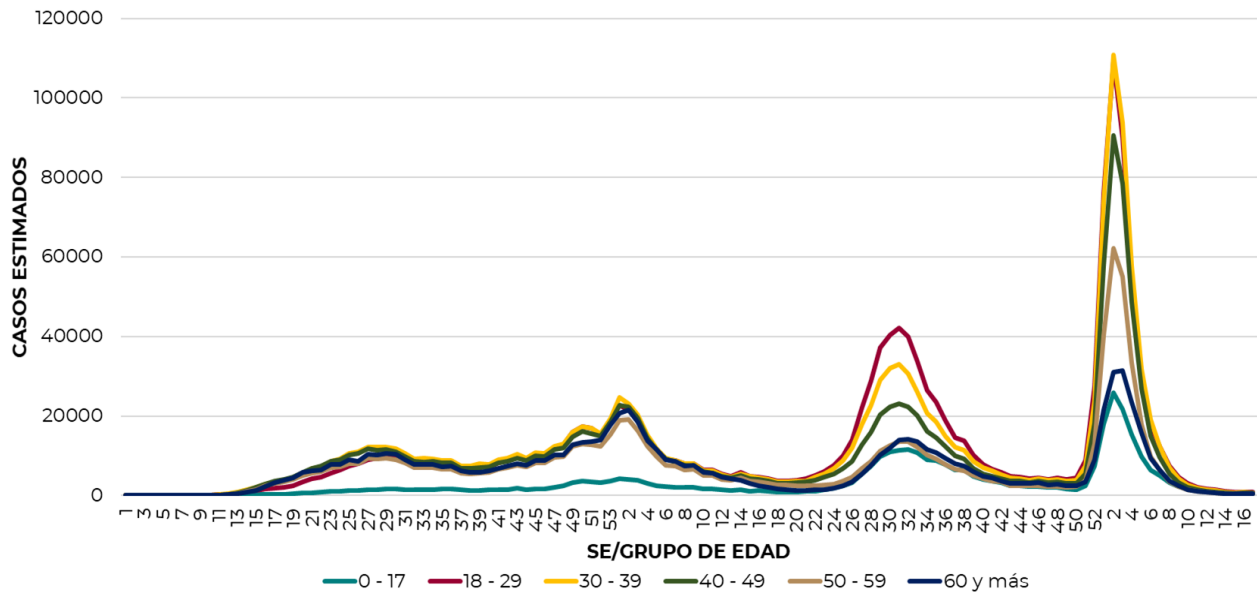


Informe Técnico Semanal COVID-19 MÉXICO

16/05/2022
17:00 Hrs



La siguiente gráfica muestra la distribución de los casos estimados por los grupos de edad seleccionados y semana epidemiológica del 2021, observando que, en las últimas cinco semanas, la mayor parte de los casos están presentes en los grupos de 18 a 29 años, seguido del grupo de 30 a 39 años y 40 a 49 años.



Se consideran **casos activos**, aquellos casos positivos que iniciaron síntomas en los últimos 14 días, permitiendo identificar donde hay mayor actividad viral y por consecuencia aumento en la transmisión. La tabla describe el número de casos activos en los últimos 14 días por entidad federativa de residencia.



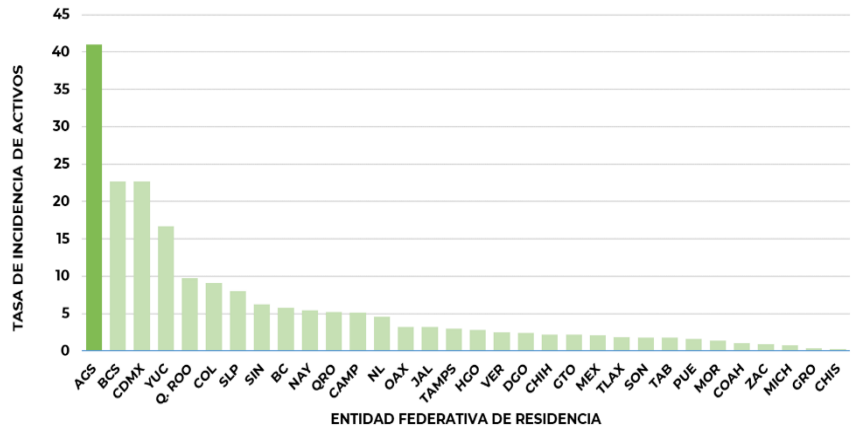
16/05/2022
17:00 Hrs

Informe Técnico Semanal COVID-19 MÉXICO

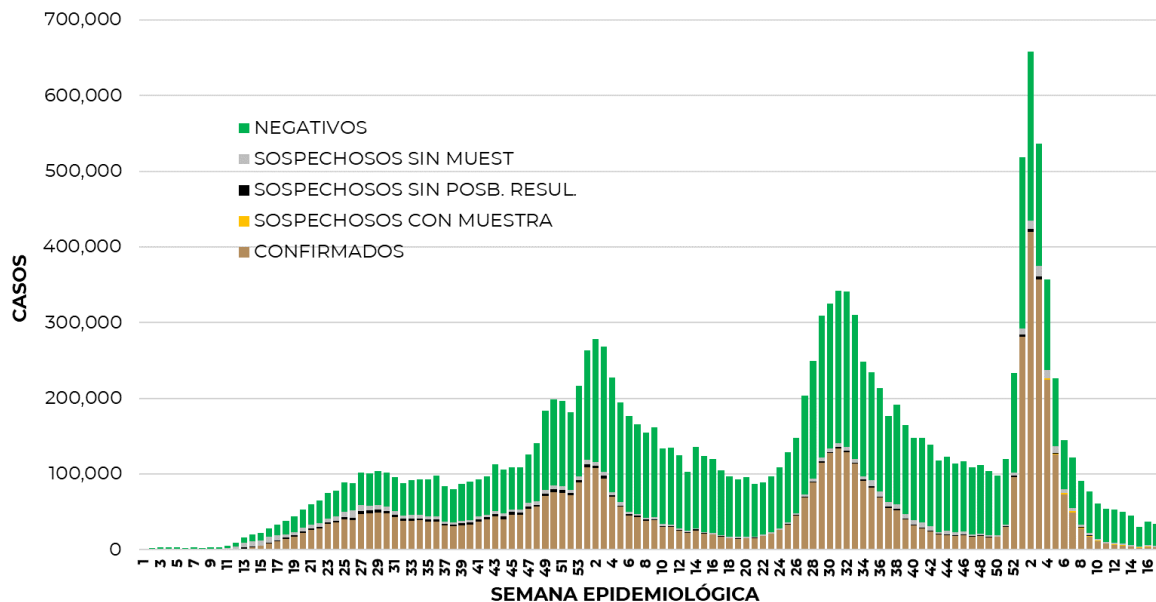
ENTIDAD DE RESIDENCIA	CASOS ACTIVOS
AGUASCALIENTES	603
BAJA CALIFORNIA	216
BAJA CALIFORNIA SUR	190
CAMPECHE	53
COAHUILA	36
COLIMA	74
CHIAPAS	17
CHIHUAHUA	85
CIUDAD DE MÉXICO	2037
DURANGO	46
GUANAJUATO	136
GUERRERO	14
HIDALGO	88
JALISCO	274
MÉXICO	370
MICHOACÁN	38
MORELOS	29
NAYARIT	72
NUEVO LEÓN	263
OAXACA	136
PUEBLA	108
QUERÉTARO	123
QUINTANA ROO	175
SAN LUIS POTOSÍ	232
SINALOA	201
SONORA	57
TABASCO	46
TAMAULIPAS	112
TLAXCALA	26
VERACRUZ	218
YUCATÁN	385
ZACATECAS	15
NACIONAL	6,475

Al corte de información de la semana epidemiológica 19, se tienen registrados **6,475 casos activos** con una **tasa de incidencia de 5.0 por 100 mil habitantes** (Del 01 al 14 de mayo del 2022).

La gráfica presenta la tasa de casos activos por cada 100,000 habitantes, por entidad federativa posicionando en los primeros 10 lugares a: Aguascalientes, Baja California Sur, Ciudad de México, Yucatán, Quintana Roo, Colima, San Luis Potosí, Sinaloa, Baja California y Nayarit.



La siguiente gráfica de barras apiladas, muestra los **casos confirmados** (n=5, 751, 579) **sospechosos totales** (n=698, 879) y **casos negativos** (n=9, 447, 346) por semana epidemiológica de acuerdo a su fecha de inicio de síntomas.

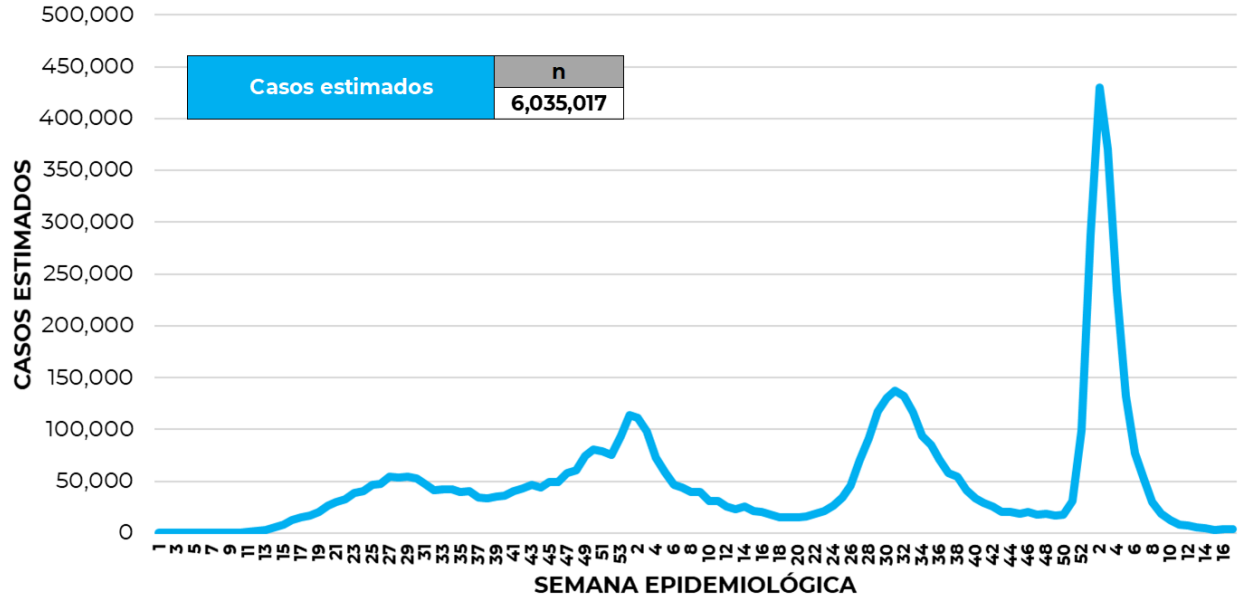




16/05/2022
17:00 Hrs

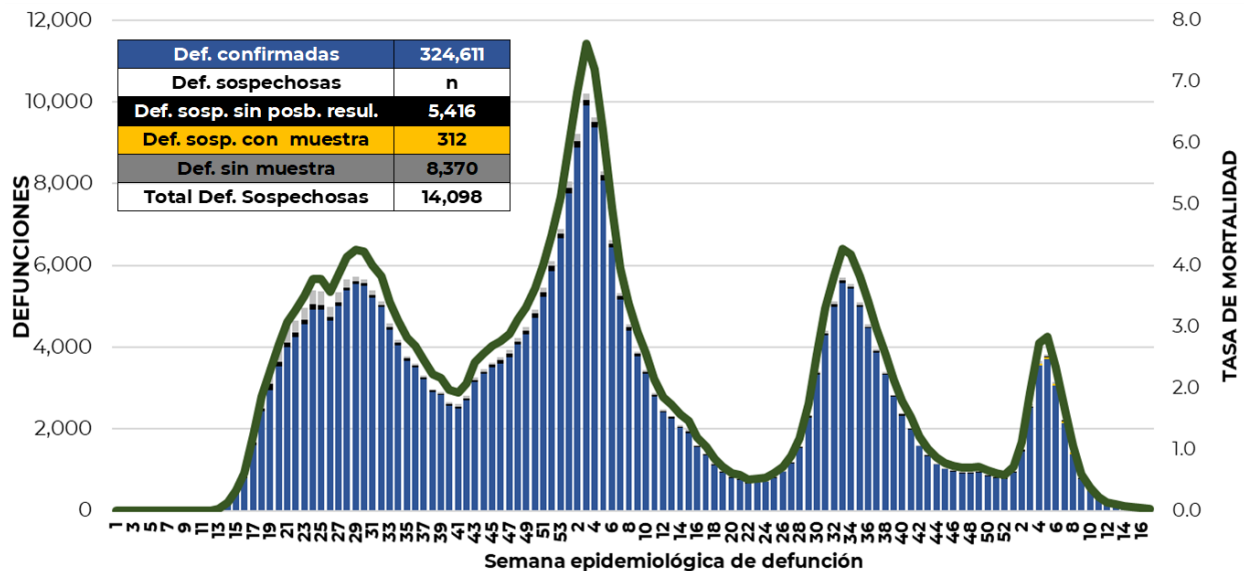
Informe Técnico Semanal COVID-19 MÉXICO

La siguiente gráfica muestra la estimación de casos por semana epidemiológica de acuerdo a la fecha de inicio de síntomas. Se estima que se han recuperado 5,049,239 casos.



Al corte de información de la semana epidemiológica 19, se registraron **324,611 defunciones totales** de COVID-19 y **14,098 defunciones sospechosas** de COVID-19 que incluyen las pendientes por laboratorio (n=3,213) y las que están en proceso de asociación- dictaminación clínica – epidemiológica (n=10,885) en SISVER.

El siguiente gráfico muestra la distribución de las defunciones por semana epidemiológica 18 de defunción, desglosando a las defunciones positivas totales, defunciones sospechosas sin posibilidad de resultado*, defunciones sospechosas con muestra y defunciones sin muestra; así como la tasa de mortalidad acumulada por semana que hasta la semana 19 de 249.5*** por cada 100,000 habitantes. ***La tasa de mortalidad se ajusta a la proyección de la población al inicio del periodo 2022 (Fuente: CONAPO)





16/05/2022

17:00 Hrs

Informe Técnico Semanal COVID-19 MÉXICO

Entidad Federativa	Defunciones Positivas
AGUASCALIENTES	3617
BAJA CALIFORNIA	12144
BAJA CALIFORNIA SUR	2673
CAMPECHE	2185
COAHUILA	8809
COLIMA	2411
CHIAPAS	2226
CHIHUAHUA	9981
CIUDAD DE MÉXICO	56223
DURANGO	3525
GUANAJUATO	14812
GUERRERO	6541
HIDALGO	8214
JALISCO	19459
MÉXICO	34754
MICHOACÁN	8583
MORELOS	5223
NAYARIT	3302
NUEVO LEÓN	15124
OAXACA	5924
PUEBLA	16471
QUERÉTARO	6426
QUINTANA ROO	4281
SAN LUIS POTOSÍ	7451
SINALOA	9768
SONORA	10224
TABASCO	6233
TAMAULIPAS	8241
TLAXCALA	2873
VERACRUZ	16144
YUCATÁN	6996
ZACATECAS	3773
NACIONAL	324,611

La distribución por sexo en las **defunciones confirmadas** muestra un predominio del 62% en hombres. La mediana de edad en los decesos es de 64 años.

La tabla describe el número de defunciones positivas a COVID-19 por entidad federativa de defunción al corte del día de hoy.

Medidas de higiene básicas:

- Las personas que padecen: diabetes, hipertensión, obesidad mórbida, insuficiencia renal, lupus, cáncer, enfermedades cardíacas y respiratorias, así como trasplantes, personas adultas mayores a partir de los 60 años cumplidos, personas embarazadas, deben hacer **resguardo familiar en casa.**

- Conservar una **sana distancia**, cuando menos **a 1.5 metros** de distancia el uno del otro.

- Protección y cuidado de las personas adultas mayores**, la medida más importante es el aislamiento social voluntario y seguir las recomendaciones de sana distancia y medidas de prevención si se visita a personas adultas mayores.

- Uso de cubrebocas y lavado frecuente de manos.**

- Ventilación en lugares cerrados.**

- Saludo a distancia**, no saludar de beso, de mano o abrazo.

- Para mayor información sobre la vacunación COVID-19, visita: vacunacovid.gob.mx

- Para mayor información acerca de COVID-19 puede consultar la página electrónica de la secretaria de Salud: <https://coronavirus.gob.mx/>.