



02/05/2022
17:00 Hrs

Informe Técnico Semanal COVID-19 MÉXICO

Al 02 de mayo de 2022, a nivel mundial se han reportado **511,479,320 casos confirmados (264,440 casos nuevos) y 6,238,832 defunciones (1,094 nuevas defunciones).**

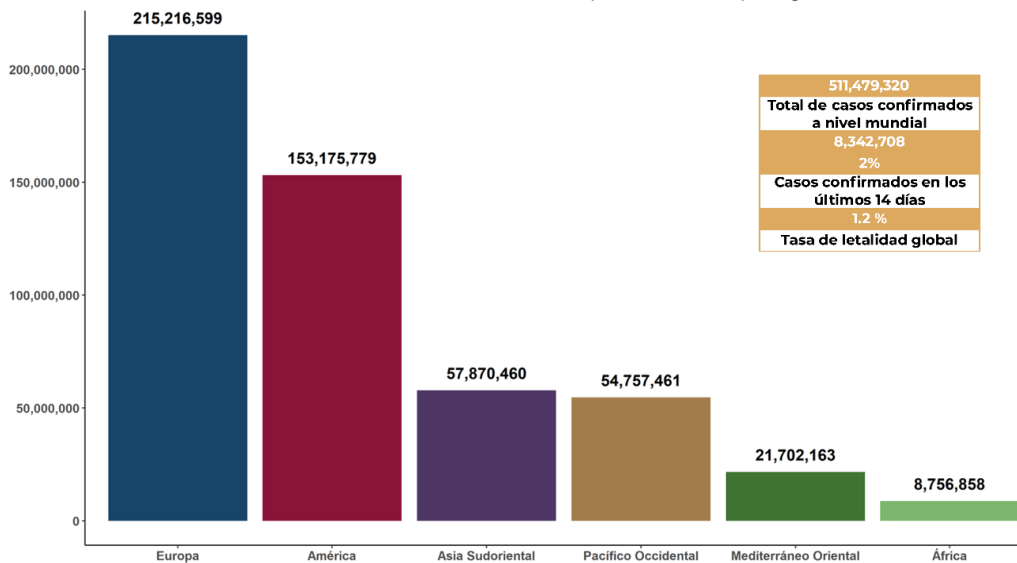
En los últimos 14 días el número de casos nuevos representa el **2% (8,342,708)**

La letalidad global es de **1.2%.**

La OMS clasifica su distribución de casos por regiones.

Región OMS	Europa	Pacífico Occidental	América	Asia Sudoriental	África	Mediterráneo Oriental
Casos en las últimas 24 h	106,729	105,104	39,636	12,695	276	0
% de distribución de casos en las últimas 24 h	40.4%	39.7%	15%	4.8%	0.1%	0%

Gráfico 1. Distribución de casos acumulados de COVID-19 por SARS-CoV-2 por regiones de la OMS.

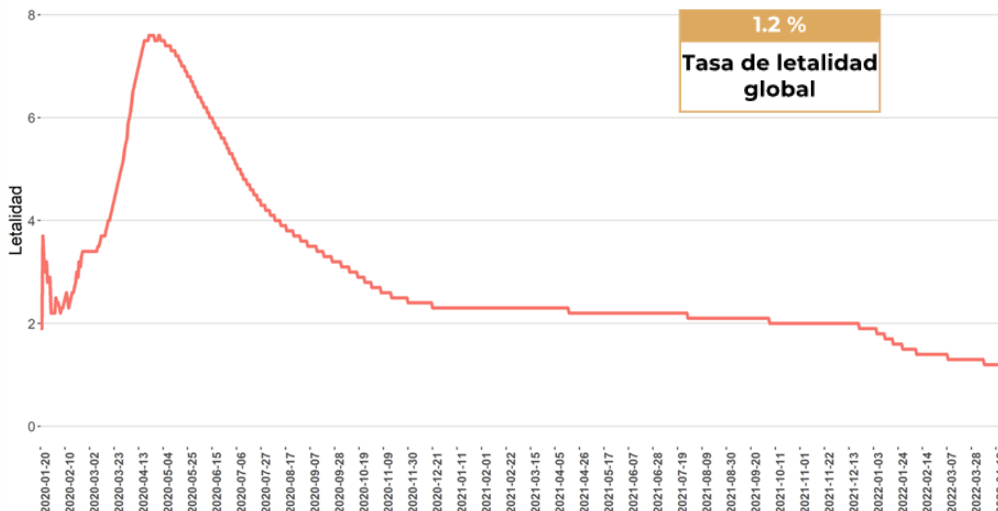


Hasta la fecha, se han reportado casos en **237 países, territorios y áreas**, los casos se han notificado en las **seis regiones de la OMS** (América, Europa, Asia Sudoriental, Mediterráneo Oriental, Pacífico Occidental y África).

Con un acumulado de 764 casos y 13 defunciones ocurridas en embarcaciones internacionales.

El total de casos y defunciones acumuladas a nivel mundial incluyen las embarcaciones internacionales. Fuente: Panel de control de la enfermedad por coronavirus de la OMS (COVID-19). Ginebra: Organización Mundial de la Salud, 2022. Disponible en línea: <https://covid19.who.int/> (última cita: [02/mayo/2022]).

Gráfico 2. Tasa de letalidad* global de COVID-19 por SARS-CoV-2.



Fuente: Panel de control de la enfermedad por coronavirus de la OMS (COVID-19). Ginebra: Organización Mundial de la Salud, 2022. Disponible en línea: <https://covid19.who.int/> (última cita: [02/mayo/2022]).

*Tasa de letalidad: Personas que enfermaron y murieron por COVID-19 a nivel global.



02/05/2022
17:00 Hrs

Informe Técnico Semanal COVID-19 MÉXICO

El análisis nacional contempla a todos los casos sospechosos totales de enfermedad respiratoria viral (casos sospechosos sin muestra, sin posibilidad de resultado[‡] y sospechosos con muestra) y los casos y defunciones con asociación o dictaminación clínica-epidemiológica desde la semana epidemiológica 1 del 2020 a la 17 del 2022.

[‡]Muestra rechazada, no recibida, no adecuado, no amplifico, sin células y sin aislamiento.

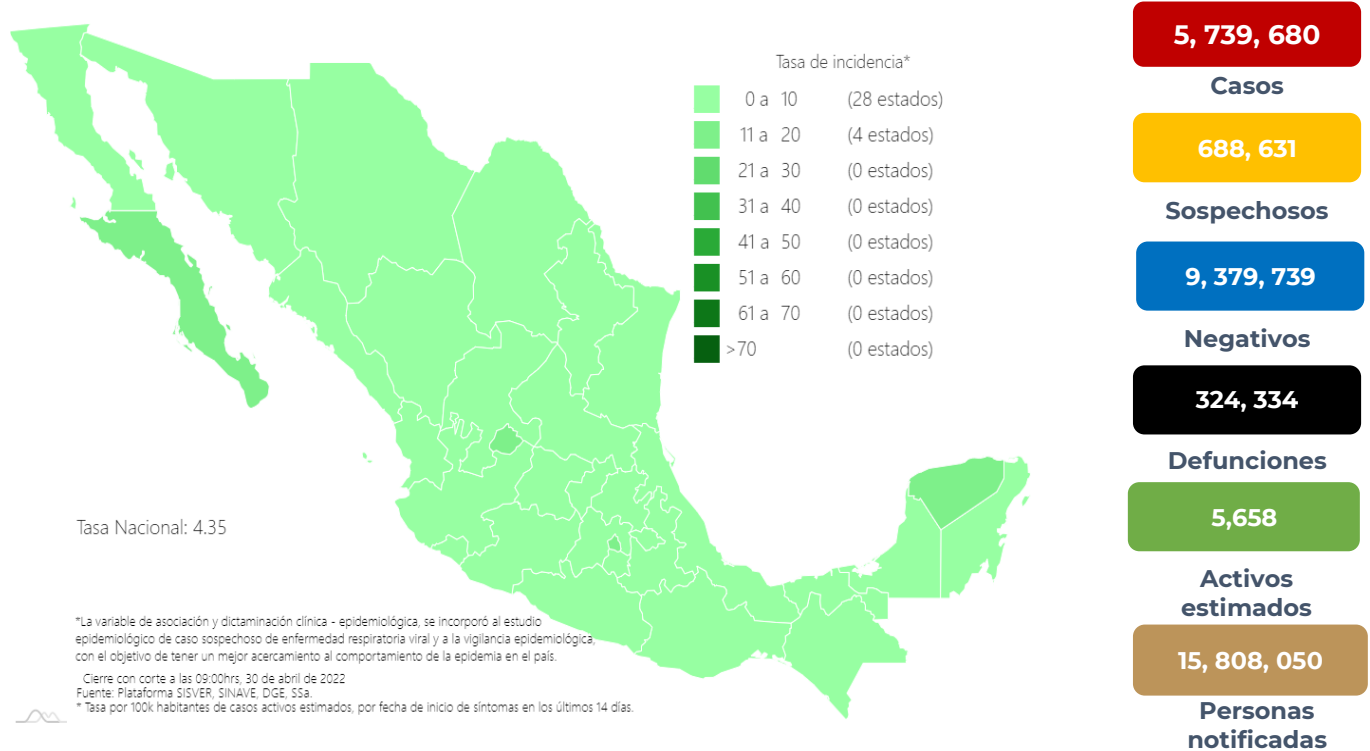
La variable de asociación o dictaminación clínica – epidemiológica a COVID-19, se incorporó al estudio epidemiológico de caso sospechoso de enfermedad respiratoria viral y a la vigilancia epidemiológica, con el objetivo de tener un mejor acercamiento al comportamiento de la epidemia en el país.

En México hasta la semana epidemiológica 17 se han confirmado **5, 739, 680 casos totales y 324, 334 defunciones** totales por COVID-19. (Ver Imagen 1).

La **tasa de incidencia de casos acumulados de 4,411.1**** por cada 100,000 habitantes. **La tasa de incidencia se ajusta a la proyección de la población al inicio del periodo 2022 (Fuente: CONAPO)

La distribución por sexo en los casos confirmados muestra un predominio en mujeres (52.1%). La mediana de edad en general es de 38 años.

Imagen 1. Mapa con la tasa de incidencia de **casos activos estimados** de COVID-19 por entidad de residencia*.



Mapa interactivo COVID-19 en México: <https://covid19.sinave.gob.mx>

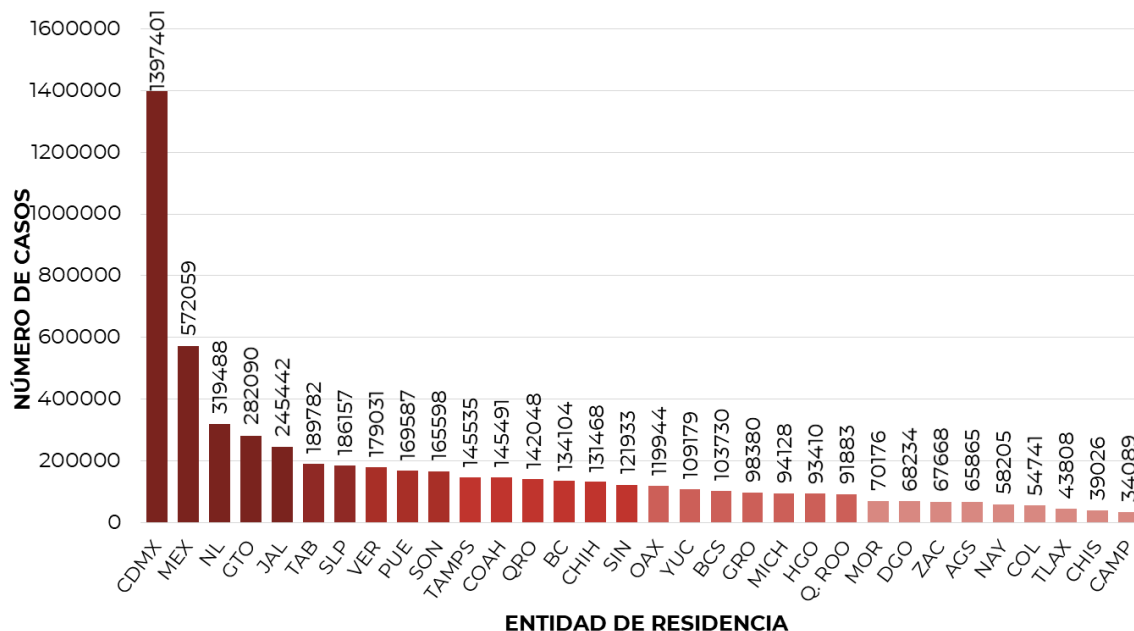
La siguiente gráfica muestra los **casos confirmados acumulados** por entidad de residencia, las 10 primeras entidades que acumulan el mayor número de casos son: Ciudad de México, Estado de México, Nuevo León, Guanajuato, Jalisco, Tabasco, San Luis Potosí, Veracruz, Puebla y Sonora, que en conjunto conforman el 65% de todos los casos acumulados registrados en el país.



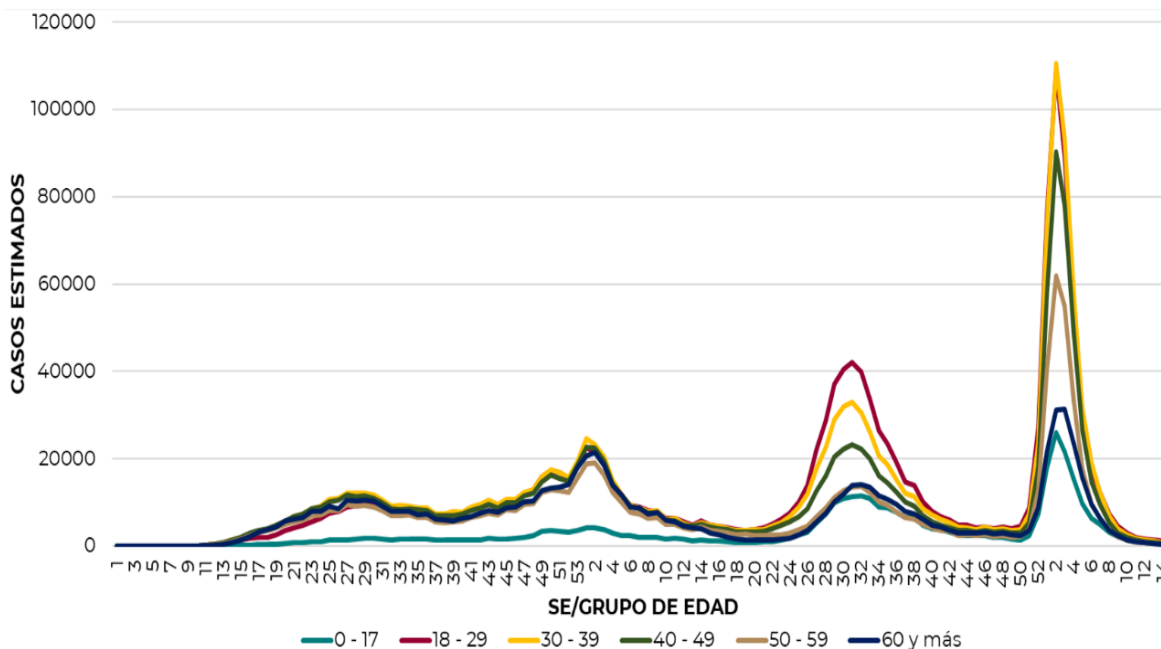
Informe Técnico Semanal COVID-19 MÉXICO

02/05/2022

17:00 Hrs



La siguiente gráfica muestra la distribución de los casos estimados por los grupos de edad seleccionados y semana epidemiológica del 2021, observando que, en las últimas cinco semanas, la mayor parte de los casos están presentes en los grupos de 18 a 29 años, seguido del grupo de 30 a 39 años y 40 a 49 años.



Se consideran **casos activos**, aquellos casos positivos que iniciaron síntomas en los últimos 14 días, permitiendo identificar donde hay mayor actividad viral y por consecuencia aumento en la transmisión. La tabla describe el número de casos activos en los últimos 14 días por entidad federativa de residencia.



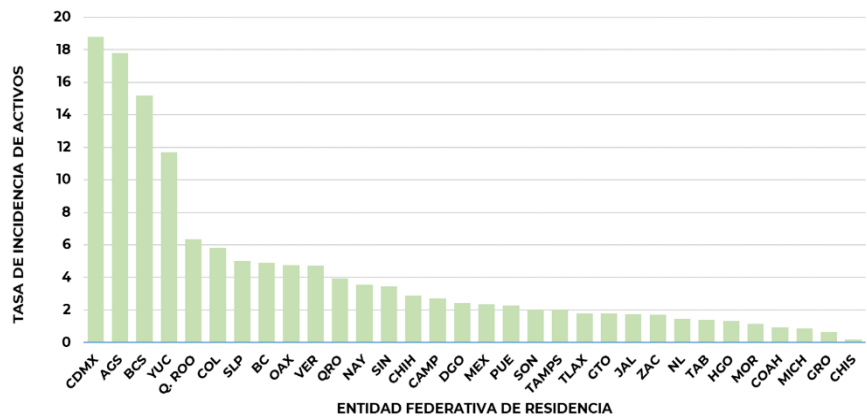
02/05/2022
17:00 Hrs

Informe Técnico Semanal COVID-19 MÉXICO

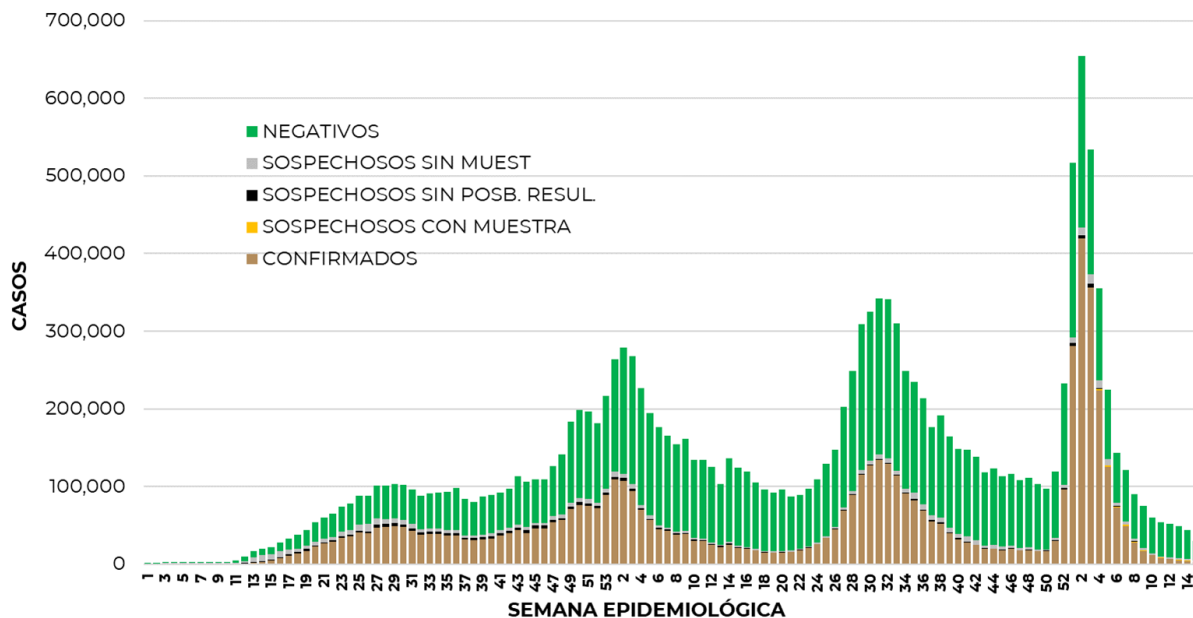
ENTIDAD DE RESIDENCIA	CASOS ACTIVOS
AGUASCALIENTES	262
BAJA CALIFORNIA	183
BAJA CALIFORNIA SUR	127
CAMPECHE	28
COAHUILA	31
COLIMA	47
CHIAPAS	11
CHIHUAHUA	111
CIUDAD DE MÉXICO	1687
DURANGO	46
GUANAJUATO	112
GUERRERO	24
HIDALGO	42
JALISCO	151
MÉXICO	418
MICHOACÁN	42
MORELOS	24
NAYARIT	47
NUEVO LEÓN	85
OAXACA	199
PUEBLA	154
QUERÉTARO	93
QUINTANA ROO	114
SAN LUIS POTOSÍ	145
SINALOA	111
SONORA	64
TABASCO	37
TAMAULIPAS	75
TLAXCALA	25
VERACRUZ	407
YUCATÁN	270
ZACATECAS	29
NACIONAL	5,201

Al corte de información de la semana epidemiológica 17, se tienen registrados **5,201 casos activos** con una **tasa de incidencia de 4.0 por 100 mil habitantes** (Del 17 al 30 de abril del 2022).

La gráfica presenta la tasa de casos activos por cada 100,000 habitantes, por entidad federativa posicionando en los primeros 10 lugares a: Ciudad de México, Aguascalientes, Baja California Sur, Yucatán, Quintana Roo, Colima, San Luis Potosí, Baja California, Oaxaca y Veracruz.



La siguiente gráfica de barras apiladas, muestra los **casos confirmados** (n=5, 739, 680) **sospechosos totales** (n=688, 631) y **casos negativos** (n=9, 379, 739) por semana epidemiológica de acuerdo a su fecha de inicio de síntomas.

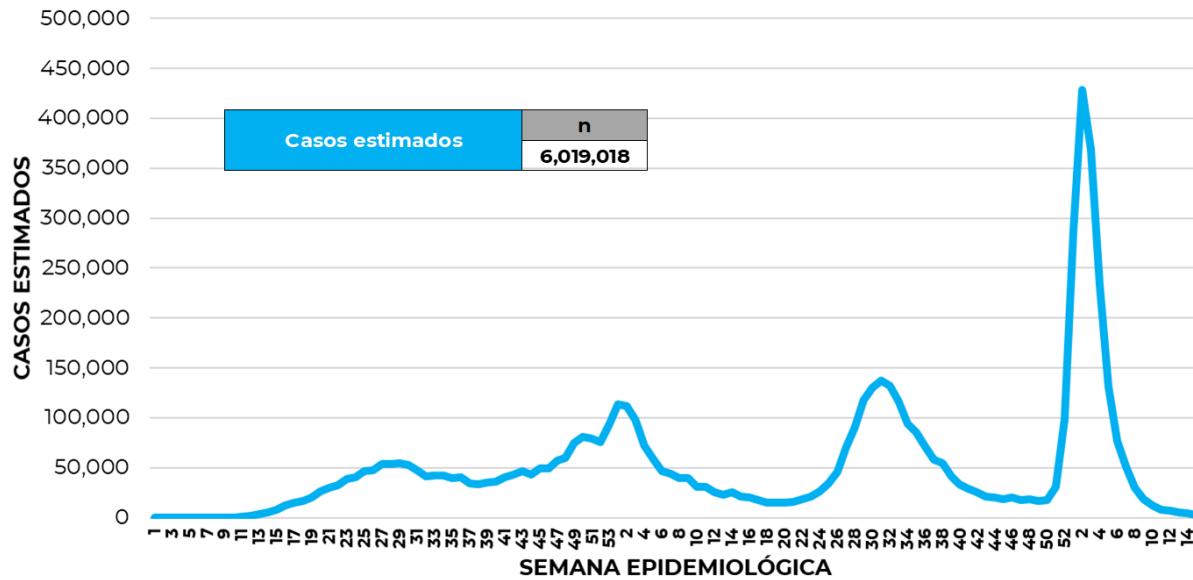




02/05/2022
17:00 Hrs

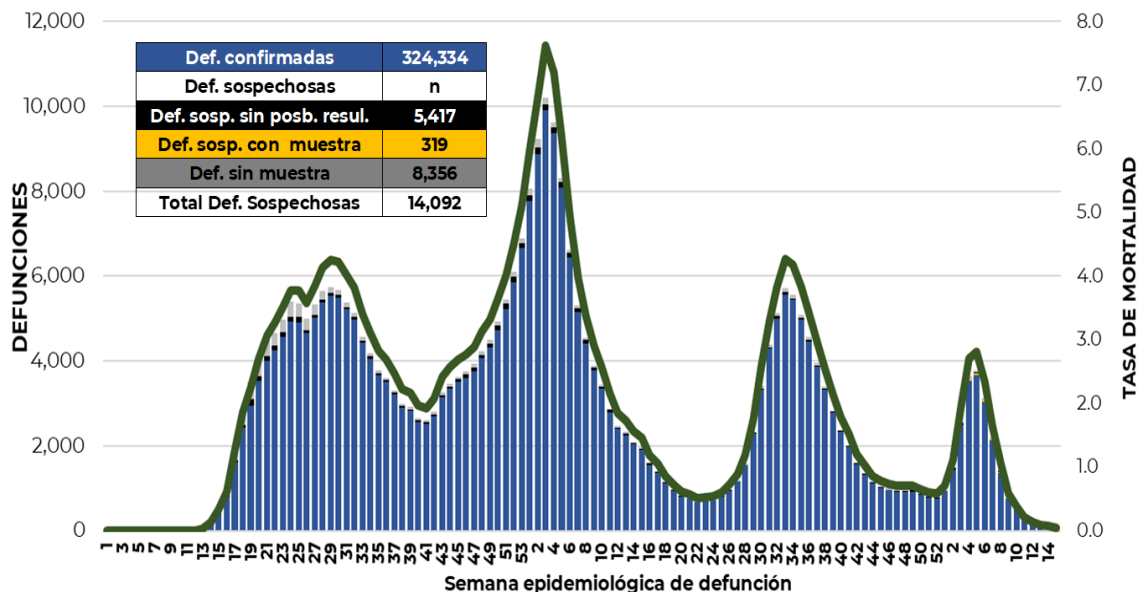
Informe Técnico Semanal COVID-19 MÉXICO

La siguiente gráfica muestra la estimación de casos por semana epidemiológica de acuerdo a la fecha de inicio de síntomas. Se estima que se han recuperado 5,038,901 casos.



Al corte de información de la semana epidemiológica 17, se registraron **324,334 defunciones totales** de COVID-19 y **14,092 defunciones sospechosas** de COVID-19 que incluyen las pendientes por laboratorio (n=3,222) y las que están en proceso de asociación- dictaminación clínica – epidemiológica (n=10,870) en SISVER.

El siguiente gráfico muestra la distribución de las defunciones por semana epidemiológica de defunción, desglosando a las defunciones positivas totales, defunciones sospechosas sin posibilidad de resultado*, defunciones sospechosas con muestra y defunciones sin muestra; así como la tasa de mortalidad acumulada por semana que hasta el día de hoy es de 249.2*** por cada 100,000 habitantes. ***La tasa de mortalidad se ajusta a la proyección de la población al inicio del periodo 2022 (Fuente: CONAPO)





02/05/2022
17:00 Hrs

Informe Técnico Semanal COVID-19 MÉXICO

Entidad Federativa	Defunciones Positivas
AGUASCALIENTES	3,610
BAJA CALIFORNIA	12,133
BAJA CALIFORNIA SUR	2,671
CAMPECHE	2,186
COAHUILA	8,800
COLIMA	2,406
CHIAPAS	2,226
CHIHUAHUA	9,975
CIUDAD DE MÉXICO	56,212
DURANGO	3,519
GUANAJUATO	14,812
GUERRERO	6,537
HIDALGO	8,211
JALISCO	19,415
MÉXICO	34,699
MICHOACÁN	8,571
MORELOS	5,215
NAYARIT	3,302
NUEVO LEÓN	15,127
OAXACA	5,922
PUEBLA	16,461
QUERÉTARO	6,415
QUINTANA ROO	4,280
SAN LUIS POTOSÍ	7,448
SINALOA	9,755
SONORA	10,222
TABASCO	6,230
TAMAULIPAS	8,229
TLAXCALA	2,873
VERACRUZ	16,115
YUCATÁN	6,992
ZACATECAS	3,765
NACIONAL	324,334

La distribución por sexo en las **defunciones confirmadas** muestra un predominio del 62% en hombres. La mediana de edad en los decesos es de 64 años.

La tabla describe el número de defunciones positivas a COVID-19 por entidad federativa de defunción al corte del día de hoy.

Medidas de higiene básicas:

- Las personas que padecen: diabetes, hipertensión, obesidad mórbida, insuficiencia renal, lupus, cáncer, enfermedades cardíacas y respiratorias, así como trasplantes, personas adultas mayores a partir de los 60 años cumplidos, personas embarazadas, deben hacer **resguardo familiar en casa**.
- Conservar una **sana distancia**, cuando menos **a 1.5 metros** de distancia el uno del otro.
- **Protección y cuidado de las personas adultas mayores**, la medida más importante es el aislamiento social voluntario y seguir las recomendaciones de sana distancia y medidas de prevención si se visita a personas adultas mayores.
- **Uso de cubrebocas y lavado frecuente de manos.**
- **Ventilación en lugares cerrados.**
- **Saludo a distancia**, no saludar de beso, de mano o abrazo.
- Para mayor información sobre la vacunación COVID-19, visita: vacunacovid.gob.mx
- Para mayor información acerca de COVID-19 puede consultar la página electrónica de la secretaria de Salud: <https://coronavirus.gob.mx/>.