



07/04/2022  
17:00 Hrs

**Informe Técnico Diario COVID-19 MÉXICO**

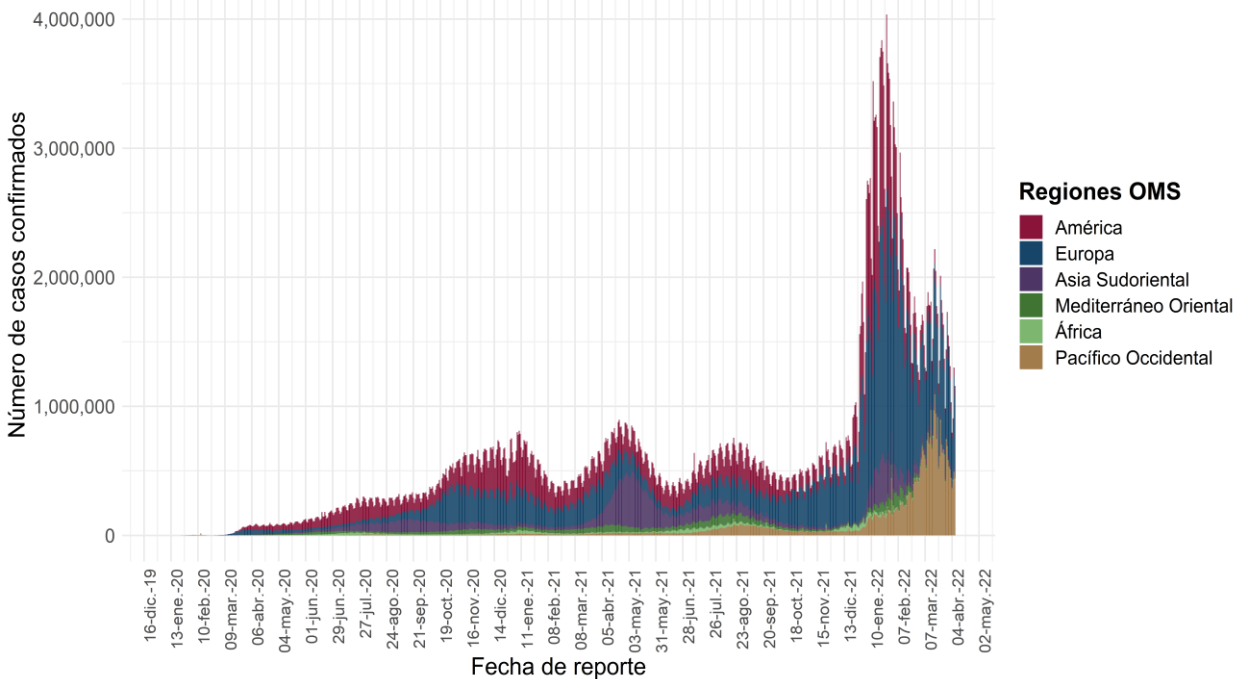
Al 07 de abril de 2022, a nivel mundial se han reportado **493,392,853 casos confirmados (1,157,995 casos nuevos) y 6,165,833 defunciones (3,930 nuevas defunciones).**

En las últimas 24 horas se reportaron **1,157,995 casos y 3,930 defunciones** a nivel global.

La letalidad global es de **1.2 %**.

La OMS clasifica su distribución de casos por regiones

**Casos diarios por regiones de la OMS jueves, 07 de abril de 2022**



\*Los casos y defunciones incluyen las embarcaciones internacionales.

El análisis nacional contempla a todos los casos sospechosos totales de enfermedad respiratoria viral (casos sospechosos sin muestra, sin posibilidad de resultado<sup>✚</sup> y sospechosos con muestra) y los casos y defunciones con asociación o dictaminación clínica-epidemiológica desde la semana epidemiológica 1 del 2020 a la 14 del 2022.

<sup>✚</sup> Muestra rechazada, no recibida, no adecuado, no amplifico, sin células y sin aislamiento.

La variable de asociación o dictaminación clínica – epidemiológica a COVID-19, se incorporó al estudio epidemiológico de caso sospechoso de enfermedad respiratoria viral y a la vigilancia epidemiológica, con el objetivo de tener un mejor acercamiento al comportamiento de la epidemia en el país.

**En México** hasta el día de hoy se han confirmado **5, 715, 504 casos totales y 323, 508 defunciones** totales por COVID-19. (Ver Imagen 1).

La **tasa de incidencia de casos acumulados de 4,392.5\*\*** por cada 100,000 habitantes. \*\*La tasa de incidencia se ajusta a la proyección de la población al inicio del periodo 2022 (Fuente: CONAPO)

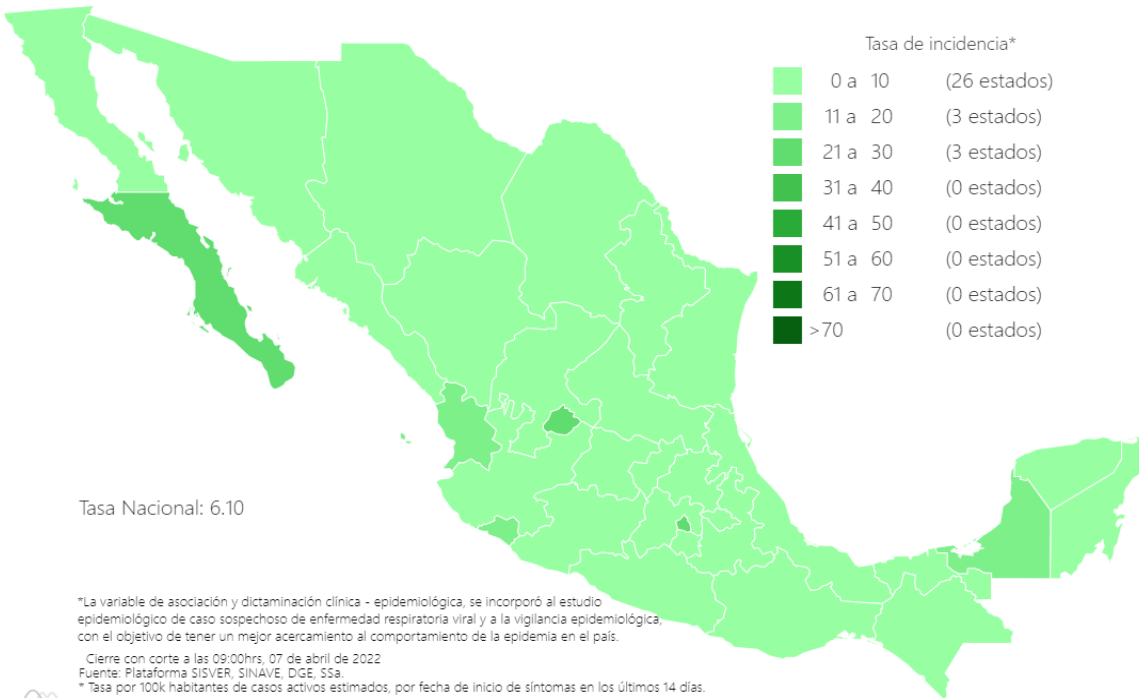
La distribución por sexo en los casos confirmados muestra un predominio en mujeres (52.1%). La mediana de edad en general es de 38 años.



07/04/2022  
17:00 Hrs

**Informe Técnico Diario COVID-19 MÉXICO**

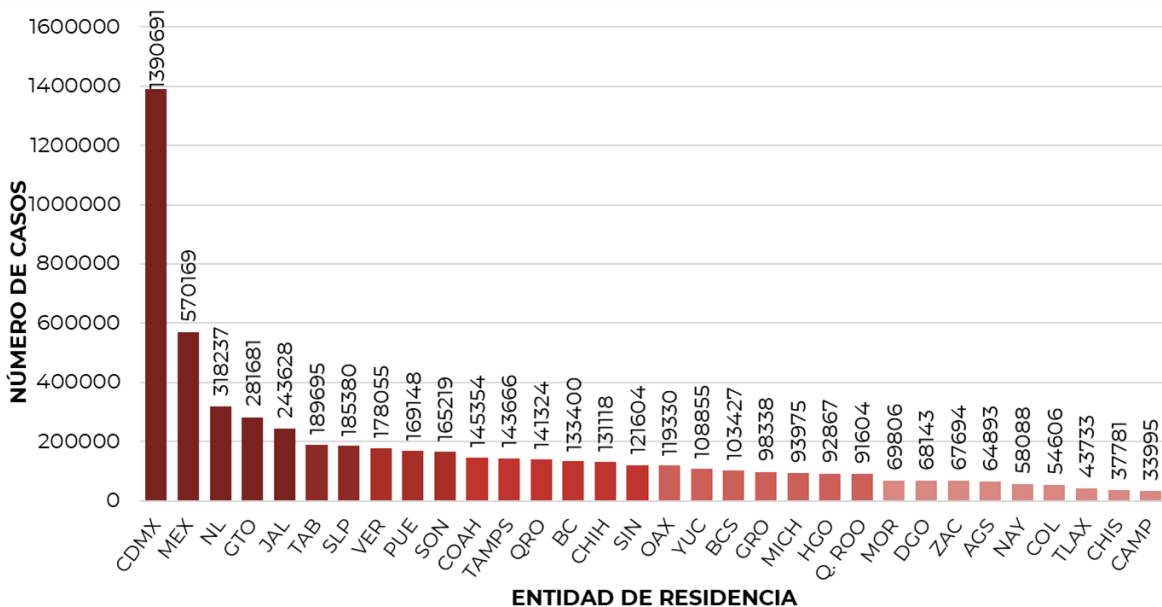
**Imagen 1.** Mapa con la tasa de incidencia de **casos activos estimados** de COVID-19 por entidad de residencia\*.



- 5, 715, 504**
- Casos**
- 685, 590**
- Sospechosos**
- 9, 244, 577**
- Negativos**
- 323, 508**
- Defunciones**
- 7,933**
- Activos estimados**
- 15, 645, 671**
- Personas notificadas**

Mapa interactivo COVID-19 en México: <https://covid19.sinave.gob.mx>

La siguiente gráfica muestra los **casos confirmados acumulados** por entidad de residencia, las 10 primeras entidades que acumulan el mayor número de casos son: Ciudad de México, Estado de México, Nuevo León, Guanajuato, Jalisco, Tabasco, San Luis Potosí, Veracruz, Puebla y Sonora, que en conjunto conforman el 65% de todos los casos acumulados registrados en el país.

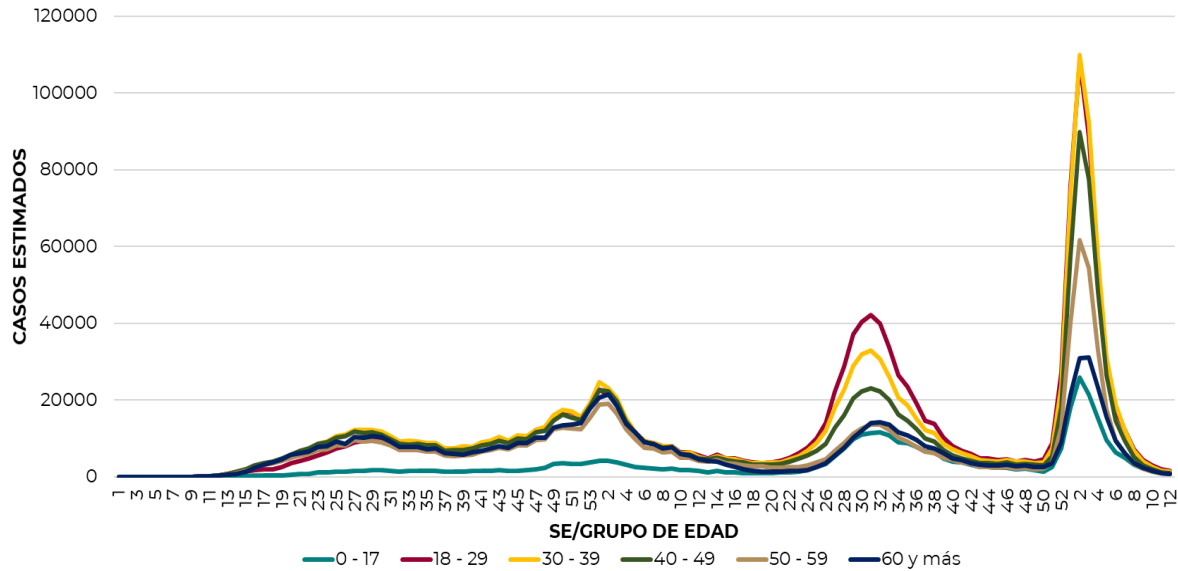




**Informe Técnico Diario COVID-19 MÉXICO**

**07/04/2022**  
**17:00 Hrs**

La siguiente gráfica muestra la distribución de los casos estimados por los grupos de edad seleccionados y semana epidemiológica del 2021, observando que, en las últimas cinco semanas, la mayor parte de los casos están presentes en los grupos de 30 a 39 años, seguido del grupo de 18 a 19 años y 40 a 49 años.

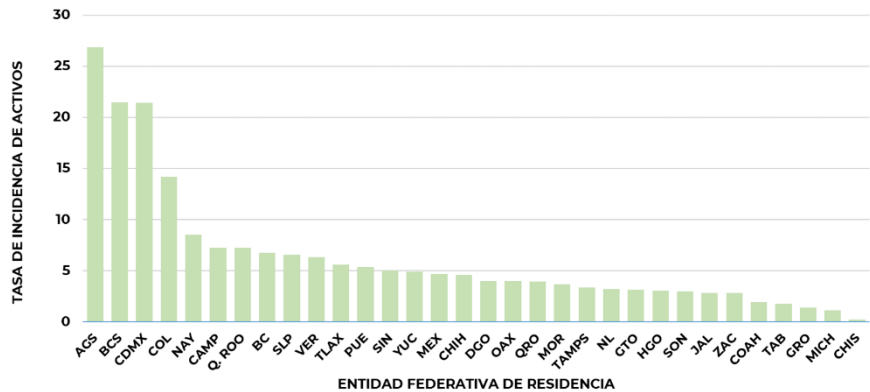


Se consideran **casos activos**, aquellos casos positivos que iniciaron síntomas en los últimos 14 días, permitiendo identificar donde hay mayor actividad viral y por consecuencia aumento en la transmisión. La tabla describe el número de casos activos en los últimos 14 días por entidad federativa de residencia.

ENTIDAD DE RESIDENCIA	CASOS ACTIVOS
AGUASCALIENTES	395
BAJA CALIFORNIA	253
BAJA CALIFORNIA SUR	180
CAMPECHE	75
COAHUILA	64
COLIMA	115
CHIAPAS	15
CHIHUAHUA	177
CIUDAD DE MÉXICO	1927
DURANGO	76
GUANAJUATO	200
GUERRERO	52
HIDALGO	96
JALISCO	245
MÉXICO	839
MICHOACÁN	57
MORELOS	77
NAYARIT	113
NUEVO LEÓN	185
OAXACA	167
PUEBLA	361
QUERÉTARO	93
QUINTANA ROO	130
SAN LUIS POTOSÍ	190
SINALOA	161
SONORA	94
TABASCO	46
TAMAULIPAS	125
TLAXCALA	79
VERACRUZ	550
YUCATÁN	113
ZACATECAS	48
<b>NACIONAL</b>	<b>7,298</b>

Al corte de información del día de hoy, se tienen registrados **7,298 casos activos** con una **tasa de incidencia de 5.6 por 100 mil habitantes** (Del 25 al 07 de marzo del 2022).

La gráfica presenta la tasa de casos activos por cada 100,000 habitantes, por entidad federativa posicionando en los primeros 10 lugares a: Aguascalientes, Baja California Sur, Ciudad de México, Colima, Nayarit, Campeche, Quintana Roo, Baja California, San Luis Potosí y Veracruz.

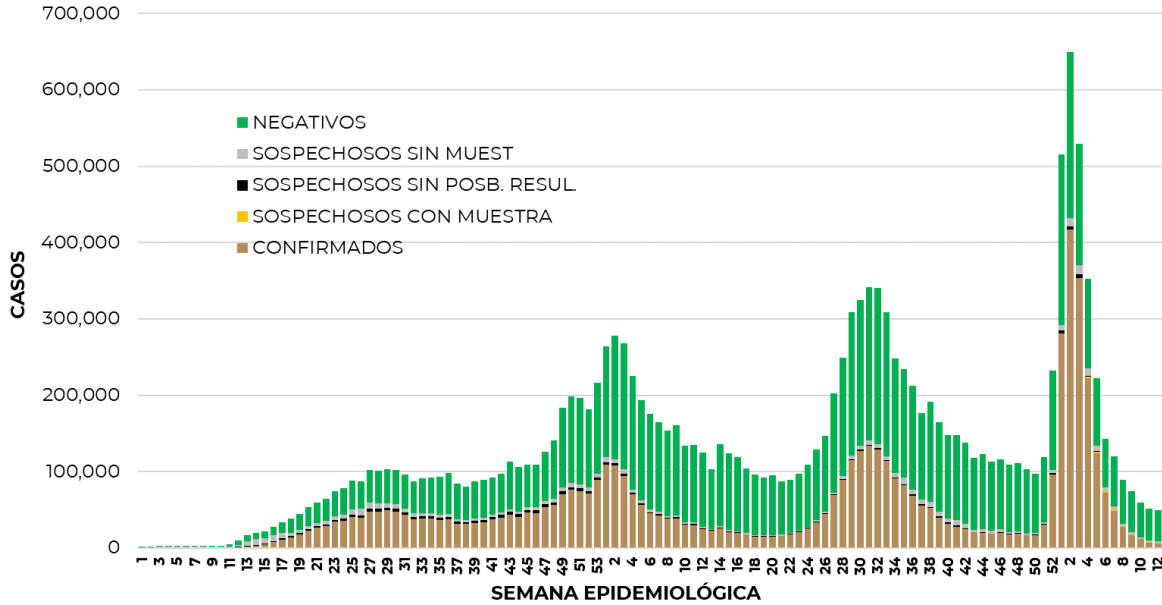




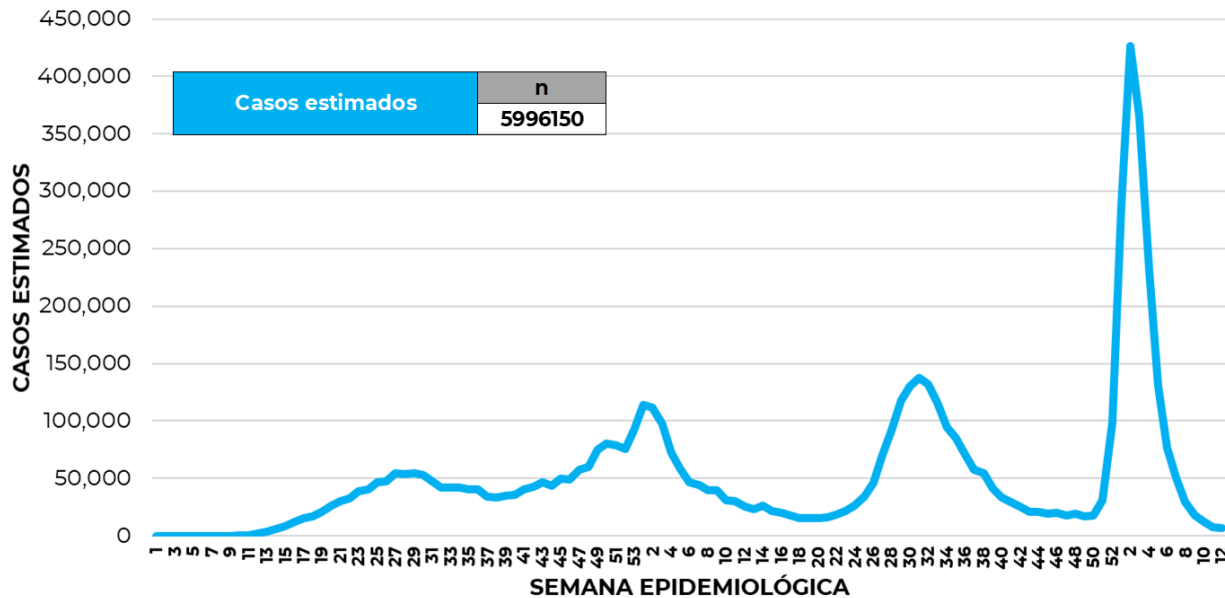
07/04/2022  
17:00 Hrs

**Informe Técnico Diario COVID-19 MÉXICO**

La siguiente gráfica de barras apiladas, muestra los **casos confirmados** (n=5, 715, 504) **sospechosos totales** (n=685,590) y **casos negativos** (n=9, 244, 577) por semana epidemiológica de acuerdo a su fecha de inicio de síntomas.



La siguiente gráfica muestra la estimación de casos por semana epidemiológica de acuerdo a la fecha de inicio de síntomas. Se estima que se han recuperado 5,014,280 casos.



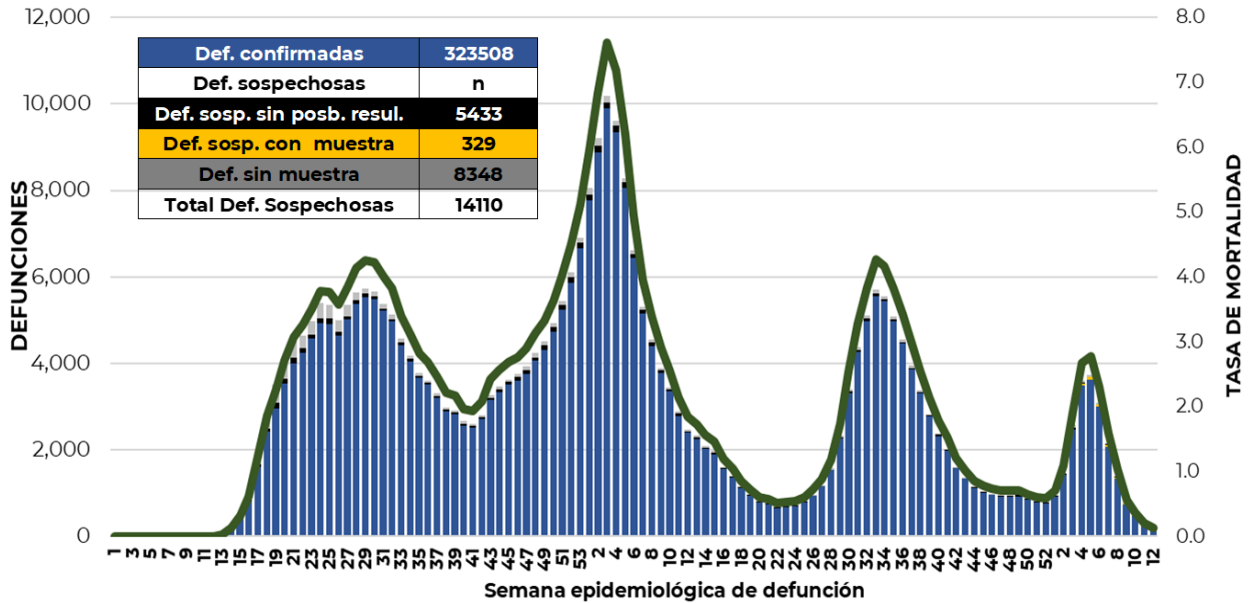
Al corte de información del día de hoy, se registraron **323, 508 defunciones totales** de COVID-19. Hasta el día de hoy, se tienen **14,110 defunciones sospechosas** de COVID-19 que incluyen las pendientes por laboratorio (n=3,241) y las que están en proceso de asociación- dictaminación clínica – epidemiológica (n=10,869) en SISVER.



07/04/2022  
17:00 Hrs

**Informe Técnico Diario COVID-19 MÉXICO**

El siguiente gráfico muestra la distribución de las defunciones por semana epidemiológica de defunción, desglosando a las defunciones positivas totales, defunciones sospechosas sin posibilidad de resultado\*, defunciones sospechosas con muestra y defunciones sin muestra; así como la tasa de mortalidad acumulada por semana que hasta el día de hoy es de 248.6\*\*\* por cada 100,000 habitantes. \*\*\*La tasa de mortalidad se ajusta a la proyección de la población al inicio del periodo 2022 (Fuente: CONAPO)



Entidad Federativa	Defunciones Positivas
AGUASCALIENTES	3604
BAJA CALIFORNIA	12077
BAJA CALIFORNIA SUR	2663
CAMPECHE	2183
COAHUILA	8789
COLIMA	2399
CHIAPAS	2224
CHIHUAHUA	9963
CIUDAD DE MÉXICO	56043
DURANGO	3489
GUANAJUATO	14798
GUERRERO	6532
HIDALGO	8188
JALISCO	19343
MÉXICO	34661
MICHOACÁN	8566
MORELOS	5206
NAYARIT	3285
NUEVO LEÓN	15082
OAXACA	5867
PUEBLA	16443
QUERÉTARO	6410
QUINTANA ROO	4282
SAN LUIS POTOSÍ	7429
SINALOA	9690
SONORA	10199
TABASCO	6225
TAMAULIPAS	8220
TLAXCALA	2872
VERACRUZ	16074
YUCATÁN	6940
ZACATECAS	3762
NACIONAL	323,508

La distribución por sexo en las **defunciones confirmadas** muestra un predominio del 62% en hombres. La mediana de edad en los decesos es de 64 años.

La tabla describe el número de defunciones positivas a COVID-19 por entidad federativa de defunción al corte del día de hoy.

**Medidas de higiene básicas:**

- Las personas que padecen: diabetes, hipertensión, obesidad mórbida, insuficiencia renal, lupus, cáncer, enfermedades cardíacas y respiratorias, así como trasplantes, personas adultas mayores a partir de los 60 años cumplidos, personas embarazadas, deben hacer **resguardo familiar en casa.**
- Conservar una **sana distancia**, cuando menos a **1.5 metros** de distancia el uno del otro.
- Protección y cuidado de las personas adultas mayores**, la medida más importante es el aislamiento social voluntario y seguir las recomendaciones de sana distancia y medidas de prevención si se visita a personas adultas mayores.
- Uso de cubrebocas y lavado frecuente de manos.**
- Ventilación en lugares cerrados.**
- Saludo a distancia**, no saludar de beso, de mano o abrazo.
- Para mayor información sobre la vacunación COVID-19, visita: [vacunacovid.gob.mx](https://vacunacovid.gob.mx)
- Para mayor información acerca de COVID-19 puede consultar la página electrónica de la secretaria de Salud: <https://coronavirus.gob.mx/>.