



28/03/2022
17:00 Hrs

Informe Técnico Diario COVID-19 MÉXICO

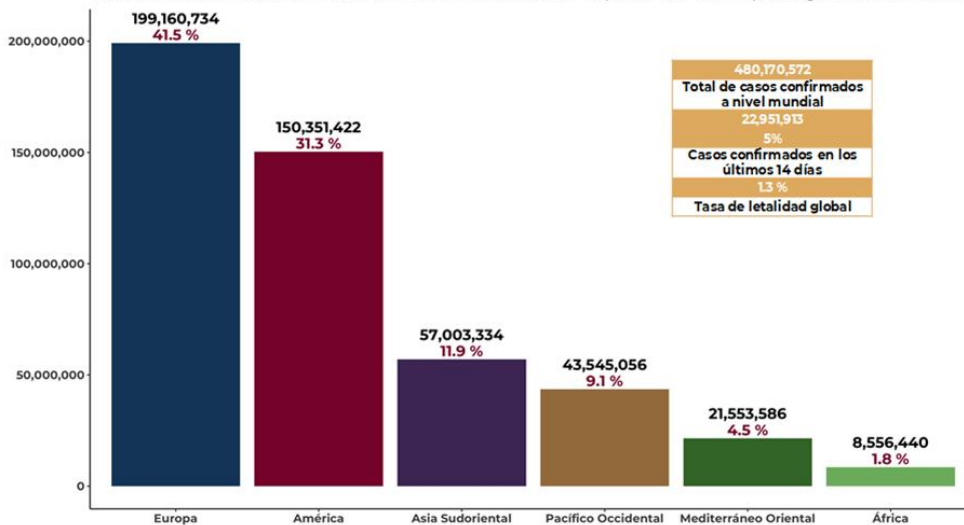
Al 28 de marzo de 2022, a nivel mundial se han reportado **480,170,572 casos confirmados (858,983 casos nuevos) y 6,124,396 defunciones (2,278 nuevas defunciones).**

En los últimos 14 días el número de casos nuevos representa el **5%** (22,951,913)
La letalidad global es de **1.3%**.

La OMS clasifica su distribución de casos por regiones.

Región OMS	Pacífico Occidental	Europa	Asia Sudoriental	América	Mediterráneo Oriental	África
Casos en las últimas 24 h	411,074	388,513	29,580	15,785	12,764	1,267
% de distribución de casos en las últimas 24 h	47.9%	45.2%	3.4%	1.8%	1.5%	0.1%

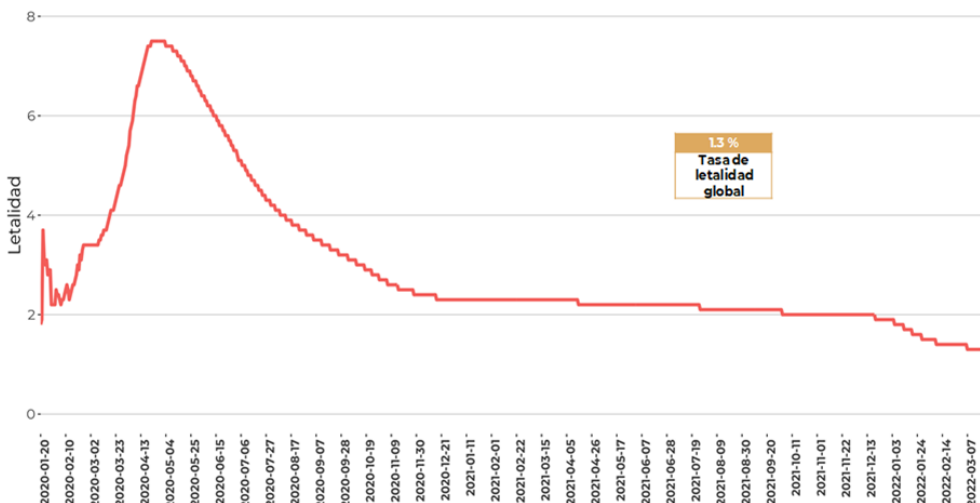
Gráfico 1. Distribución de casos acumulados de COVID-19 por SARS-CoV-2 por regiones de la OMS.



Hasta la fecha, se han reportado casos en **237 países, territorios y áreas**, los casos se han notificado en las **seis regiones de la OMS** (América, Europa, Asia Sudoriental, Mediterráneo Oriental, Pacífico Occidental y África). Con un acumulado de 764 casos y 13 defunciones ocurridas en embarcaciones internacionales.

El total de casos y defunciones acumuladas a nivel mundial incluyen las embarcaciones internacionales.
Fuente: Panel de control de la enfermedad por coronavirus de la OMS (COVID-19). Ginebra: Organización Mundial de la Salud, 2022. Disponible en línea: <https://covid19.who.int/> (última cita: [28/marzo/2022]).

Gráfico 2. Tasa de letalidad* global de COVID-19 por SARS-CoV-2.



Fuente: Panel de control de la enfermedad por coronavirus de la OMS (COVID-19). Ginebra: Organización Mundial de la Salud, 2022. Disponible en línea: <https://covid19.who.int/> (última cita: [28/marzo/2022]).

*Tasa de letalidad: Personas que enfermaron y murieron por COVID-19 a nivel global.



28/03/2022
17:00 Hrs

Informe Técnico Diario COVID-19 MÉXICO

El análisis nacional contempla a todos los casos sospechosos totales de enfermedad respiratoria viral (casos sospechosos sin muestra, sin posibilidad de resultado[‡] y sospechosos con muestra) y los casos y defunciones con asociación o dictaminación clínica-epidemiológica desde la semana epidemiológica 1 del 2020 a la 13 del 2022.

[‡]Muestra rechazada, no recibida, no adecuado, no amplifico, sin células y sin aislamiento.

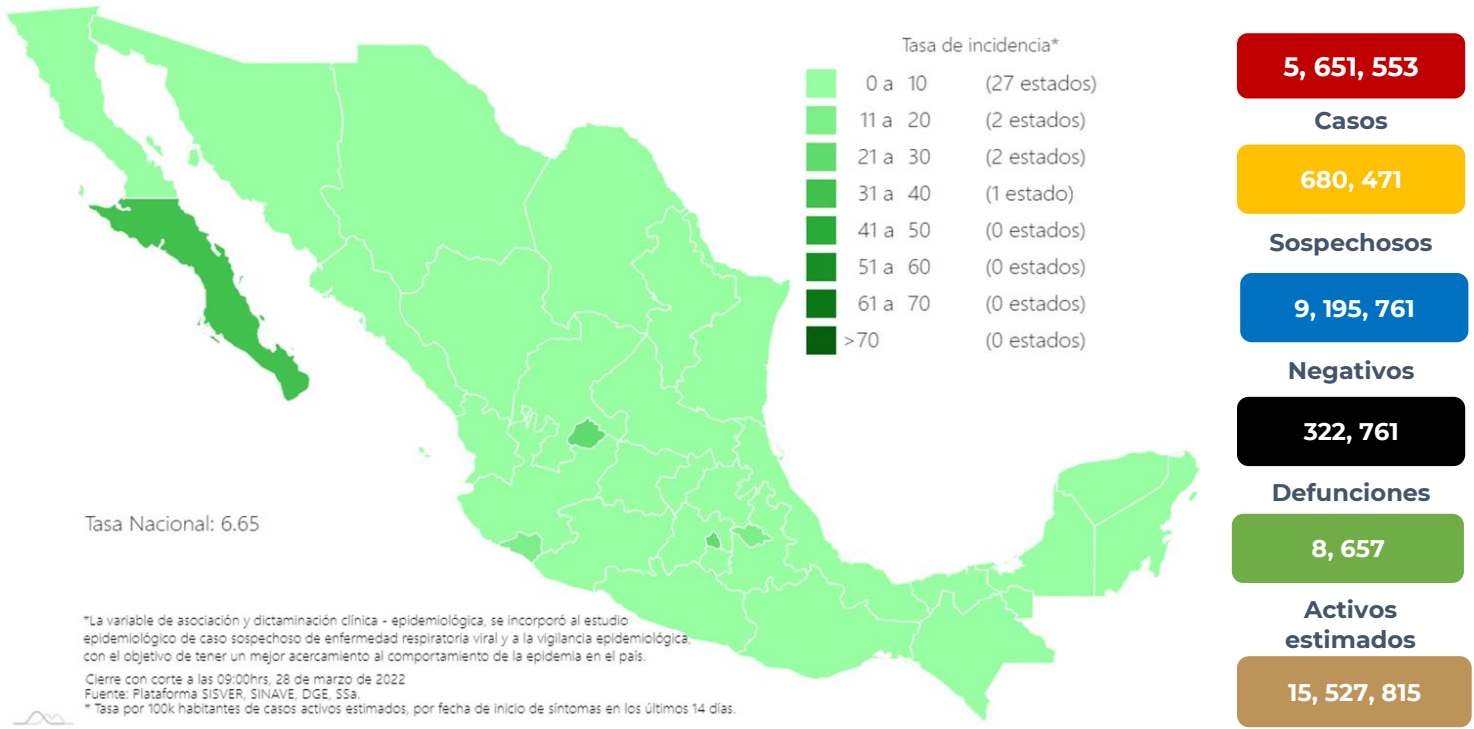
La variable de asociación o dictaminación clínica – epidemiológica a COVID-19, se incorporó al estudio epidemiológico de caso sospechoso de enfermedad respiratoria viral y a la vigilancia epidemiológica, con el objetivo de tener un mejor acercamiento al comportamiento de la epidemia en el país.

En México hasta el día de hoy se han confirmado **5, 651, 553 casos totales** y **322, 761 defunciones** totales por COVID-19. (Ver Imagen 1).

La **tasa de incidencia de casos acumulados de 4,343.4**** por cada 100,000 habitantes. **La tasa de incidencia se ajusta a la proyección de la población al inicio del periodo 2022 (Fuente: CONAPO)

La distribución por sexo en los casos confirmados muestra un predominio en mujeres (52%). La mediana de edad en general es de 38 años.

Imagen 1. Mapa con la tasa de incidencia de **casos activos estimados** de COVID-19 por entidad de residencia*.



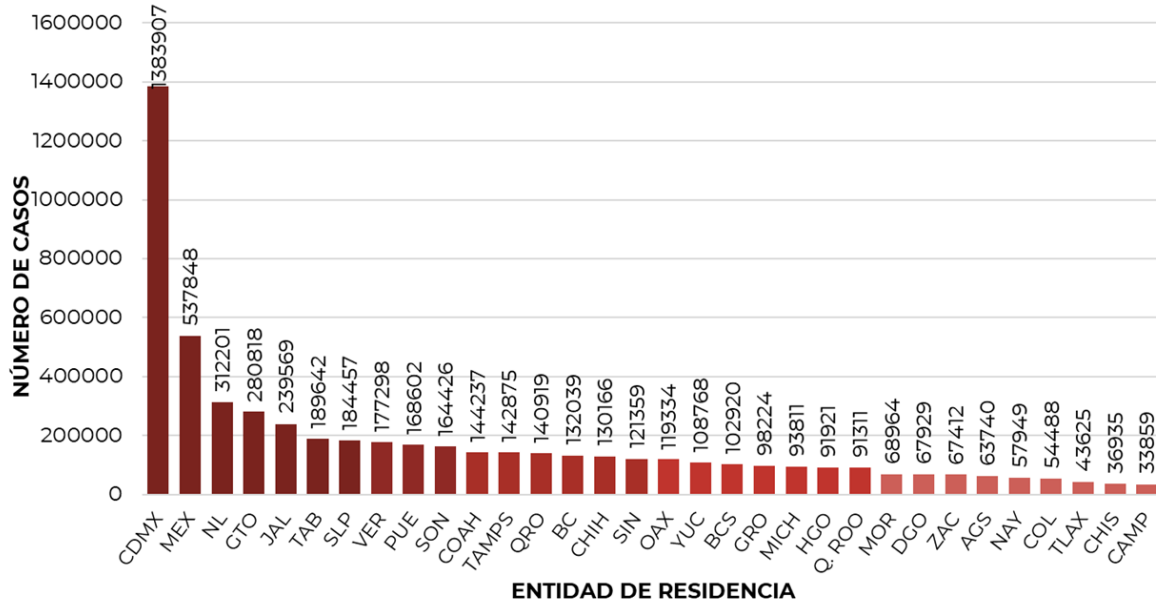
Mapa interactivo COVID-19 en México: <https://covid19.sinave.gob.mx>

La siguiente gráfica muestra los **casos confirmados acumulados** por entidad de residencia, las 10 primeras entidades que acumulan el mayor número de casos son: Ciudad de México, Estado de México, Nuevo León, Guanajuato, Jalisco, Tabasco, San Luis Potosí, Veracruz, Puebla y Sonora, que en conjunto conforman el 64% de todos los casos acumulados registrados en el país.

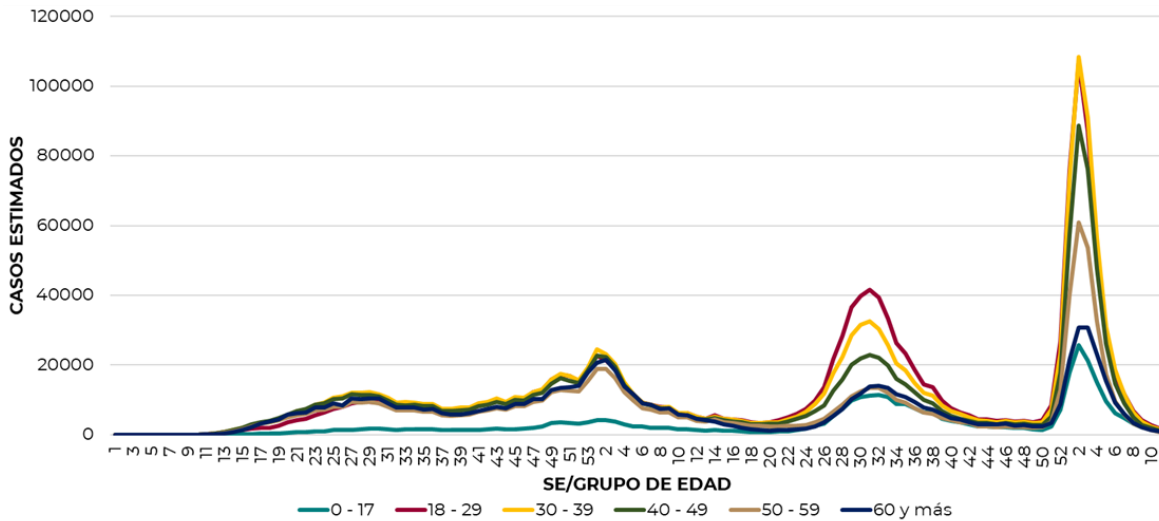


Informe Técnico Diario COVID-19 MÉXICO

28/03/2022
17:00 Hrs



La siguiente gráfica muestra la distribución de los casos estimados por los grupos de edad seleccionados y semana epidemiológica del 2021, observando que, en las últimas cinco semanas, la mayor parte de los casos están presentes en los grupos de 30 a 39 años, seguido del grupo de 18 a 19 años y 40 a 49 años.



Se consideran **casos activos**, aquellos casos positivos que iniciaron síntomas en los últimos 14 días, permitiendo identificar donde hay mayor actividad viral y por consecuencia aumento en la transmisión. La tabla describe el número de casos activos en los últimos 14 días por entidad federativa de residencia



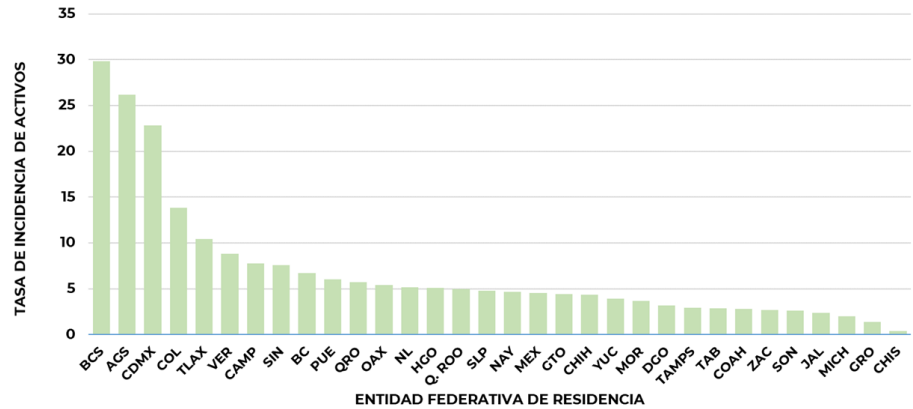
28/03/2022
17:00 Hrs

Informe Técnico Diario COVID-19 MÉXICO

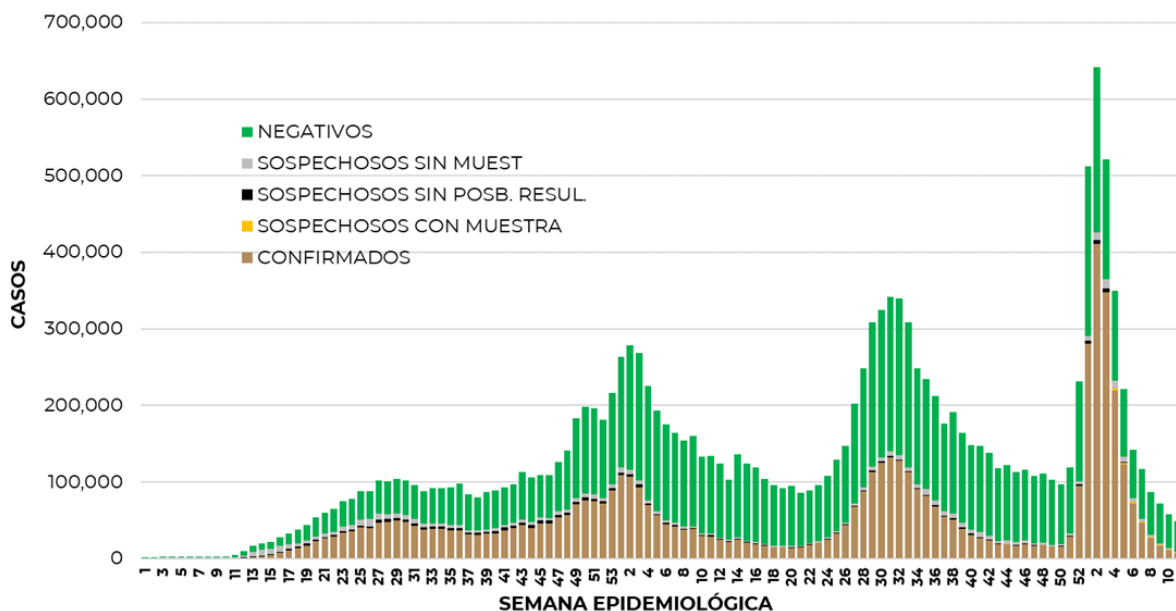
ENTIDAD DE RESIDENCIA	CASOS ACTIVOS
AGUASCALIENTES	385
BAJA CALIFORNIA	251
BAJA CALIFORNIA SUR	250
CAMPECHE	80
COAHUILA	93
COLIMA	112
CHIAPAS	22
CHIHUAHUA	170
CIUDAD DE MÉXICO	2053
DURANGO	61
GUANAJUATO	281
GUERRERO	52
HIDALGO	162
JALISCO	203
MÉXICO	810
MICHOACÁN	97
MORELOS	77
NAYARIT	62
NUEVO LEÓN	297
OAXACA	227
PUEBLA	405
QUERÉTARO	135
QUINTANA ROO	90
SAN LUIS POTOSÍ	140
SINALOA	243
SONORA	82
TABASCO	75
TAMAULIPAS	110
TLAXCALA	147
VERACRUZ	760
YUCATÁN	91
ZACATECAS	45
NACIONAL	8,068

Al corte de información del día de hoy, se tienen registrados **8,068 casos activos** con una **tasa de incidencia de 6.2 por 100 mil habitantes** (Del 15 al 28 de marzo del 2022).

La gráfica presenta la tasa de casos activos por cada 100,000 habitantes, por entidad federativa posicionando en los primeros 10 lugares a: Baja California Sur, Aguascalientes, Ciudad de México, Colima, Tlaxcala, Veracruz, Campeche, Sinaloa, Baja California y Puebla.



La siguiente gráfica de barras apiladas, muestra los **casos confirmados** (n=5, 651, 553) **sospechosos totales** (n=680, 471) y **casos negativos** (n=9, 195, 761) por semana epidemiológica de acuerdo a su fecha de inicio de síntomas.

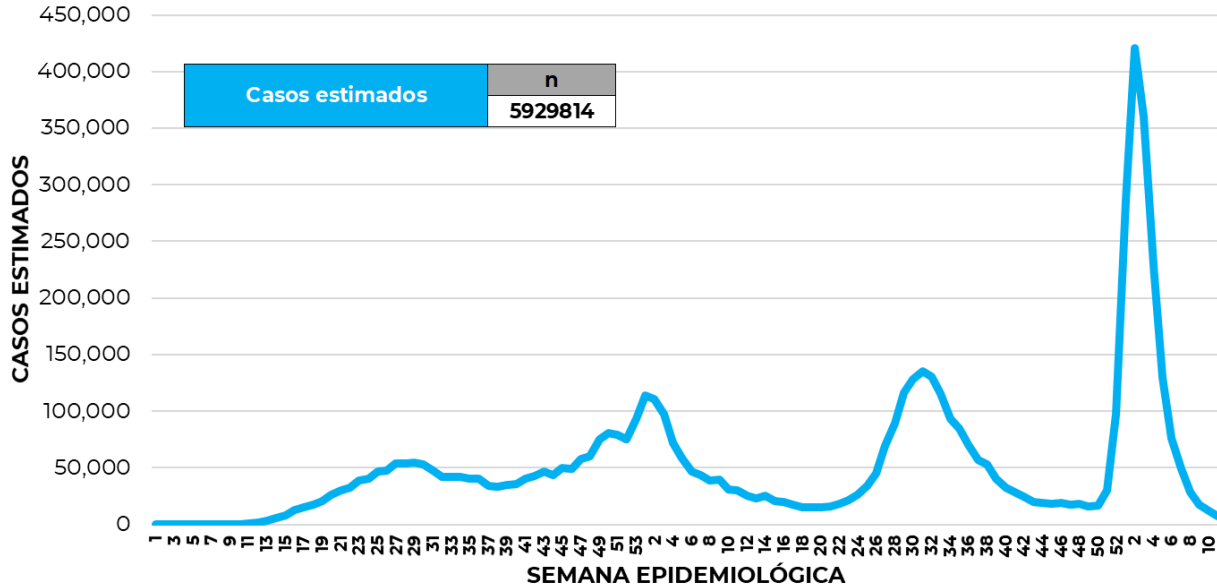




28/03/2022
17:00 Hrs

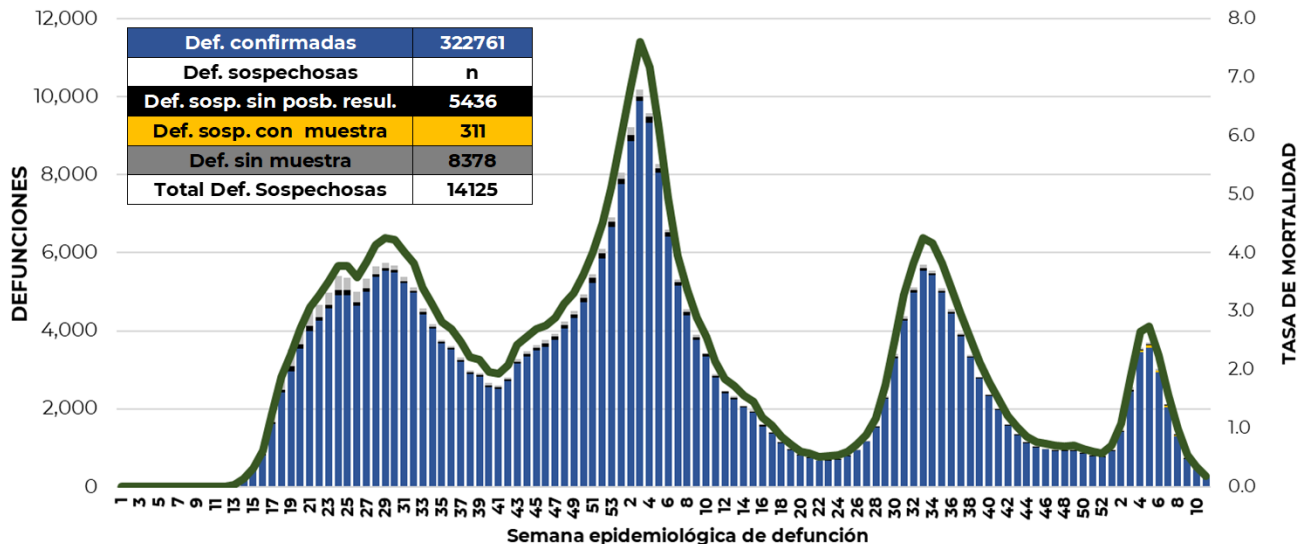
Informe Técnico Diario COVID-19 MÉXICO

La siguiente gráfica muestra la estimación de casos por semana epidemiológica de acuerdo a la fecha de inicio de síntomas. Se estima que se han recuperado 4,950,686 casos.



Al corte de información del día de hoy, se registraron **322,761 defunciones totales** de COVID-19. Hasta el día de hoy, se tienen **14,125 defunciones sospechosas** de COVID-19 que incluyen las pendientes por laboratorio (n=3,219) y las que están en proceso de asociación- dictaminación clínica – epidemiológica (n=10,906) en SISVER.

El siguiente gráfico muestra la distribución de las defunciones por semana epidemiológica de defunción, desglosando a las defunciones positivas totales, defunciones sospechosas sin posibilidad de resultado*, defunciones sospechosas con muestra y defunciones sin muestra; así como la tasa de mortalidad acumulada por semana que hasta el día de hoy es de 248*** por cada 100,000 habitantes. ***La tasa de mortalidad se ajusta a la proyección de la población al inicio del periodo 2022 (Fuente: CONAPO)





Informe Técnico Diario COVID-19 MÉXICO

Entidad Federativa	Defunciones Positivas
AGUASCALIENTES	3592
BAJA CALIFORNIA	12057
BAJA CALIFORNIA SUR	2626
CAMPECHE	2182
COAHUILA	8780
COLIMA	2394
CHIAPAS	2222
CHIHUAHUA	9940
CIUDAD DE MÉXICO	55939
DURANGO	3482
GUANAJUATO	14782
GUERRERO	6481
HIDALGO	8183
JALISCO	19254
MÉXICO	34621
MICHOACÁN	8552
MORELOS	5160
NAYARIT	3275
NUEVO LEÓN	15050
OAXACA	5863
PUEBLA	16428
QUERÉTARO	6398
QUINTANA ROO	4279
SAN LUIS POTOSÍ	7419
SINALOA	9671
SONORA	10179
TABASCO	6214
TAMAULIPAS	8214
TLAXCALA	2870
VERACRUZ	15969
YUCATÁN	6924
ZACATECAS	3761
NACIONAL	322,761

La distribución por sexo en las **defunciones confirmadas** muestra un predominio del 62% en hombres. La mediana de edad en los decesos es de 64 años.

La tabla describe el número de defunciones positivas a COVID-19 por entidad federativa de defunción al corte del día de hoy.

Medidas de higiene básicas:

- Las personas que padecen: diabetes, hipertensión, obesidad mórbida, insuficiencia renal, lupus, cáncer, enfermedades cardíacas y respiratorias, así como trasplantes, personas adultas mayores a partir de los 60 años cumplidos, personas embarazadas, deben hacer **resguardo familiar en casa.**

- Conservar una **sana distancia**, cuando menos **a 1.5 metros** de distancia el uno del otro.

- Protección y cuidado de las personas adultas mayores**, la medida más importante es el aislamiento social voluntario y seguir las recomendaciones de sana distancia y medidas de prevención si se visita a personas adultas mayores.

- Uso de cubrebocas y lavado frecuente de manos.**

- Ventilación en lugares cerrados.**

- Saludo a distancia**, no saludar de beso, de mano o abrazo.

- Para mayor información sobre la vacunación COVID-19, visita: vacunacovid.gob.mx

- Para mayor información acerca de COVID-19 puede consultar la página electrónica de la secretaria de Salud: <https://coronavirus.gob.mx/>.