



Informe Técnico Diario COVID-19 MÉXICO

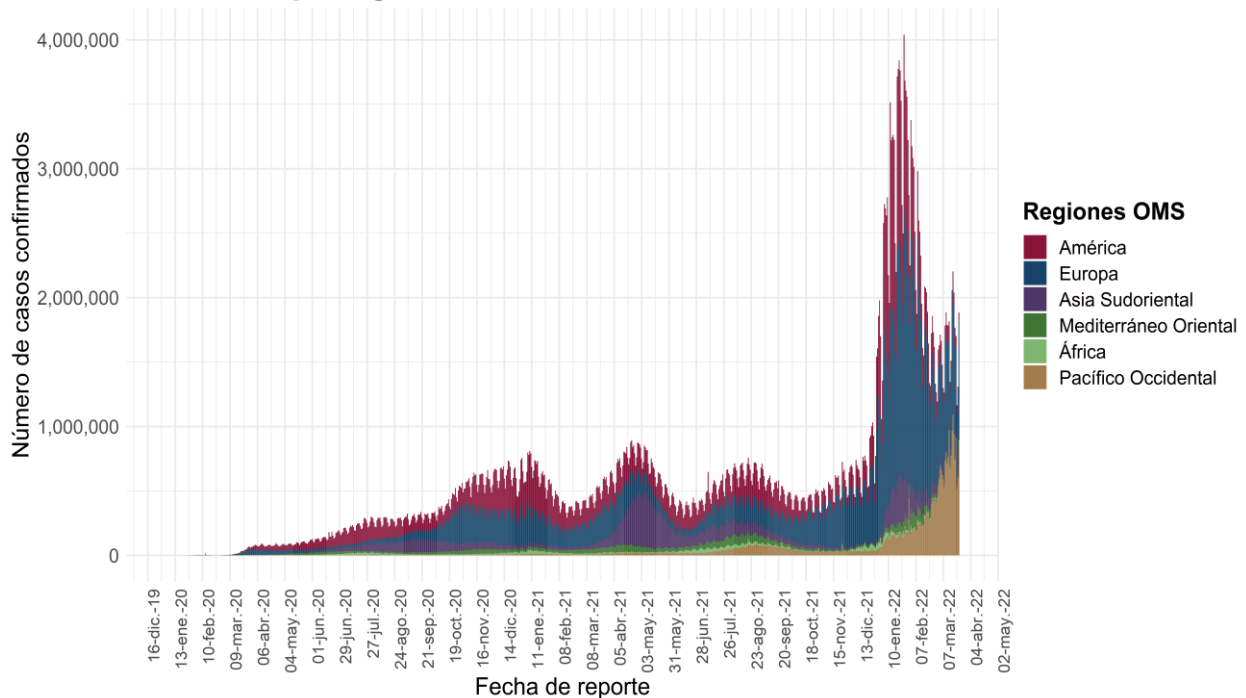
Al 23 de marzo de 2022, a nivel mundial se han reportado **472,816,657 casos confirmados (1,885,174 casos nuevos) y 6,099,380 defunciones (5,769 nuevas defunciones)**.

En las últimas 24 horas se reportaron **1,885,174 casos y 5,769 defunciones** a nivel global.

La letalidad global es de **1.3%**. *

La OMS clasifica su distribución de casos por regiones.

Casos diarios por regiones de la OMS miércoles, 23 de marzo de 2022



*Los casos y defunciones incluyen las embarcaciones internacionales.

El análisis nacional contempla a todos los casos sospechosos totales de enfermedad respiratoria viral (casos sospechosos sin muestra, sin posibilidad de resultado[‡] y sospechosos con muestra) y los casos y defunciones con asociación o dictaminación clínica-epidemiológica desde la semana epidemiológica 1 del 2020 a la 12 del 2022.

[‡]Muestra rechazada, no recibida, no adecuado, no amplifico, sin células y sin aislamiento.

La variable de asociación o dictaminación clínica – epidemiológica a COVID-19, se incorporó al estudio epidemiológico de caso sospechoso de enfermedad respiratoria viral y a la vigilancia epidemiológica, con el objetivo de tener un mejor acercamiento al comportamiento de la epidemia en el país.

En México hasta el día de hoy se han confirmado **5, 640, 305 casos totales y 322, 277 defunciones** totales por COVID-19. (Ver Imagen 1).

La **tasa de incidencia de casos acumulados de 4,334.7**** por cada 100,000 habitantes. **La tasa de incidencia se ajusta a la proyección de la población al inicio del periodo 2022 (Fuente: CONAPO)

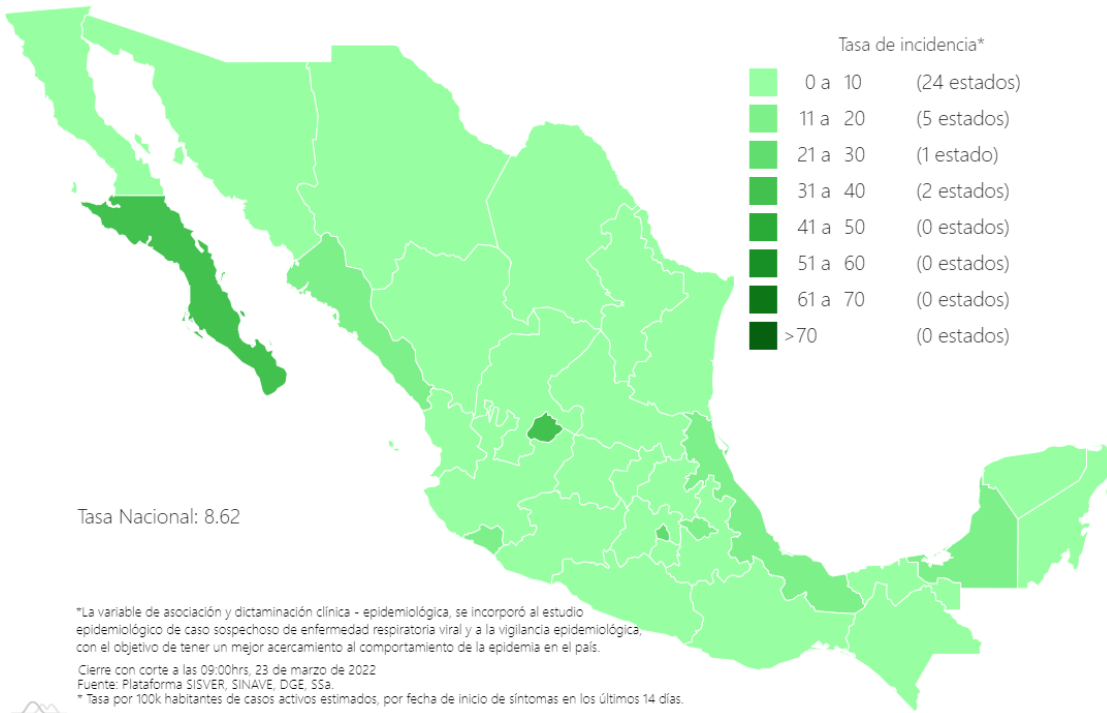
La distribución por sexo en los casos confirmados muestra un predominio en mujeres (52%). La mediana de edad en general es de 38 años.



23/03/2022
17:00 Hrs

Informe Técnico Diario COVID-19 MÉXICO

Imagen 1. Mapa con la tasa de incidencia de **casos activos estimados** de COVID-19 por entidad de residencia*.



Tasa de incidencia*

0 a 10	(24 estados)
11 a 20	(5 estados)
21 a 30	(1 estado)
31 a 40	(2 estados)
41 a 50	(0 estados)
51 a 60	(0 estados)
61 a 70	(0 estados)
>70	(0 estados)

- 5, 640, 305**
- Casos**
- 679, 145**
- Sospechosos**
- 9, 155, 788**
- Negativos**
- 322, 277**
- Defunciones**
- 11,222**
- Activos estimados**
- 15, 475, 238**
- Personas notificadas**

Mapa interactivo COVID-19 en México: <https://covid19.sinave.gob.mx>

La siguiente gráfica muestra los **casos confirmados acumulados** por entidad de residencia, las 10 primeras entidades que acumulan el mayor número de casos son: Ciudad de México, Estado de México, Nuevo León, Guanajuato, Jalisco, Tabasco, San Luis Potosí, Veracruz, Puebla y Sonora, que en conjunto conforman el 64% de todos los casos acumulados registrados en el país.

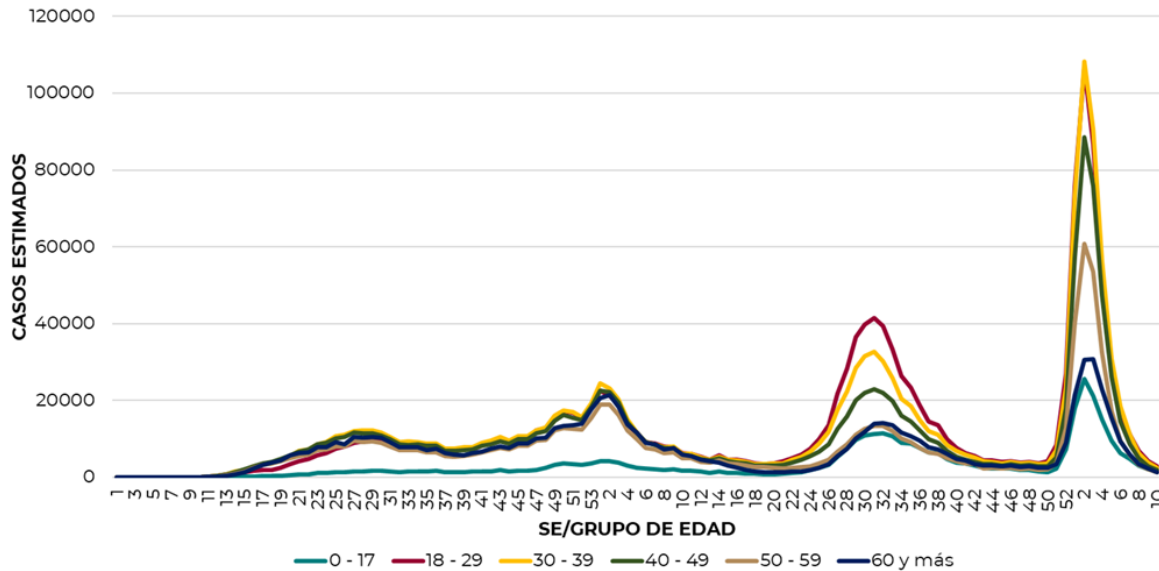




Informe Técnico Diario COVID-19 MÉXICO

23/03/2022
17:00 Hrs

La siguiente gráfica muestra la distribución de los casos estimados por los grupos de edad seleccionados y semana epidemiológica del 2021, observando que, en las últimas cinco semanas, la mayor parte de los casos están presentes en los grupos de 30 a 39 años, seguido del grupo de 18 a 19 años y 40 a 49 años.

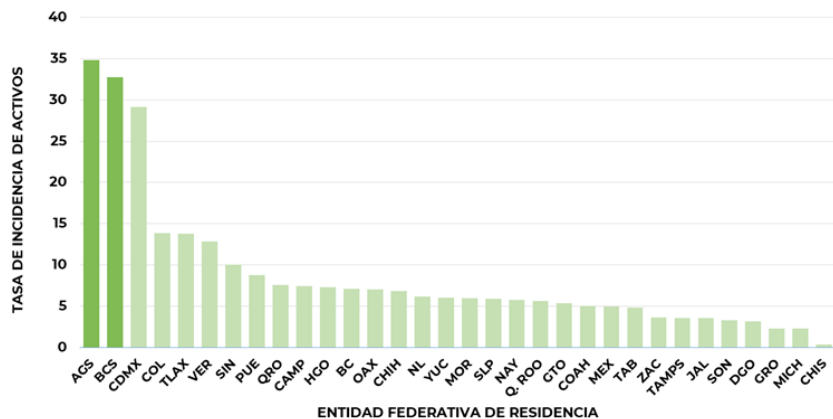


Se consideran **casos activos**, aquellos casos positivos que iniciaron síntomas en los últimos 14 días, permitiendo identificar donde hay mayor actividad viral y por consecuencia aumento en la transmisión. La tabla describe el número de casos activos en los últimos 14 días por entidad federativa de residencia.

ENTIDAD DE RESIDENCIA	CASOS ACTIVOS
AGUASCALIENTES	513
BAJA CALIFORNIA	267
BAJA CALIFORNIA SUR	274
CAMPECHE	77
COAHUILA	166
COLIMA	112
CHIAPAS	22
CHIHUAHUA	264
CIUDAD DE MÉXICO	2617
DURANGO	60
GUANAJUATO	340
GUERRERO	84
HIDALGO	230
JALISCO	304
MÉXICO	878
MICHOACÁN	111
MORELOS	124
NAYARIT	76
NUEVO LEÓN	354
OAXACA	295
PUEBLA	590
QUERÉTARO	178
QUINTANA ROO	101
SAN LUIS POTOSÍ	172
SINALOA	321
SONORA	104
TABASCO	126
TAMAULIPAS	133
TLAXCALA	194
VERACRUZ	1112
YUCATÁN	139
ZACATECAS	61
NACIONAL	10,399

Al corte de información del día de hoy, se tienen registrados **10,399 casos activos** con una **tasa de incidencia de 8 por 100 mil habitantes** (Del 10 al 23 de marzo del 2022).

La gráfica presenta la tasa de casos activos por cada 100,000 habitantes, por entidad federativa posicionando en los primeros 10 lugares a: Aguascalientes, Baja California Sur, Ciudad de México, Colima, Tlaxcala, Veracruz, Sinaloa, Puebla, Querétaro y Campeche.

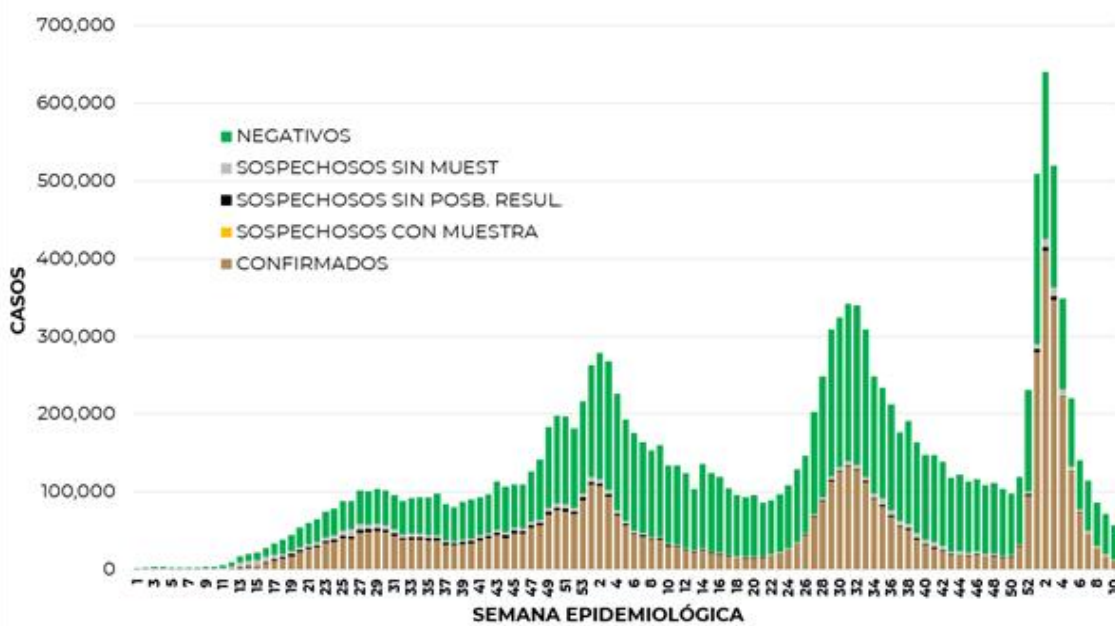




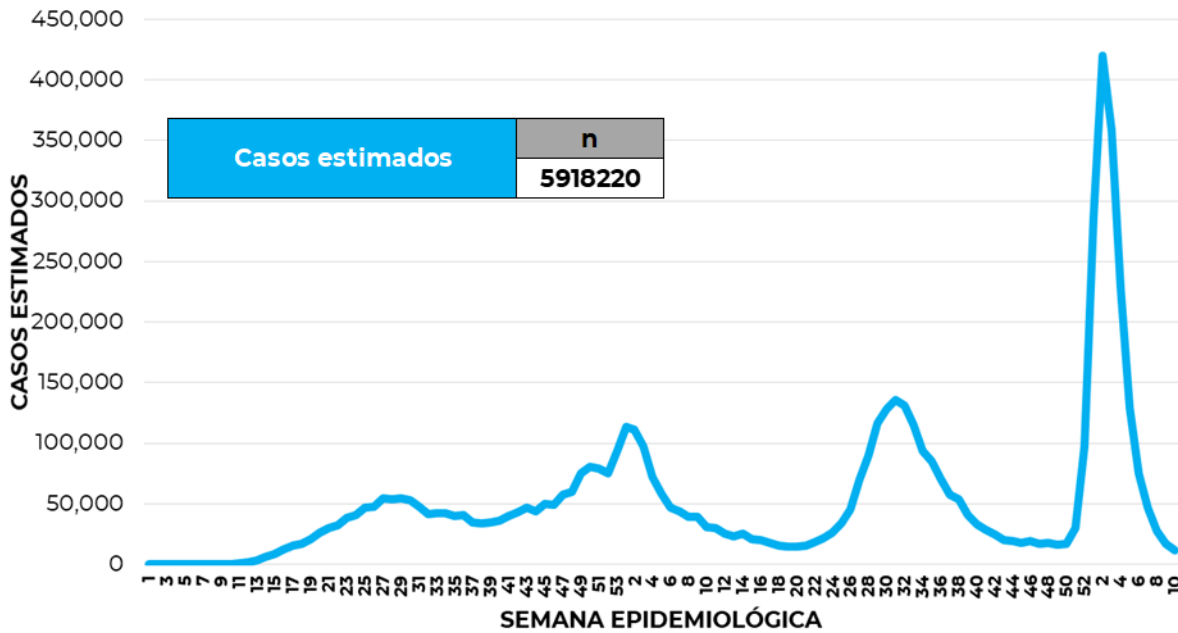
23/03/2022
17:00 Hrs

Informe Técnico Diario COVID-19 MÉXICO

La siguiente gráfica de barras apiladas, muestra los **casos confirmados** (n=5, 640, 305) **sospechosos totales** (n=679, 145) y **casos negativos** (n=9, 155, 788) por semana epidemiológica de acuerdo a su fecha de inicio de síntomas.



La siguiente gráfica muestra la estimación de casos por semana epidemiológica de acuerdo a la fecha de inicio de síntomas. Se estima que se han recuperado 4,937,642 casos.



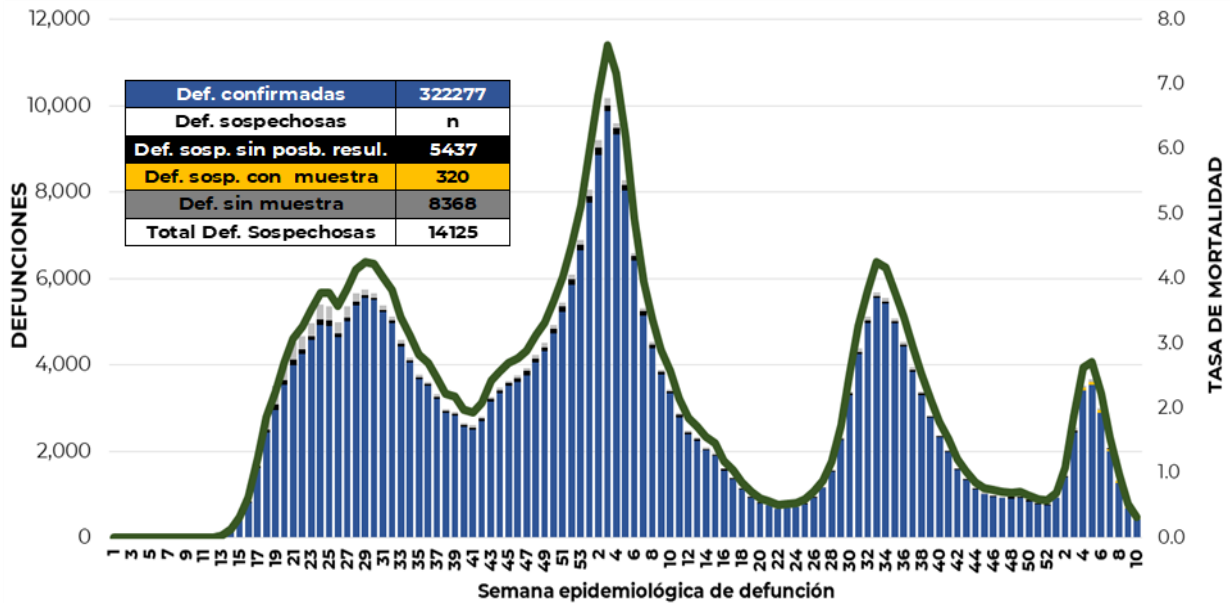
Al corte de información del día de hoy, se registraron **322, 277 defunciones totales** de COVID-19. Hasta el día de hoy, se tienen **14,125 defunciones sospechosas** de COVID-19 que incluyen las pendientes por laboratorio (n=3,230) y las que están en proceso de asociación- dictaminación clínica – epidemiológica (n=10,895) en SISVER.



23/03/2022
17:00 Hrs

Informe Técnico Diario COVID-19 MÉXICO

El siguiente gráfico muestra la distribución de las defunciones por semana epidemiológica de defunción, desglosando a las defunciones positivas totales, defunciones sospechosas sin posibilidad de resultado*, defunciones sospechosas con muestra y defunciones sin muestra; así como la tasa de mortalidad acumulada por semana que hasta el día de hoy es de 247.7*** por cada 100,000 habitantes. ***La tasa de mortalidad se ajusta a la proyección de la población al inicio del periodo 2022 (Fuente: CONAPO)



Entidad Federativa	Defunciones Positivas
AGUASCALIENTES	3592
BAJA CALIFORNIA	12051
BAJA CALIFORNIA SUR	2620
CAMPECHE	2182
COAHUILA	8780
COLIMA	2389
CHIAPAS	2220
CHIHUAHUA	9929
CIUDAD DE MÉXICO	55893
DURANGO	3480
GUANAJUATO	14770
GUERRERO	6479
HIDALGO	8185
JALISCO	19172
MÉXICO	34576
MICHOACÁN	8537
MORELOS	5151
NAVARRIT	3271
NUEVO LEÓN	15037
OAXACA	5859
PUEBLA	16396
QUERÉTARO	6394
QUINTANA ROO	4278
SAN LUIS POTOSÍ	7412
SINALOA	9662
SONORA	10163
TABASCO	6211
TAMAULIPAS	8202
TLAXCALA	2867
VERACRUZ	15889
YUCATÁN	6871
ZACATECAS	3759
NACIONAL	322,277

La distribución por sexo en las **defunciones confirmadas** muestra un predominio del 62% en hombres. La mediana de edad en los decesos es de 64 años.

La tabla describe el número de defunciones positivas a COVID-19 por entidad federativa de defunción al corte del día de hoy.

Medidas de higiene básicas:

- Las personas que padecen: diabetes, hipertensión, obesidad mórbida, insuficiencia renal, lupus, cáncer, enfermedades cardíacas y respiratorias, así como trasplantes, personas adultas mayores a partir de los 60 años cumplidos, personas embarazadas, deben hacer **resguardo familiar en casa**.
- Conservar una **sana distancia**, cuando menos a **1.5 metros** de distancia el uno del otro.
- Protección y cuidado de las personas adultas mayores**, la medida más importante es el aislamiento social voluntario y seguir las recomendaciones de sana distancia y medidas de prevención si se visita a personas adultas mayores.
- Uso de cubrebocas y lavado frecuente de manos.**
- Ventilación en lugares cerrados.**
- Saludo a distancia**, no saludar de beso, de mano o abrazo.
- Para mayor información sobre la vacunación COVID-19, visita: vacunacovid.gob.mx
- Para mayor información acerca de COVID-19 puede consultar la página electrónica de la secretaria de Salud: <https://coronavirus.gob.mx/>



SALUD
SECRETARÍA DE SALUD

**SUBSECRETARÍA DE PREVENCIÓN Y
PROMOCIÓN DE LA SALUD**

