



Informe Técnico Diario COVID-19 MÉXICO

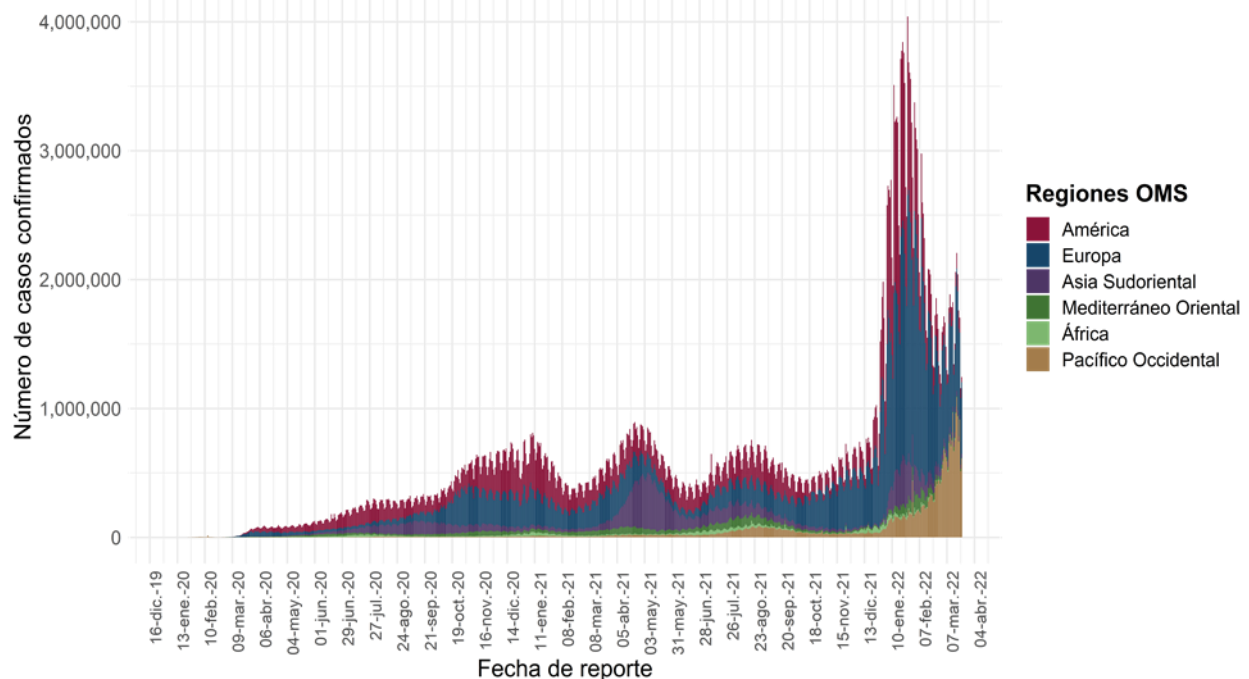
Al 22 de marzo de 2022, a nivel mundial se han reportado **470,839,745 casos confirmados (1,244,012 casos nuevos) y 6,092,933 defunciones (14,865 nuevas defunciones).**

En las últimas 24 horas se reportaron **1, 244,012 casos y 14,865 defunciones** a nivel global.

La letalidad global es de **1.3%.***

La OMS clasifica su distribución de casos por regiones.

Casos diarios por regiones de la OMS martes, 22 de marzo de 2022



*Los casos y defunciones incluyen las embarcaciones internacionales.

El análisis nacional contempla a todos los casos sospechosos totales de enfermedad respiratoria viral (casos sospechosos sin muestra, sin posibilidad de resultado[‡] y sospechosos con muestra) y los casos y defunciones con asociación o dictaminación clínica-epidemiológica desde la semana epidemiológica 1 del 2020 a la 12 del 2022.

[‡]Muestra rechazada, no recibida, no adecuado, no amplifico, sin células y sin aislamiento.

La variable de asociación o dictaminación clínica – epidemiológica a COVID-19, se incorporó al estudio epidemiológico de caso sospechoso de enfermedad respiratoria viral y a la vigilancia epidemiológica, con el objetivo de tener un mejor acercamiento al comportamiento de la epidemia en el país.

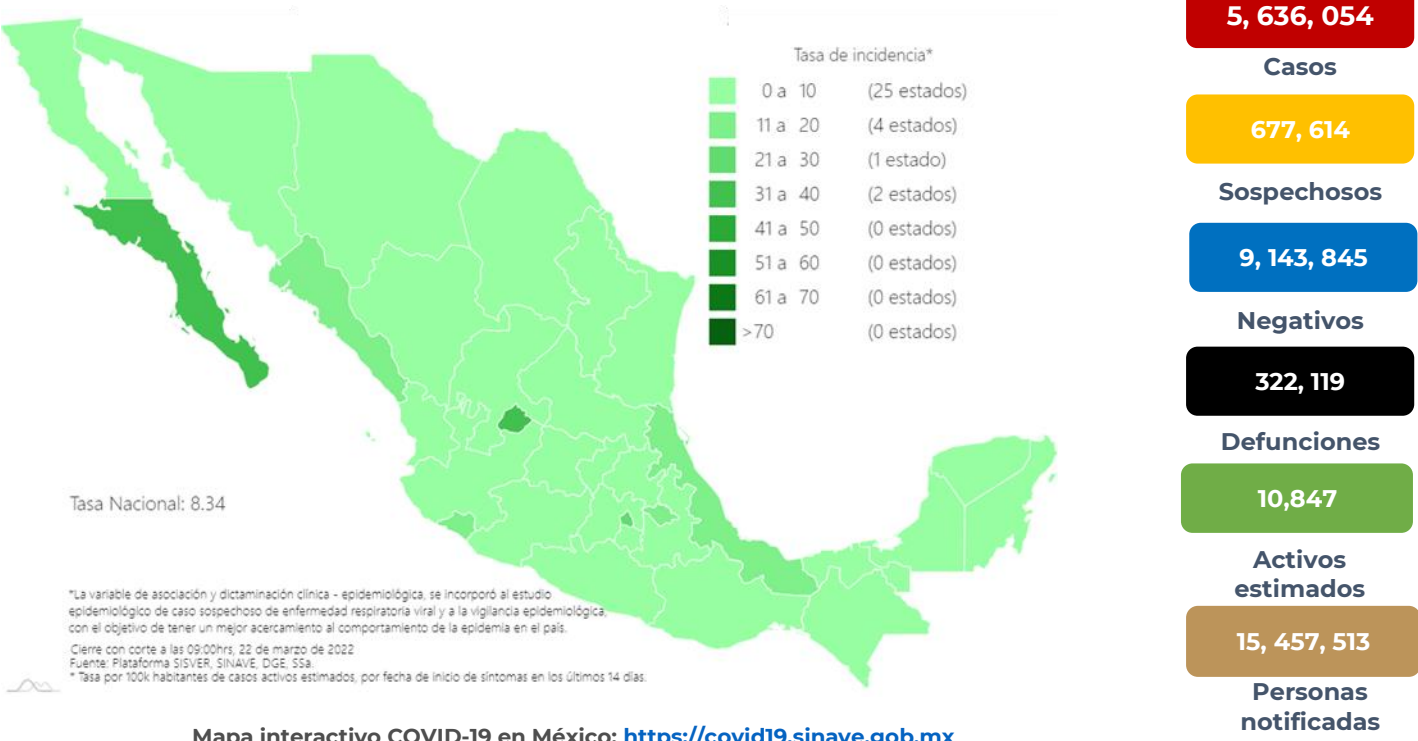
En México hasta el día de hoy se han confirmado **5, 636, 054 casos totales y 322, 119 defunciones** totales por COVID-19. (Ver Imagen 1).

La **tasa de incidencia de casos acumulados de 4,331.5**** por cada 100,000 habitantes. **La tasa de incidencia se ajusta a la proyección de la población al inicio del periodo 2022 (Fuente: CONAPO)

La distribución por sexo en los casos confirmados muestra un predominio en mujeres (52%). La mediana de edad en general es de 38 años.

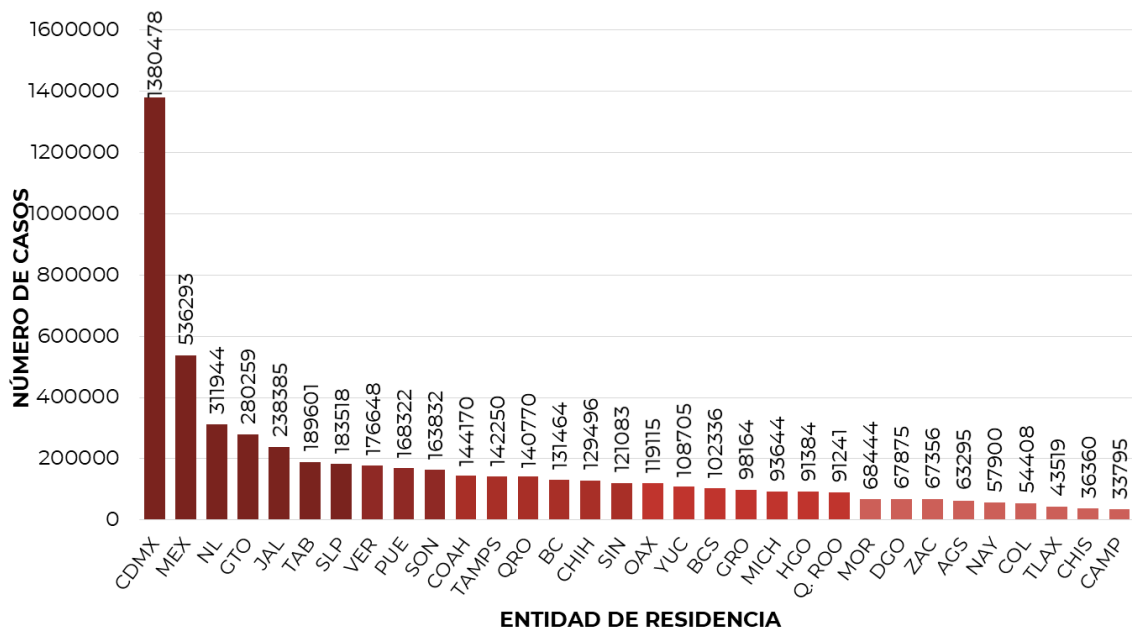
Informe Técnico Diario COVID-19 MÉXICO

Imagen 1. Mapa con la tasa de incidencia de **casos activos estimados** de COVID-19 por entidad de residencia*.



Mapa interactivo COVID-19 en México: <https://covid19.sinave.gob.mx>

La siguiente gráfica muestra los **casos confirmados acumulados** por entidad de residencia, las 10 primeras entidades que acumulan el mayor número de casos son: Ciudad de México, Estado de México, Nuevo León, Guanajuato, Jalisco, Tabasco, San Luis Potosí, Veracruz, Puebla y Sonora, que en conjunto conforman el 64% de todos los casos acumulados registrados en el país.

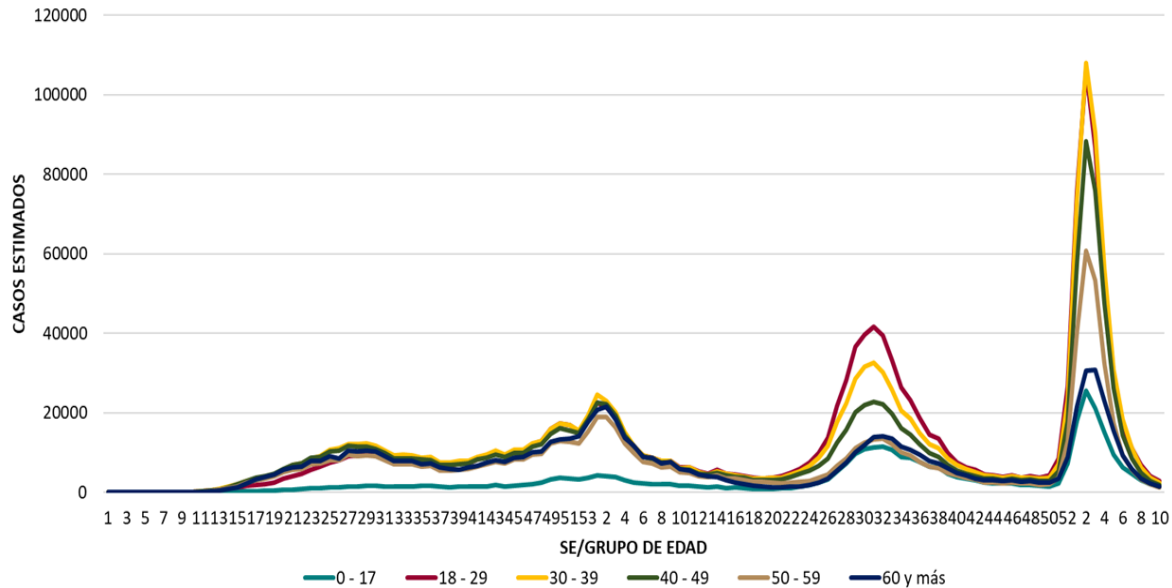




22/03/2022
17:00 Hrs

Informe Técnico Diario COVID-19 MÉXICO

La siguiente gráfica muestra la distribución de los casos estimados por los grupos de edad seleccionados y semana epidemiológica del 2021, observando que, en las últimas cinco semanas, la mayor parte de los casos están presentes en los grupos de 30 a 39 años, seguido del grupo de 18 a 19 años y 40 a 49 años.

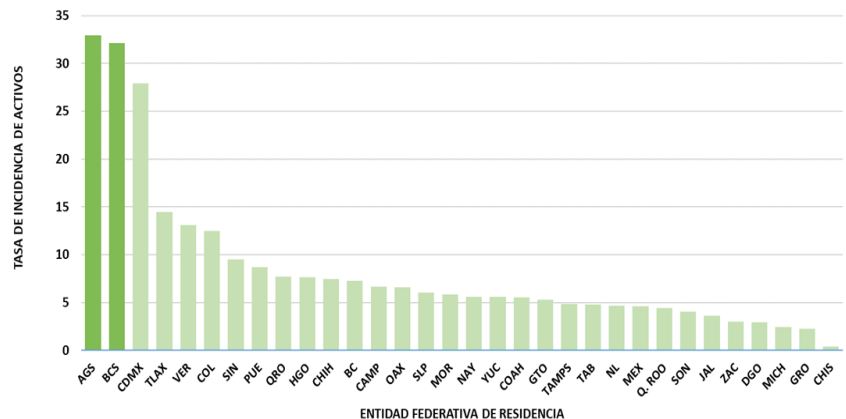


Se consideran **casos activos**, aquellos casos positivos que iniciaron síntomas en los últimos 14 días, permitiendo identificar donde hay mayor actividad viral y por consecuencia aumento en la transmisión. La tabla describe el número de casos activos en los últimos 14 días por entidad federativa de residencia.

ENTIDAD DE RESIDENCIA	CASOS ACTIVOS
AGUASCALIENTES	485
BAJA CALIFORNIA	273
BAJA CALIFORNIA SUR	269
CAMPECHE	69
COAHUILA	184
COLIMA	101
CHIAPAS	25
CHIHUAHUA	288
CIUDAD DE MÉXICO	2510
DURANGO	56
GUANAJUATO	334
GUERRERO	82
HIDALGO	242
JALISCO	312
MÉXICO	818
MICHOACÁN	119
MORELOS	122
NAYARIT	74
NUEVO LEÓN	271
OAXACA	275
PUEBLA	586
QUERÉTARO	182
QUINTANA ROO	80
SAN LUIS POTOSÍ	175
SINALOA	304
SONORA	128
TABASCO	126
TAMAULIPAS	180
TLAXCALA	204
VERACRUZ	1130
YUCATÁN	129
ZACATECAS	51
NACIONAL	10,184

Al corte de información del día de hoy, se tienen registrados **10,184 casos activos** con una **tasa de incidencia de 7.8 por 100 mil habitantes** (Del 9 al 22 de marzo del 2022).

La gráfica presenta la tasa de casos activos por cada 100,000 habitantes, por entidad federativa posicionando en los primeros 10 lugares a: Aguascalientes, Baja California Sur, Ciudad de México, Tlaxcala, Veracruz, Colima, Sinaloa, Puebla, Querétaro e Hidalgo.

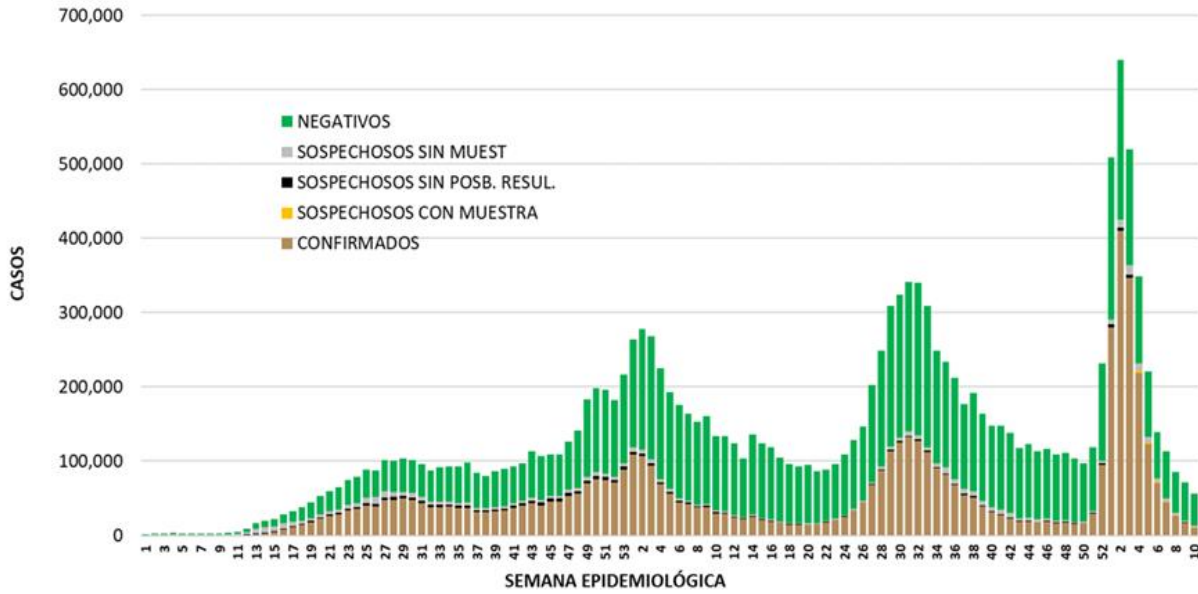




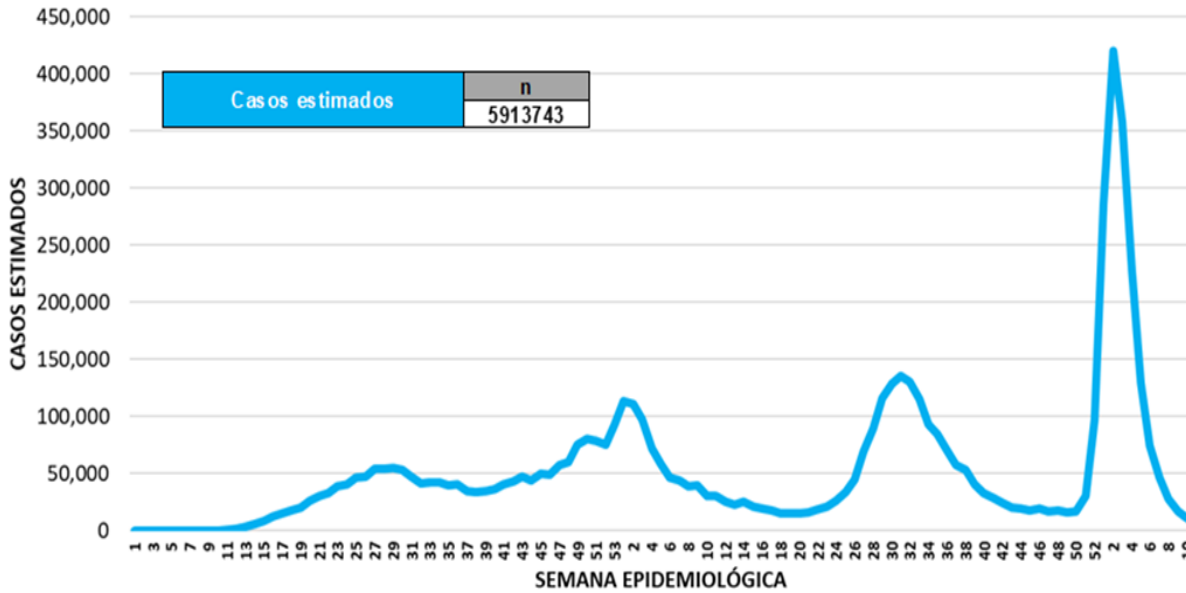
22/03/2022
17:00 Hrs

Informe Técnico Diario COVID-19 MÉXICO

La siguiente gráfica de barras apiladas, muestra los **casos confirmados** (n=5, 636, 054) **sospechosos totales** (n=677, 614) y **casos negativos** (n=9, 143, 845) por semana epidemiológica de acuerdo a su fecha de inicio de síntomas.



La siguiente gráfica muestra la estimación de casos por semana epidemiológica de acuerdo a la fecha de inicio de síntomas. Se estima que se han recuperado 4,933,754 casos.

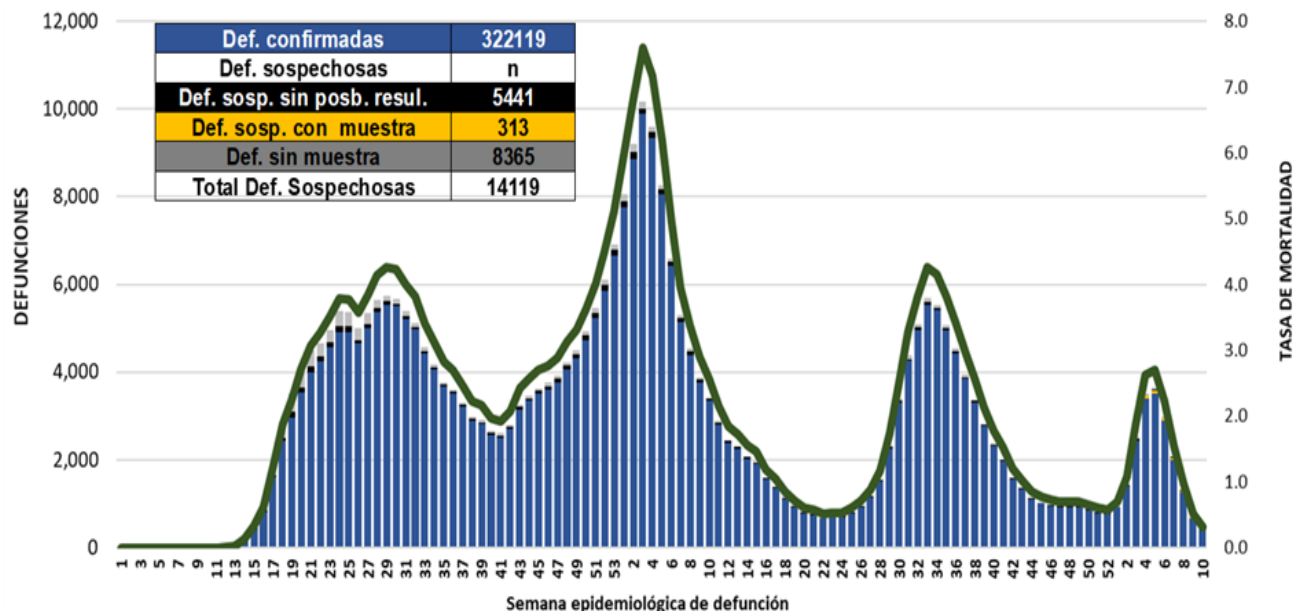


Al corte de información del día de hoy, se registraron **322, 119 defunciones totales** de COVID-19. Hasta el día de hoy, se tienen **14,119 defunciones sospechosas** de COVID-19 que incluyen las pendientes por laboratorio (n=3,226) y las que están en proceso de asociación- dictaminación clínica – epidemiológica (n=10,893) en SISVER.



Informe Técnico Diario COVID-19 MÉXICO

El siguiente gráfico muestra la distribución de las defunciones por semana epidemiológica de defunción, desglosando a las defunciones positivas totales, defunciones sospechosas sin posibilidad de resultado*, defunciones sospechosas con muestra y defunciones sin muestra; así como la tasa de mortalidad acumulada por semana que hasta el día de hoy es de 247.6*** por cada 100,000 habitantes. ***La tasa de mortalidad se ajusta a la proyección de la población al inicio del periodo 2022 (Fuente: CONAPO)



Entidad Federativa	Defunciones Positivas
AGUASCALIENTES	3591
BAJA CALIFORNIA	12043
BAJA CALIFORNIA SUR	2620
CAMPECHE	2182
COAHUILA	8782
COLIMA	2388
CHIAPAS	2220
CHIHUAHUA	9915
CIUDAD DE MÉXICO	55860
DURANGO	3480
GUANAJUATO	14765
GUERRERO	6480
HIDALGO	8183
JALISCO	19158
MÉXICO	34569
MICHOACÁN	8536
MORELOS	5149
NAYARIT	3266
NUEVO LEÓN	15032
OAXACA	5851
PUEBLA	16394
QUERÉTARO	6392
QUINTANA ROO	4276
SAN LUIS POTOSÍ	7412
SINALOA	9657
SONORA	10155
TABASCO	6209
TAMAULIPAS	8196
TLAXCALA	2867
VERACRUZ	15870
YUCATÁN	6868
ZACATECAS	3753
NACIONAL	322,119

La distribución por sexo en las **defunciones confirmadas** muestra un predominio del 62% en hombres. La mediana de edad en los decesos es de 64 años.

La tabla describe el número de defunciones positivas a COVID-19 por entidad federativa de defunción al corte del día de hoy.

Medidas de higiene básicas:

- Las personas que padecen: diabetes, hipertensión, obesidad mórbida, insuficiencia renal, lupus, cáncer, enfermedades cardíacas y respiratorias, así como trasplantes, personas adultas mayores a partir de los 60 años cumplidos, personas embarazadas, deben hacer **resguardo familiar en casa.**
- Conservar una **sana distancia**, cuando menos a **1.5 metros** de distancia el uno del otro.
- Protección y cuidado de las personas adultas mayores**, la medida más importante es el aislamiento social voluntario y seguir las recomendaciones de sana distancia y medidas de prevención si se visita a personas adultas mayores.
- Uso de cubrebocas y lavado frecuente de manos.**
- Ventilación en lugares cerrados.**
- Saludo a distancia**, no saludar de beso, de mano o abrazo.
- Para mayor información sobre la vacunación COVID-19, visita: vacunacovid.gob.mx
- Para mayor información acerca de COVID-19 puede consultar la página electrónica de la secretaria de Salud: <https://coronavirus.gob.mx/>.