



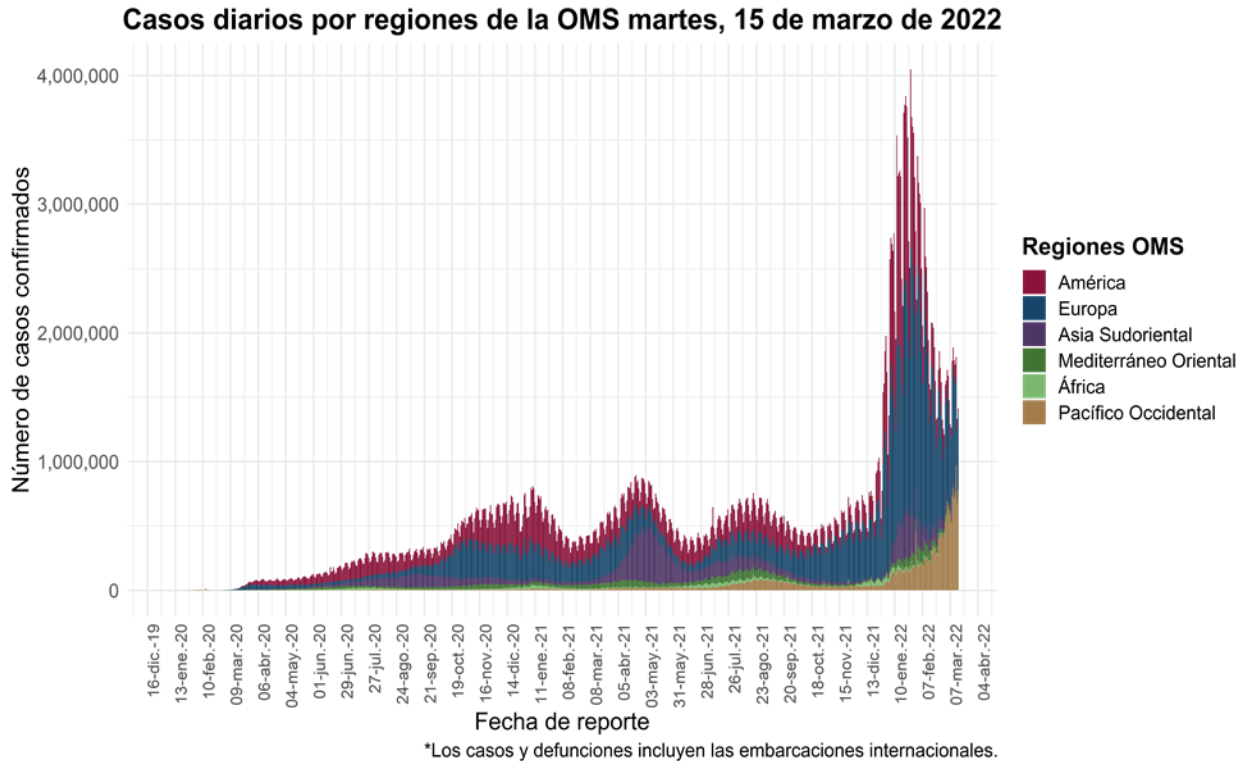
**Informe Técnico Diario COVID-19 MÉXICO**

Al 15 de marzo de 2022, a nivel mundial se han reportado **458,479,635 casos confirmados (1,413,309 casos nuevos) y 6,047,653 defunciones (3,805 nuevas defunciones)**.

En las últimas 24 horas se reportaron **1,413,309 casos y 3,805 defunciones** a nivel global.

La letalidad global es de **1.3%**.

La OMS clasifica su distribución de casos por regiones.



El análisis nacional contempla a todos los casos sospechosos totales de enfermedad respiratoria viral (casos sospechosos sin muestra, sin posibilidad de resultado<sup>‡</sup> y sospechosos con muestra) y los casos y defunciones con asociación o dictaminación clínica-epidemiológica desde la semana epidemiológica 1 del 2020 a la 11 del 2022.

<sup>‡</sup>Muestra rechazada, no recibida, no adecuado, no amplifico, sin células y sin aislamiento.

La variable de asociación o dictaminación clínica – epidemiológica a COVID-19, se incorporó al estudio epidemiológico de caso sospechoso de enfermedad respiratoria viral y a la vigilancia epidemiológica, con el objetivo de tener un mejor acercamiento al comportamiento de la epidemia en el país.

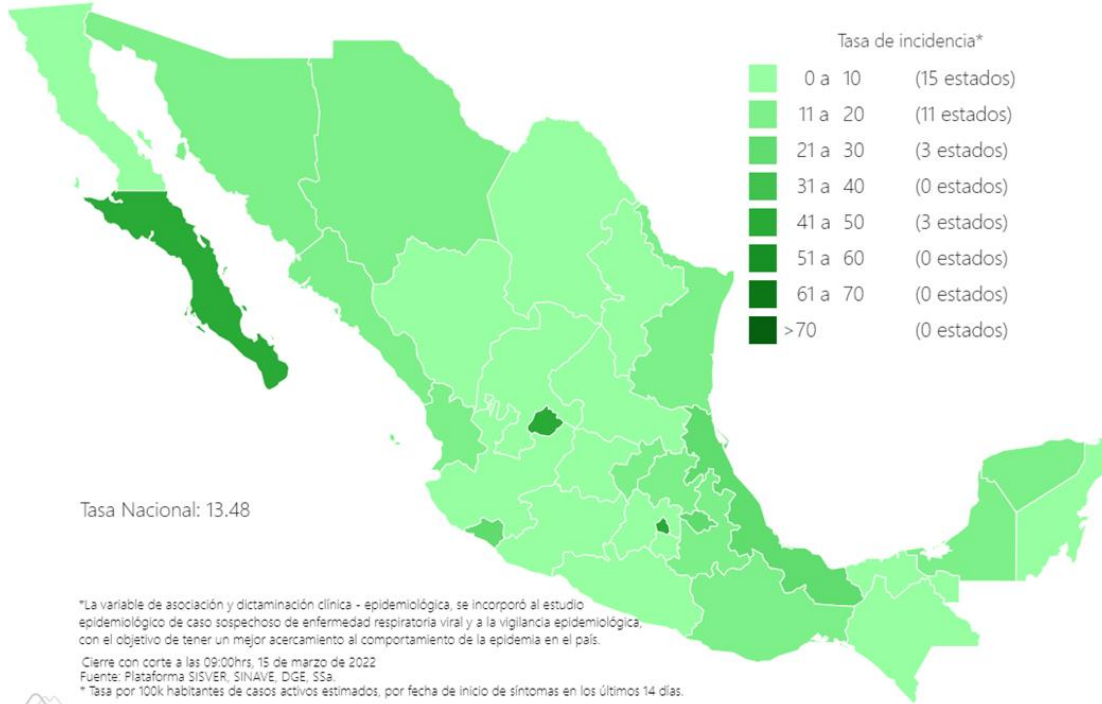
**En México** hasta el día de hoy se han confirmado **5, 613, 870 casos totales y 321, 375 defunciones** totales por COVID-19. (Ver Imagen 1).

La **tasa de incidencia de casos acumulados de 4,314.4\*\*** por cada 100,000 habitantes. \*\*La tasa de incidencia se ajusta a la proyección de la población al inicio del periodo 2022 (Fuente: CONAPO)

La distribución por sexo en los casos confirmados muestra un predominio en mujeres (52%). La mediana de edad en general es de 38 años.

**Informe Técnico Diario COVID-19 MÉXICO**

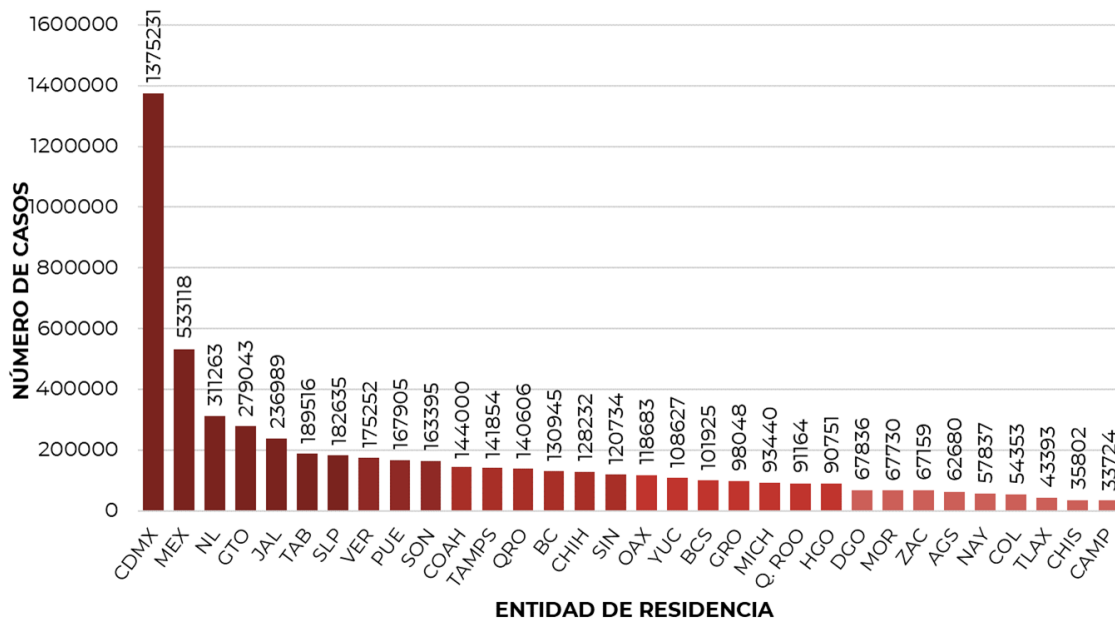
**Imagen 1.** Mapa con la tasa de incidencia de **casos activos estimados** de COVID-19 por entidad de residencia\*.



- 5, 613, 870**
- Casos**
- 675, 552**
- Sospechosos**
- 9, 087, 125**
- Negativos**
- 321, 375**
- Defunciones**
- 17, 544**
- Activos estimados**
- 15, 376, 547**
- Personas notificadas**

Mapa interactivo COVID-19 en México: <https://covid19.sinave.gob.mx>

La siguiente gráfica muestra los **casos confirmados acumulados** por entidad de residencia, las 10 primeras entidades que acumulan el mayor número de casos son: Ciudad de México, Estado de México, Nuevo León, Guanajuato, Jalisco, Tabasco, San Luis Potosí, Veracruz, Puebla y Sonora, que en conjunto conforman el 64% de todos los casos acumulados registrados en el país.

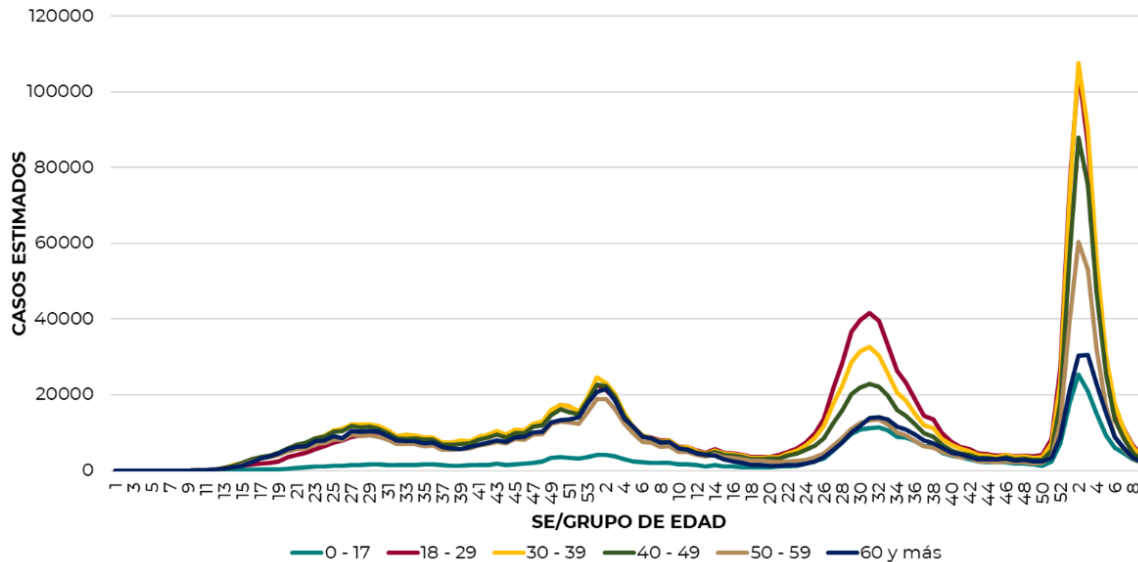




15/03/2022  
17:00 Hrs

**Informe Técnico Diario COVID-19 MÉXICO**

La siguiente gráfica muestra la distribución de los casos estimados por los grupos de edad seleccionados y semana epidemiológica del 2021, observando que, en las últimas cinco semanas, la mayor parte de los casos están presentes en los grupos de 30 a 39 años, seguido del grupo de 18 a 19 años y 40 a 49 años.

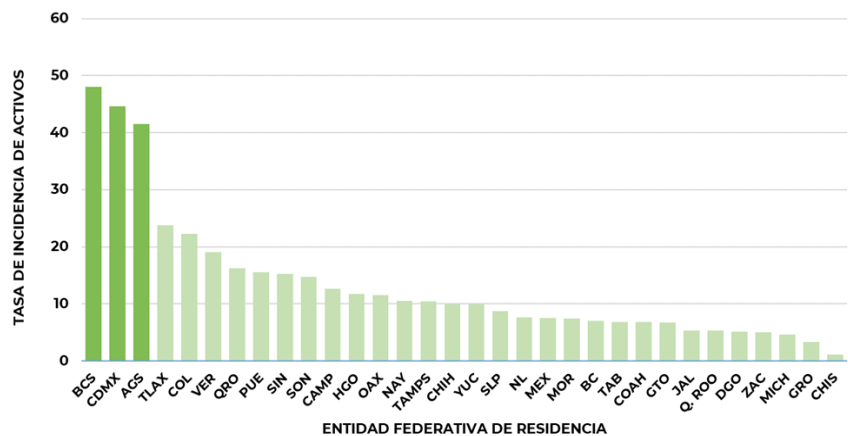


Se consideran **casos activos**, aquellos casos positivos que iniciaron síntomas en los últimos 14 días, permitiendo identificar donde hay mayor actividad viral y por consecuencia aumento en la transmisión. La tabla describe el número de casos activos en los últimos 14 días por entidad federativa de residencia

ENTIDAD DE RESIDENCIA	CASOS ACTIVOS
AGUASCALIENTES	611
BAJA CALIFORNIA	262
BAJA CALIFORNIA SUR	402
CAMPECHE	131
COAHUILA	225
COLIMA	180
CHIAPAS	66
CHIHUAHUA	386
CIUDAD DE MÉXICO	4012
DURANGO	98
GUANAJUATO	430
GUERRERO	124
HIDALGO	372
JALISCO	458
MÉXICO	1345
MICHOACÁN	228
MORELOS	155
NAYARIT	139
NUEVO LEÓN	443
OAXACA	484
PUEBLA	1047
QUERÉTARO	383
QUINTANA ROO	96
SAN LUIS POTOSÍ	254
SINALOA	489
SONORA	463
TABASCO	180
TAMAULIPAS	388
TLAXCALA	335
VERACRUZ	1646
YUCATÁN	229
ZACATECAS	85
<b>NACIONAL</b>	<b>16,146</b>

Al corte de información del día de hoy, se tienen registrados **16,146 casos activos** con una **tasa de incidencia de 12.4 por 100 mil habitantes** (Del 2 al 15 de marzo del 2022).

La gráfica presenta la tasa de casos activos por cada 100,000 habitantes, por entidad federativa posicionando en los primeros 10 lugares a: Baja California Sur, Ciudad de México, Aguascalientes, Tlaxcala, Colima, Veracruz, Querétaro, Puebla, Sinaloa y Sonora.

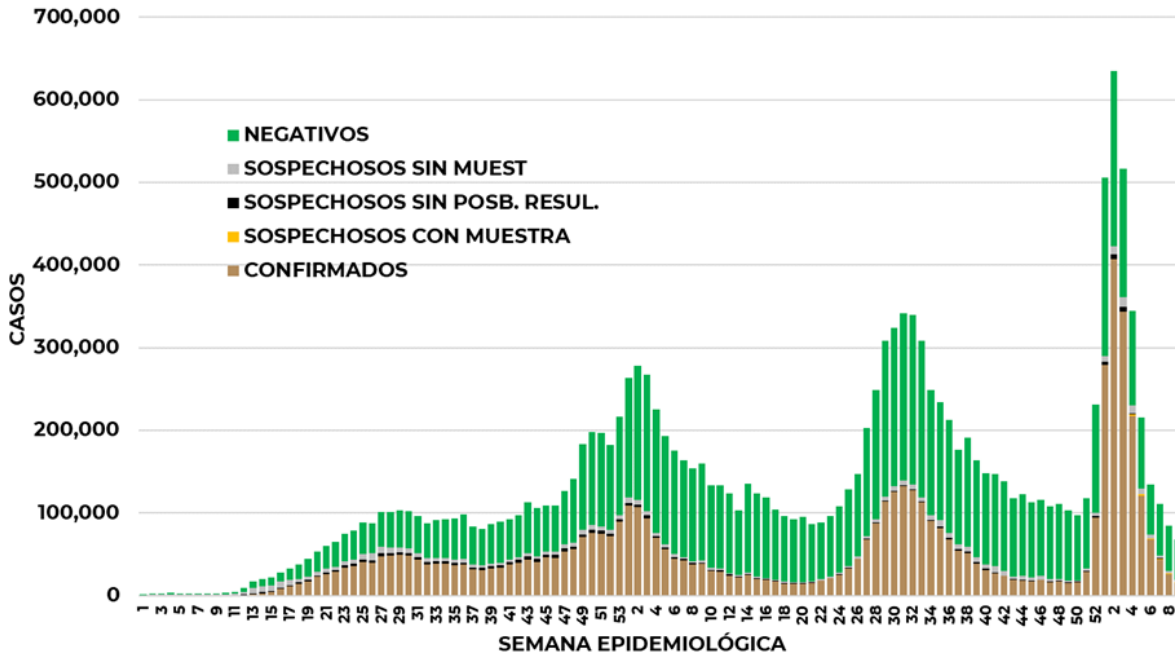




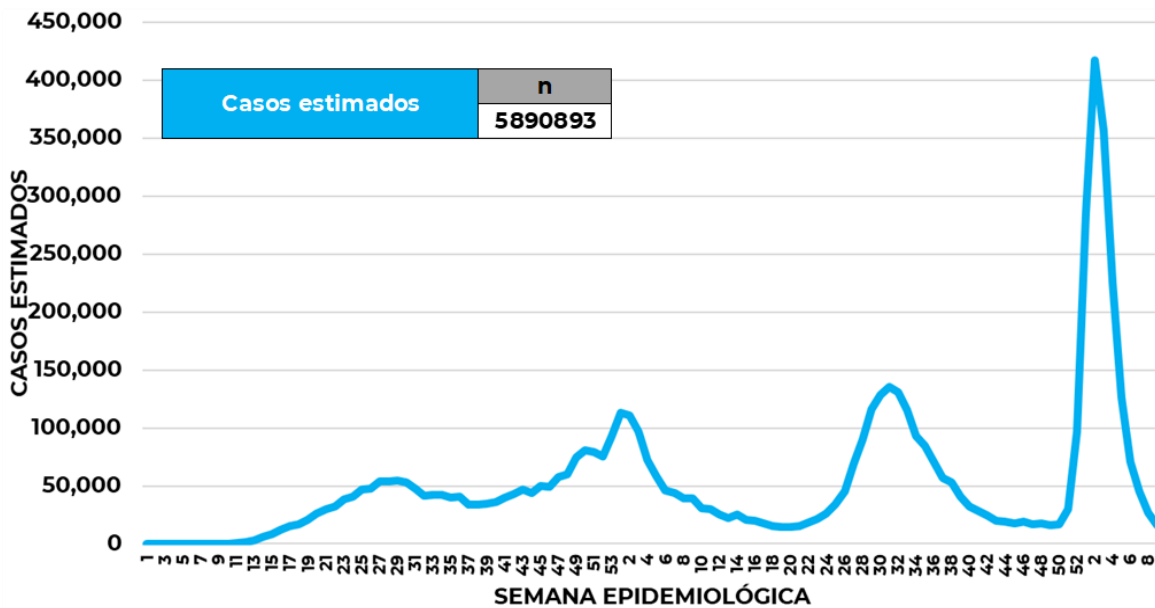
15/03/2022  
17:00 Hrs

**Informe Técnico Diario COVID-19 MÉXICO**

La siguiente gráfica de barras apiladas, muestra los **casos confirmados** (n=5, 613, 870) **sospechosos totales** (n=675, 552) y **casos negativos** (n=9, 087, 125) por semana epidemiológica de acuerdo a su fecha de inicio de síntomas.



La siguiente gráfica muestra la estimación de casos por semana epidemiológica de acuerdo a la fecha de inicio de síntomas. Se estima que se han recuperado 4,906,809 casos.

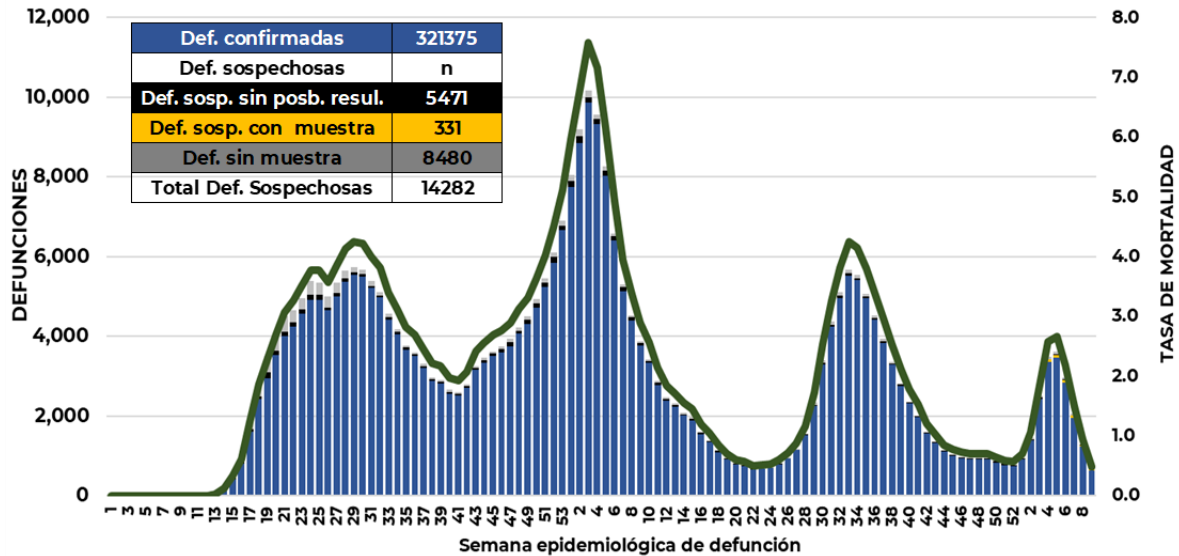


Al corte de información del día de hoy, se registraron **321, 375 defunciones totales** de COVID-19. Hasta el día de hoy, se tienen **14,282 defunciones sospechosas** de COVID-19 que incluyen las pendientes por laboratorio (n=3,260) y las que están en proceso de asociación- dictaminación clínica – epidemiológica (n=11,022) en SISVER.



**Informe Técnico Diario COVID-19 MÉXICO**

El siguiente gráfico muestra la distribución de las defunciones por semana epidemiológica de defunción, desglosando a las defunciones positivas totales, defunciones sospechosas sin posibilidad de resultado\*, defunciones sospechosas con muestra y defunciones sin muestra; así como la tasa de mortalidad acumulada por semana que hasta el día de hoy es de 247\*\*\* por cada 100,000 habitantes. \*\*\*La tasa de mortalidad se ajusta a la proyección de la población al inicio del periodo 2022 (Fuente: CONAPO)



Entidad Federativa	Defunciones Positivas
AGUASCALIENTES	3588
BAJA CALIFORNIA	12019
BAJA CALIFORNIA SUR	2609
CAMPECHE	2181
COAHUILA	8763
COLIMA	2386
CHIAPAS	2215
CHIHUAHUA	9878
CIUDAD DE MÉXICO	55744
DURANGO	3465
GUANAJUATO	14756
GUERRERO	6472
HIDALGO	8179
JALISCO	19116
MÉXICO	34516
MICHOACÁN	8524
MORELOS	5133
NAYARIT	3249
NUEVO LEÓN	15006
OAXACA	5835
PUEBLA	16368
QUERÉTARO	6380
QUINTANA ROO	4256
SAN LUIS POTOSÍ	7396
SINALOA	9634
SONORA	10142
TABASCO	6203
TAMAULIPAS	8177
TLAXCALA	2863
VERACRUZ	15776
YUCATÁN	6799
ZACATECAS	3747
NACIONAL	321,375

La distribución por sexo en las **defunciones confirmadas** muestra un predominio del 62% en hombres. La mediana de edad en los decesos es de 64 años.

La tabla describe el número de defunciones positivas a COVID-19 por entidad federativa de defunción al corte del día de hoy.

**Medidas de higiene básicas:**

- Las personas que padecen: diabetes, hipertensión, obesidad mórbida, insuficiencia renal, lupus, cáncer, enfermedades cardíacas y respiratorias, así como trasplantes, personas adultas mayores a partir de los 60 años cumplidos, personas embarazadas, deben hacer **resguardo familiar en casa**.
- Conservar una **sana distancia**, cuando menos a **1.5 metros** de distancia el uno del otro.
- Protección y cuidado de las personas adultas mayores**, la medida más importante es el aislamiento social voluntario y seguir las recomendaciones de sana distancia y medidas de prevención si se visita a personas adultas mayores.
- Uso de cubrebocas y lavado frecuente de manos.**
- Ventilación en lugares cerrados.**
- Saludo a distancia**, no saludar de beso, de mano o abrazo.
- Para mayor información sobre la vacunación COVID-19, visita: [vacunacovid.gob.mx](https://vacunacovid.gob.mx)
- Para mayor información acerca de COVID-19 puede consultar la página electrónica de la secretaria de Salud: <https://coronavirus.gob.mx/>.