



28/02/2022
17:00 Hrs

Informe Técnico Diario COVID-19 MÉXICO

Al 28 de febrero de 2022, a nivel mundial se han reportado **434,154,739 casos confirmados** (1,015,504 casos nuevos) y **5,944,342 defunciones** (5,205 nuevas defunciones).

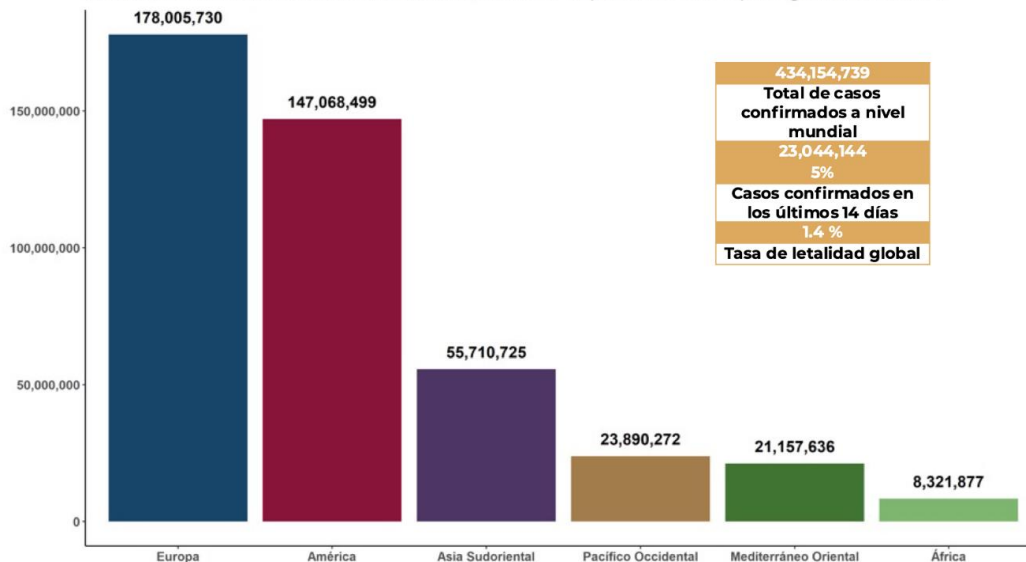
En los últimos 14 días el número de casos nuevos representa el **5% (23,044,144)**

La letalidad global es de **1.4%**.

La OMS clasifica su distribución de casos por regiones.

Región OMS	Europa	Pacífico Occidental	América	Mediterráneo Oriental	Asia Sudoriental	África
Casos en las últimas 24 h	383,049	347,468	220,009	32,734	30,324	1,920
% de distribución de casos en las últimas 24 h	37.7%	34.2%	21.7%	3.2%	3%	0.2%

Gráfico 1. Distribución de casos acumulados de COVID-19 por SARS-CoV-2 por regiones de la OMS.

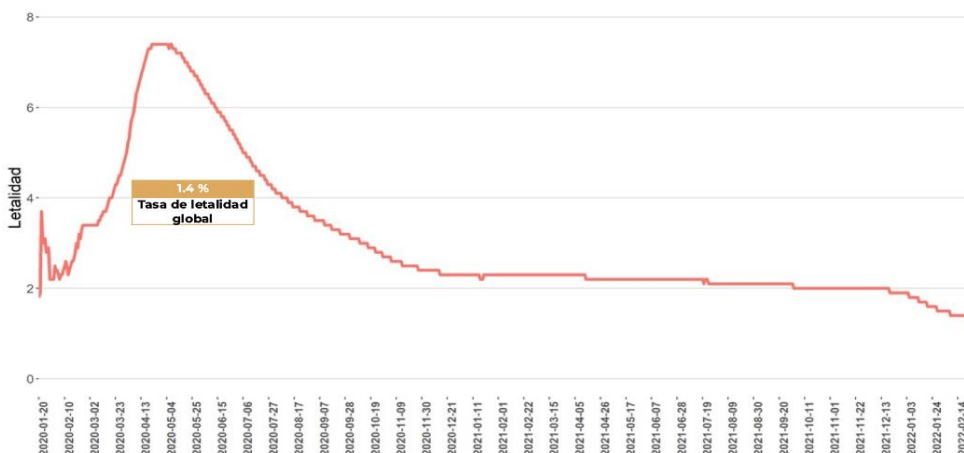


Hasta la fecha, se han reportado casos en 237 países, territorios y áreas, los casos se han notificado en las seis regiones de la OMS (América, Europa, Asia Sudoriental, Mediterráneo Oriental, Pacífico Occidental y África).

Con un acumulado de 764 casos y 13 defunciones ocurridas en embarcaciones internacionales.

El total de casos y defunciones acumuladas a nivel mundial incluyen las embarcaciones internacionales. Fuente: Panel de control de la enfermedad por coronavirus de la OMS (COVID-19). Ginebra: Organización Mundial de la Salud, 2022. Disponible en línea: <https://covid19.who.int/> (última cita: [28/febrero/2022]).

Gráfico 2. Tasa de letalidad* global de COVID-19 por SARS-CoV-2.



Fuente: Panel de control de la enfermedad por coronavirus de la OMS (COVID-19). Ginebra: Organización Mundial de la Salud, 2022. Disponible en línea: <https://covid19.who.int/> (última cita: [28/febrero/2022]).

*Tasa de letalidad: Personas que enfermaron y murieron por COVID-19 a nivel global.



28/02/2022
17:00 Hrs

Informe Técnico Diario COVID-19 MÉXICO

El análisis nacional contempla a todos los casos sospechosos totales de enfermedad respiratoria viral (casos sospechosos sin muestra, sin posibilidad de resultado[‡] y sospechosos con muestra) y los casos y defunciones con asociación o dictaminación clínica-epidemiológica desde la semana epidemiológica 1 del 2020 a la 09 del 2022.

[‡]Muestra rechazada, no recibida, no adecuado, no amplífico, sin células y sin aislamiento.

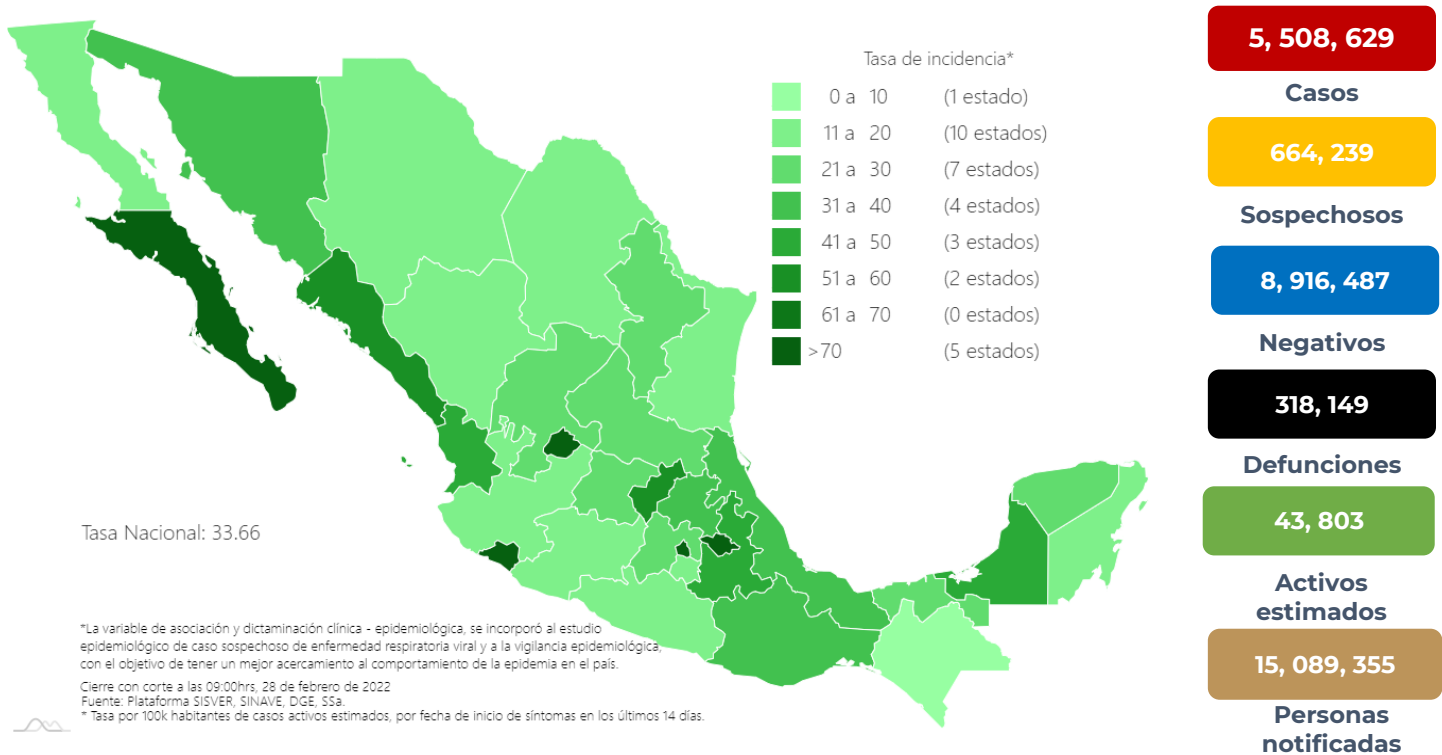
La variable de asociación o dictaminación clínica – epidemiológica a COVID-19, se incorporó al estudio epidemiológico de caso sospechoso de enfermedad respiratoria viral y a la vigilancia epidemiológica, con el objetivo de tener un mejor acercamiento al comportamiento de la epidemia en el país.

En México hasta el día de hoy se han confirmado **5, 508, 629 casos totales** y **318, 149 defunciones** totales por COVID-19. (Ver Imagen 1).

La **tasa de incidencia de casos acumulados de 4,233.6**** por cada 100,000 habitantes. **La tasa de incidencia se ajusta a la proyección de la población al inicio del periodo 2022 (Fuente: CONAPO)

La distribución por sexo en los casos confirmados muestra un predominio en mujeres (51.9%). La mediana de edad en general es de 38 años.

Imagen 1. Mapa con la tasa de incidencia de **casos activos estimados** de COVID-19 por entidad de residencia*.



Mapa interactivo COVID-19 en México: <https://covid19.sinave.gob.mx>

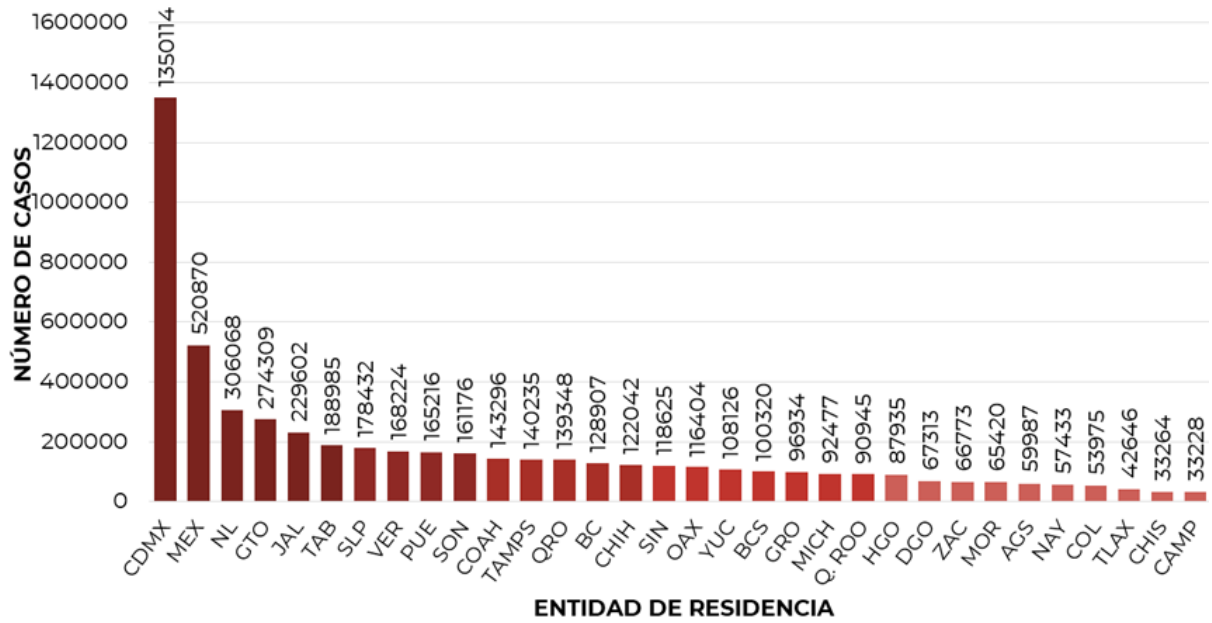
* Se ajustan los rangos de la tasa de activos estimados del mapa, con el objetivo de diferenciar la carga de la enfermedad en las entidades federativas.

La siguiente gráfica muestra los **casos confirmados acumulados** por entidad de residencia, las 10 primeras entidades que acumulan el mayor número de casos son: Ciudad de México, Estado de México, Nuevo León, Guanajuato, Jalisco, Tabasco, San Luis Potosí, Veracruz, Puebla y Sonora, que en conjunto conforman el 64% de todos los casos acumulados registrados en el país.

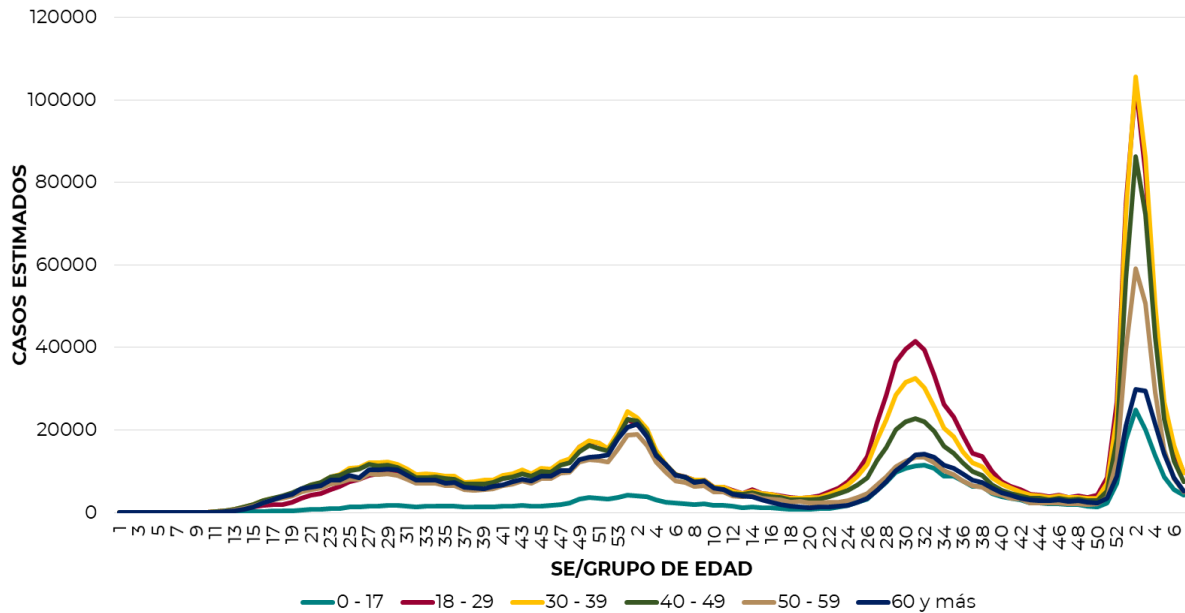


Informe Técnico Diario COVID-19 MÉXICO

28/02/2022
17:00 Hrs



La siguiente gráfica muestra la distribución de los casos estimados por los grupos de edad seleccionados y semana epidemiológica del 2021, observando que, en las últimas cinco semanas, la mayor parte de los casos están presentes en los grupos de 30 a 39 años, seguido del grupo de 18 a 19 años y 40 a 49 años.



Se consideran **casos activos**, aquellos casos positivos que iniciaron síntomas en los últimos 14 días, permitiendo identificar donde hay mayor actividad viral y por consecuencia aumento en la transmisión. La tabla describe el número de casos activos en los últimos 14 días por entidad federativa de residencia.



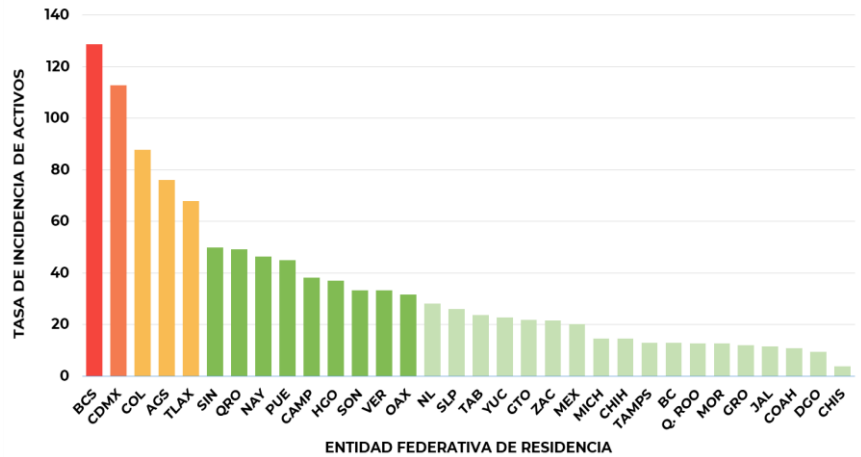
Informe Técnico Diario COVID-19 MÉXICO

28/02/2022
17:00 Hrs

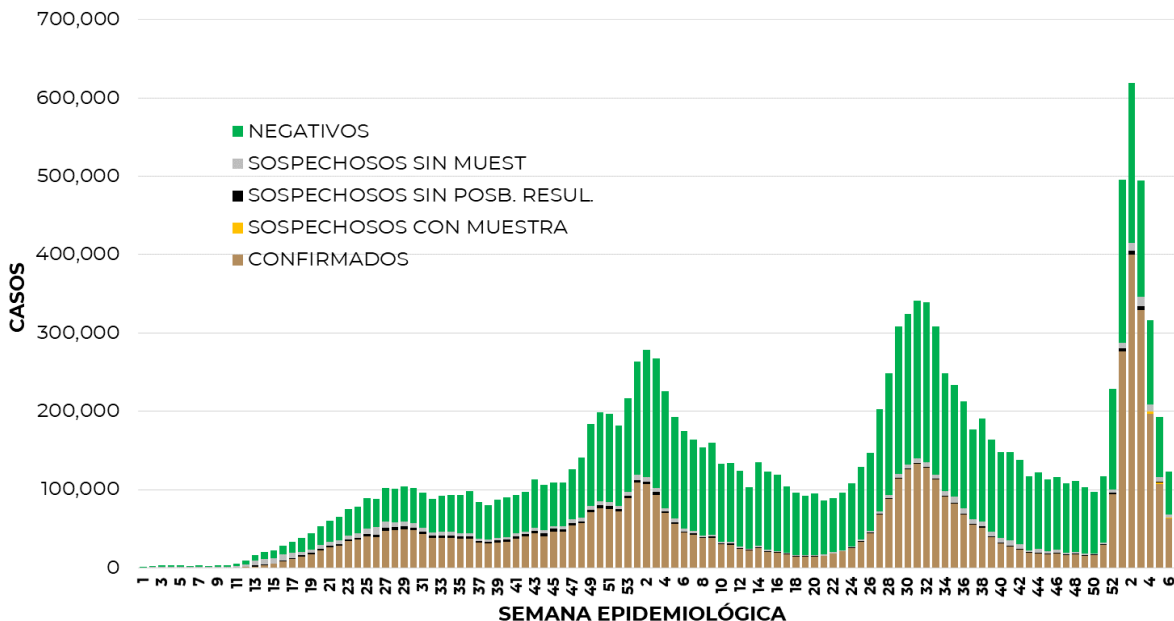
ENTIDAD DE RESIDENCIA	CASOS ACTIVOS
AGUASCALIENTES	1118
BAJA CALIFORNIA	482
BAJA CALIFORNIA SUR	1077
CAMPECHE	395
COAHUILA	355
COLIMA	711
CHIAPAS	224
CHIHUAHUA	564
CIUDAD DE MÉXICO	10141
DURANGO	179
GUANAJUATO	1385
GUERRERO	441
HIDALGO	1168
JALISCO	988
MÉXICO	3595
MICHOACÁN	713
MORELOS	265
NAYARIT	613
NUEVO LEÓN	1626
OAXACA	1327
PUEBLA	3022
QUERÉTARO	1158
QUINTANA ROO	230
SAN LUIS POTOSÍ	758
SINALOA	1599
SONORA	1045
TABASCO	625
TAMAULIPAS	482
TLAXCALA	958
VERACRUZ	2864
YUCATÁN	527
ZACATECAS	364
NACIONAL	40,999

Al corte de información del día de hoy, se tienen registrados **40,999 casos activos** con una **tasa de incidencia de 31.51 por 100 mil habitantes** (Del 15 al 28 de febrero del 2022).

La gráfica presenta la tasa de casos activos por cada 100,000 habitantes, por entidad federativa posicionando en los primeros 10 lugares a: Baja California Sur, Ciudad de México, Colima, Aguascalientes, Tlaxcala, Sinaloa, Querétaro, Nayarit, Puebla y Campeche.



La siguiente gráfica de barras apiladas, muestra los **casos confirmados** (n=5, 508, 629) **sospechosos totales** (n=664, 239) y **casos negativos** (n=8, 916,487) por semana epidemiológica de acuerdo a su fecha de inicio de síntomas.



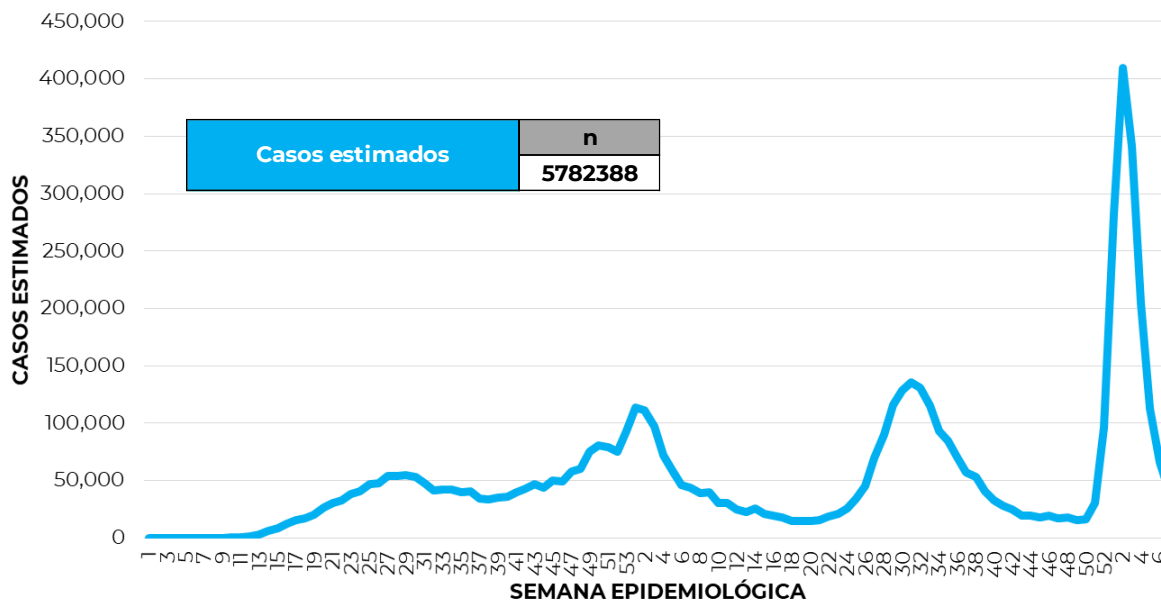


28/02/2022

17:00 Hrs

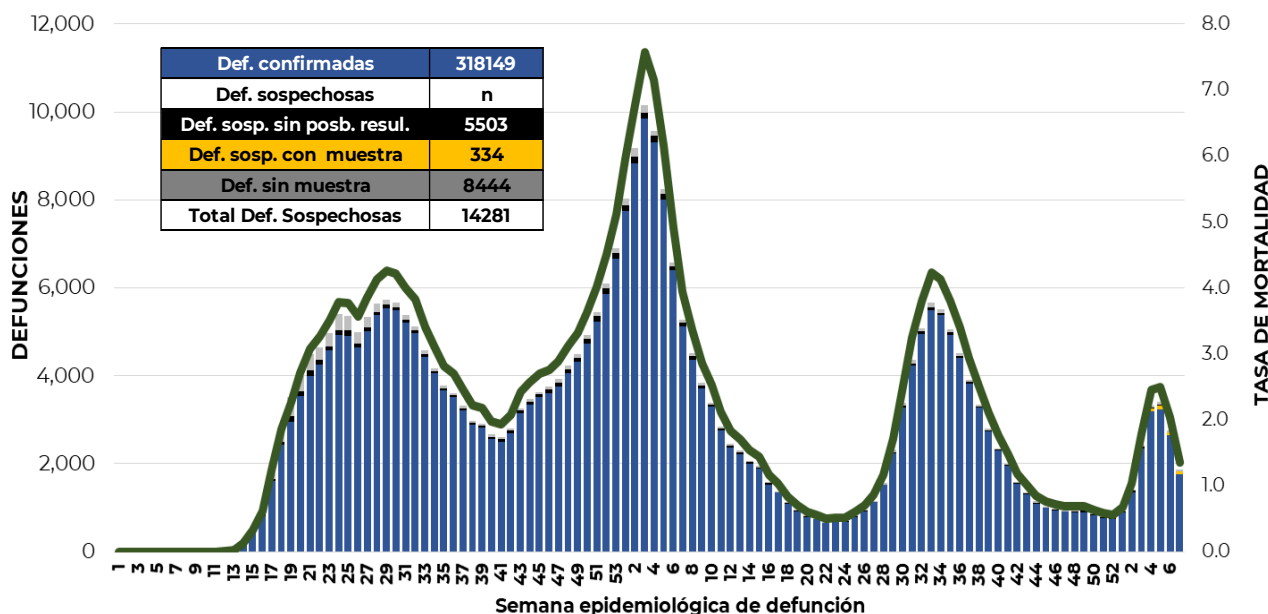
Informe Técnico Diario COVID-19 MÉXICO

La siguiente gráfica muestra la estimación de casos por semana epidemiológica de acuerdo a la fecha de inicio de síntomas. Se estima que se han recuperado 4,781,564 casos.



Al corte de información del día de hoy, se registraron **318,149 defunciones totales** de COVID-19. Hasta el día de hoy, se tienen **14,281 defunciones sospechosas** de COVID-19 que incluyen las pendientes por laboratorio (n=3,328) y las que están en proceso de asociación- dictaminación clínica – epidemiológica (n=10,953) en SISVER.

El siguiente gráfico muestra la distribución de las defunciones por semana epidemiológica de defunción, desglosando a las defunciones positivas totales, defunciones sospechosas sin posibilidad de resultado*, defunciones sospechosas con muestra y defunciones sin muestra; así como la tasa de mortalidad acumulada por semana que hasta el día de hoy es de 244.5*** por cada 100,000 habitantes. ***La tasa de mortalidad se ajusta a la proyección de la población al inicio del periodo 2022 (Fuente: CONAPO)





Informe Técnico Diario COVID-19 MÉXICO

28/02/2022
17:00 Hrs

Entidad Federativa	Defunciones Positivas
AGUASCALIENTES	3558
BAJA CALIFORNIA	11934
BAJA CALIFORNIA SUR	2588
CAMPECHE	2172
COAHUILA	8707
COLIMA	2369
CHIAPAS	2205
CHIHUAHUA	9798
CIUDAD DE MÉXICO	55066
DURANGO	3373
GUANAJUATO	14573
GUERRERO	6433
HIDALGO	8125
JALISCO	18873
MÉXICO	34317
MICHOACÁN	8439
MORELOS	5109
NAYARIT	3231
NUEVO LEÓN	14931
OAXACA	5736
PUEBLA	16231
QUERÉTARO	6315
QUINTANA ROO	4227
SAN LUIS POTOSÍ	7348
SINALOA	9561
SONORA	10025
TABASCO	6176
TAMAULIPAS	8097
TLAXCALA	2857
VERACRUZ	15530
YUCATÁN	6504
ZACATECAS	3741
NACIONAL	318,149

La distribución por sexo en las **defunciones confirmadas** muestra un predominio del 62% en hombres. La mediana de edad en los decesos es de 64 años.

La tabla describe el número de defunciones positivas a COVID-19 por entidad federativa de defunción al corte del día de hoy.

Medidas de higiene básicas:

- Las personas que padecen: diabetes, hipertensión, obesidad mórbida, insuficiencia renal, lupus, cáncer, enfermedades cardíacas y respiratorias, así como trasplantes, personas adultas mayores a partir de los 60 años cumplidos, personas embarazadas, deben hacer **resguardo familiar en casa**.
- Conservar una **sana distancia**, cuando menos **a 1.5 metros** de distancia el uno del otro.
- **Protección y cuidado de las personas adultas mayores**, la medida más importante es el aislamiento social voluntario y seguir las recomendaciones de sana distancia y medidas de prevención si se visita a personas adultas mayores.
- **Uso de cubrebocas y lavado frecuente de manos.**
- **Ventilación en lugares cerrados.**
- **Saludo a distancia**, no saludar de beso, de mano o abrazo.
- Para mayor información sobre la vacunación COVID-19, visita: vacunacovid.gob.mx
- Para mayor información acerca de COVID-19 puede consultar la página electrónica de la secretaria de Salud: <https://coronavirus.gob.mx/>.