



26/02/2022
17:00 Hrs

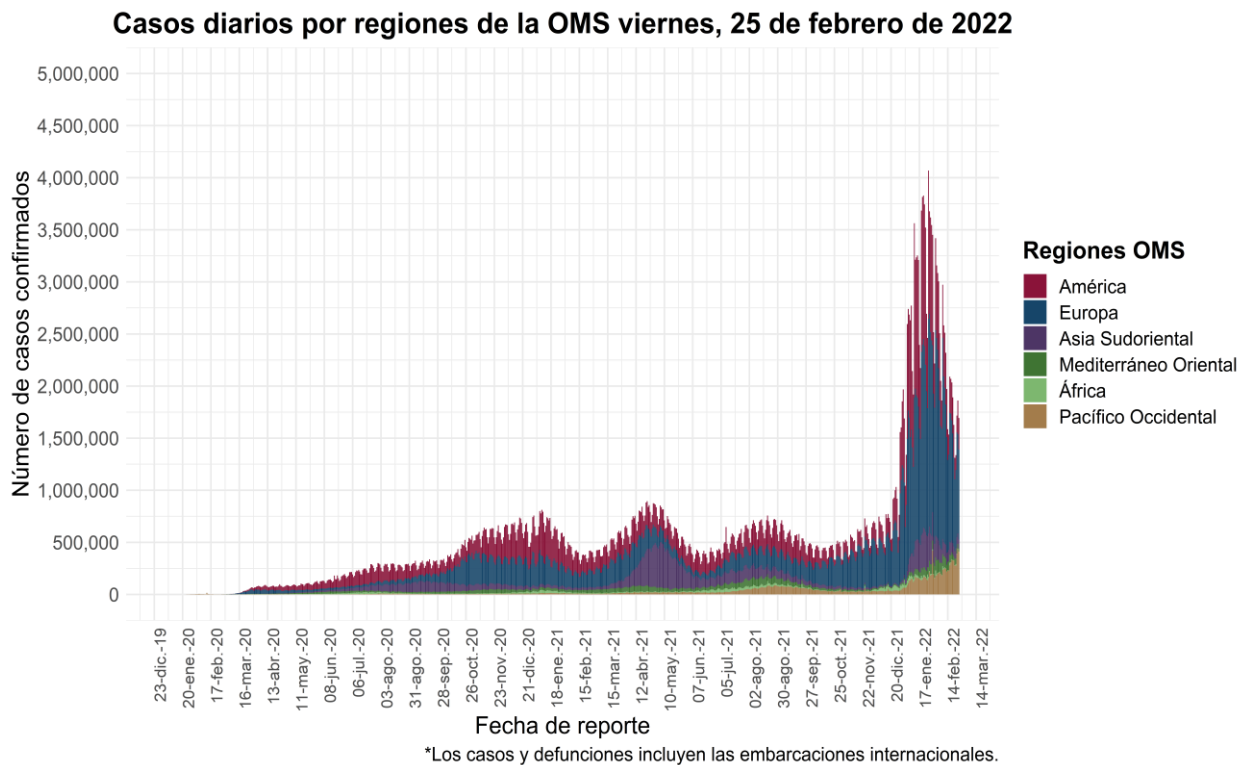
Informe Técnico Diario COVID-19 MÉXICO

Al 25 de febrero de 2022, a nivel mundial se han reportado **430,257,564 casos confirmados** (1,693,437 casos nuevos) y **5,922,049 defunciones** (10,811 nuevas defunciones).

En las últimas 24 horas se reportaron **1,693,437 casos y 10,811 defunciones** a nivel global.

La letalidad global es de **1.4%**.

La OMS clasifica su distribución de casos por regiones.



El análisis nacional contempla a todos los casos sospechosos totales de enfermedad respiratoria viral (casos sospechosos sin muestra, sin posibilidad de resultado[✧] y sospechosos con muestra) y los casos y defunciones con asociación o dictaminación clínica-epidemiológica desde la semana epidemiológica 1 del 2020 a la 08 del 2022.

[✧] Muestra rechazada, no recibida, no adecuado, no amplífico, sin células y sin aislamiento.

La variable de asociación o dictaminación clínica – epidemiológica a COVID-19, se incorporó al estudio epidemiológico de caso sospechoso de enfermedad respiratoria viral y a la vigilancia epidemiológica, con el objetivo de tener un mejor acercamiento al comportamiento de la epidemia en el país.

En México hasta el día de hoy se han confirmado **5, 502, 586 casos totales y 318, 014 defunciones** totales por COVID-19. (Ver Imagen 1).

La **tasa de incidencia de casos acumulados de 4,228.9**** por cada 100,000 habitantes. **La tasa de incidencia se ajusta a la proyección de la población al inicio del periodo 2022 (Fuente: CONAPO)

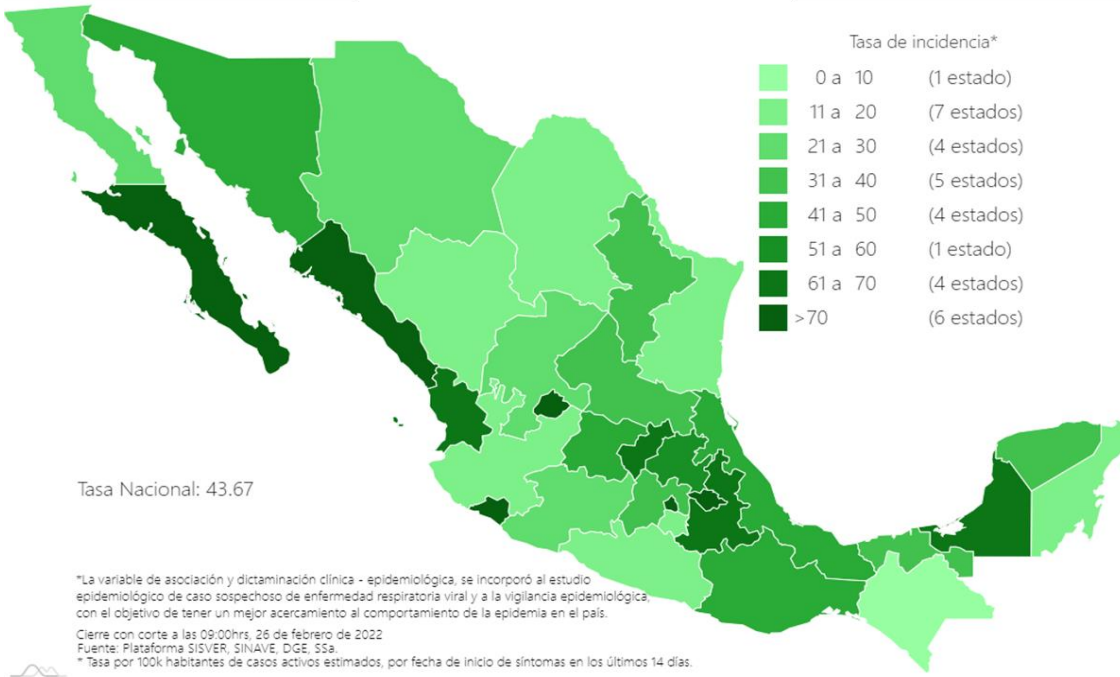
La distribución por sexo en los casos confirmados muestra un predominio en mujeres (51.9%). La mediana de edad en general es de 38 años.



26/02/2022
17:00 Hrs

Informe Técnico Diario COVID-19 MÉXICO

Imagen 1. Mapa con la tasa de incidencia de **casos activos estimados** de COVID-19 por entidad de residencia*.



5, 502, 586
Casos

665, 985
Sospechosos

8, 906, 425
Negativos

318, 014
Defunciones

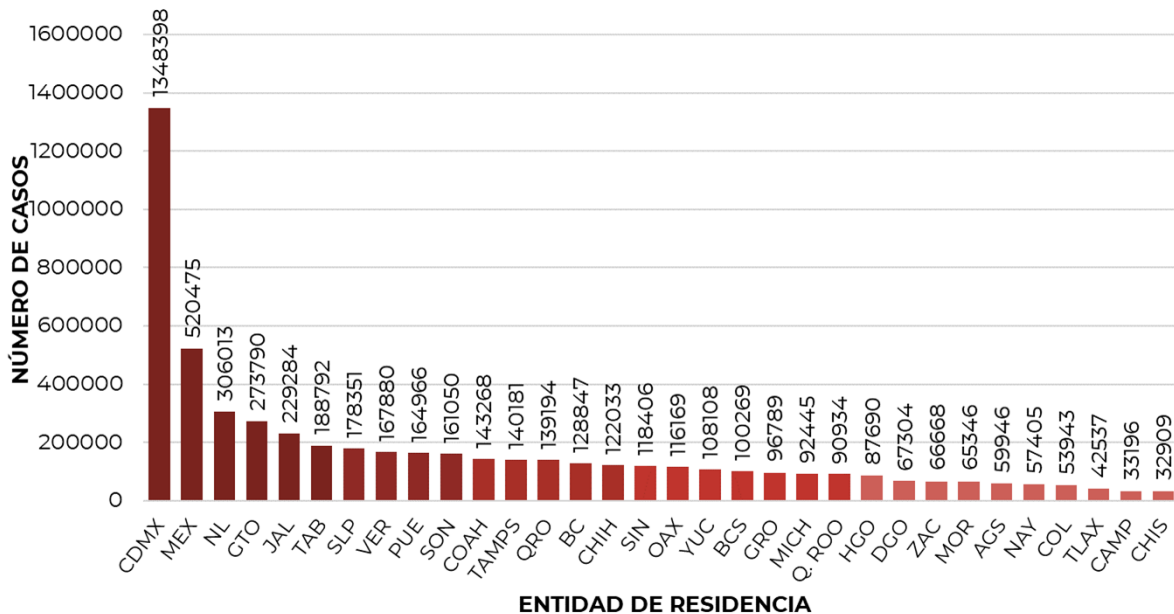
56, 825
Activos estimados

15, 074, 996
Personas notificadas

Mapa interactivo COVID-19 en México: <https://covid19.sinave.gob.mx>

* A partir del día de hoy se ajustan los rangos de la tasa de activos estimados del mapa, con el objetivo de diferenciar la carga de la enfermedad en las entidades federativas.

La siguiente gráfica muestra los **casos confirmados acumulados** por entidad de residencia, las 10 primeras entidades que acumulan el mayor número de casos son: Ciudad de México, Estado de México, Nuevo León, Guanajuato, Jalisco, Tabasco, San Luis Potosí, Veracruz, Puebla y Sonora, que en conjunto conforman el 64% de todos los casos acumulados registrados en el país.

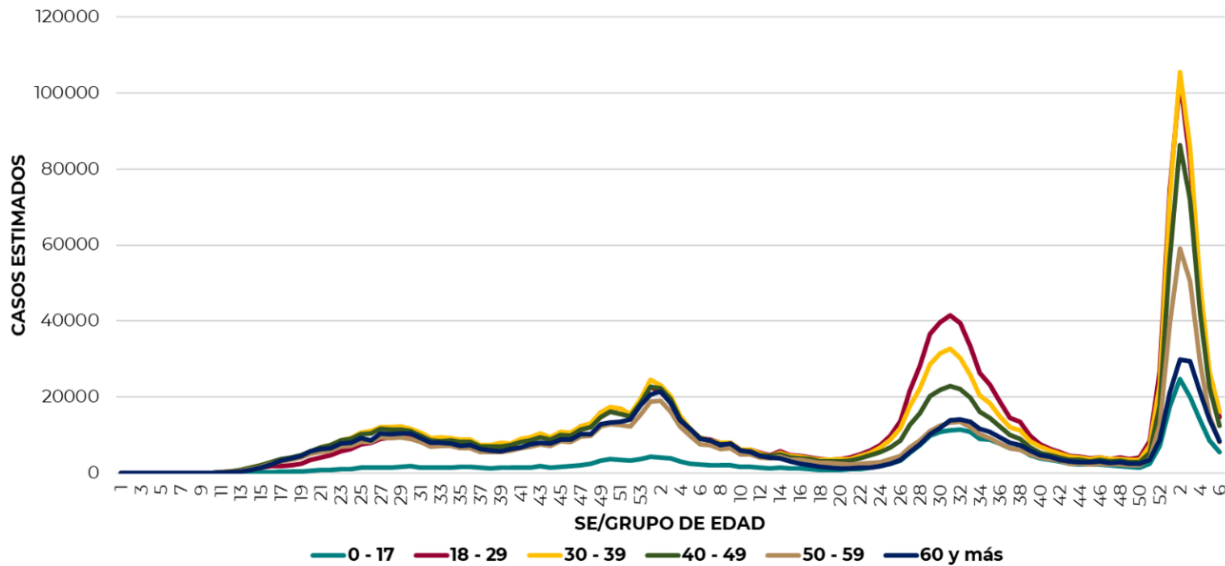




Informe Técnico Diario COVID-19 MÉXICO

26/02/2022
17:00 Hrs

La siguiente gráfica muestra la distribución de los casos estimados por los grupos de edad seleccionados y semana epidemiológica del 2021, observando que, en las últimas cinco semanas, la mayor parte de los casos están presentes en los grupos de 18 a 29 años, seguido del grupo de 30 a 39 años y 40 a 49 años.

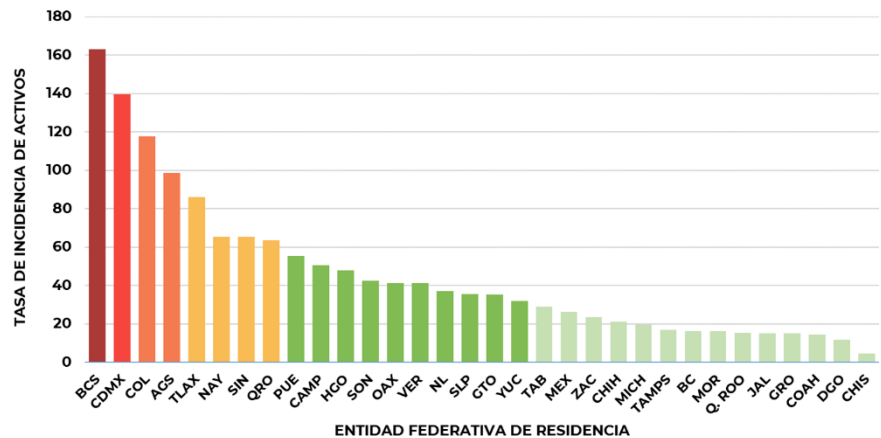


Se consideran **casos activos**, aquellos casos positivos que iniciaron síntomas en los últimos 14 días, permitiendo identificar donde hay mayor actividad viral y por consecuencia aumento en la transmisión. La tabla describe el número de casos activos en los últimos 14 días por entidad federativa de residencia.

ENTIDAD DE RESIDENCIA	CASOS ACTIVOS
AGUASCALIENTES	1454
BAJA CALIFORNIA	610
BAJA CALIFORNIA SUR	1364
CAMPECHE	524
COAHUILA	475
COLIMA	953
CHIAPAS	271
CHIHUAHUA	821
CIUDAD DE MÉXICO	12549
DURANGO	223
GUANAJUATO	2230
GUERRERO	560
HIDALGO	1513
JALISCO	1305
MÉXICO	4648
MICHOACÁN	960
MORELOS	339
NAYARIT	866
NUEVO LEÓN	2135
OAXACA	1734
PUEBLA	3722
QUERÉTARO	1501
QUINTANA ROO	276
SAN LUIS POTOSÍ	1037
SINALOA	2092
SONORA	1333
TABASCO	758
TAMAULIPAS	628
TLAXCALA	1214
VERACRUZ	3555
YUCATÁN	739
ZACATECAS	398
NACIONAL	52,787

Al corte de información del día de hoy, se tienen registrados **52,787 casos activos** con una **tasa de incidencia de 40.6 por 100 mil habitantes** (Del 13 al 26 de febrero del 2022).

La gráfica presenta la tasa de casos activos por cada 100,000 habitantes, por entidad federativa posicionando en los primeros 10 lugares a: Baja California Sur, Ciudad de México, Colima, Aguascalientes, Tlaxcala, Nayarit, Sinaloa, Querétaro, Puebla y Campeche.

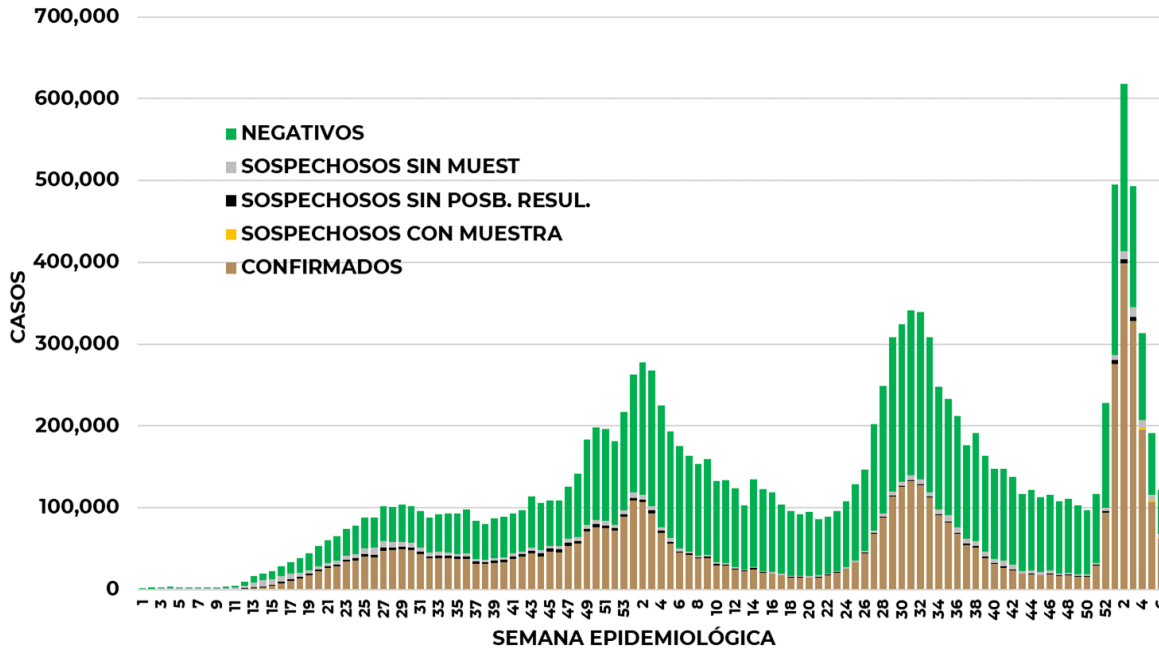




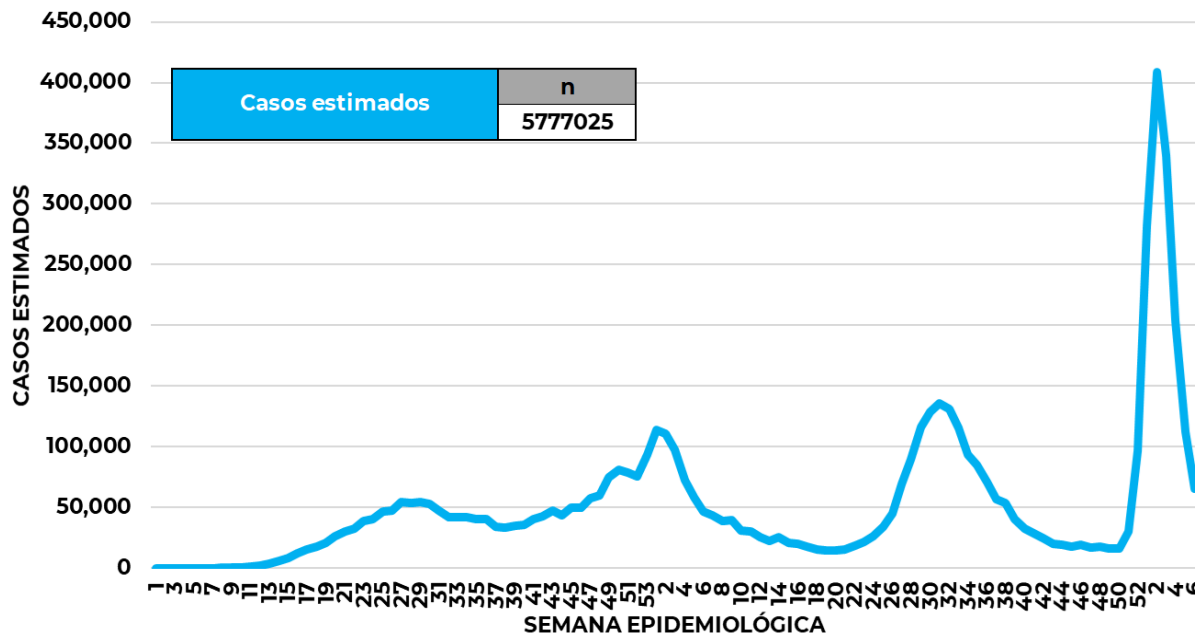
Informe Técnico Diario COVID-19 MÉXICO

26/02/2022
17:00 Hrs

La siguiente gráfica de barras apiladas, muestra los **casos confirmados** (n=5, 502, 586) **sospechosos totales** (n=665, 985) y **casos negativos** (n=8, 906,425) por semana epidemiológica de acuerdo a su fecha de inicio de síntomas.



La siguiente gráfica muestra la estimación de casos por semana epidemiológica de acuerdo a la fecha de inicio de síntomas. Se estima que se han recuperado 4,764,651 casos.



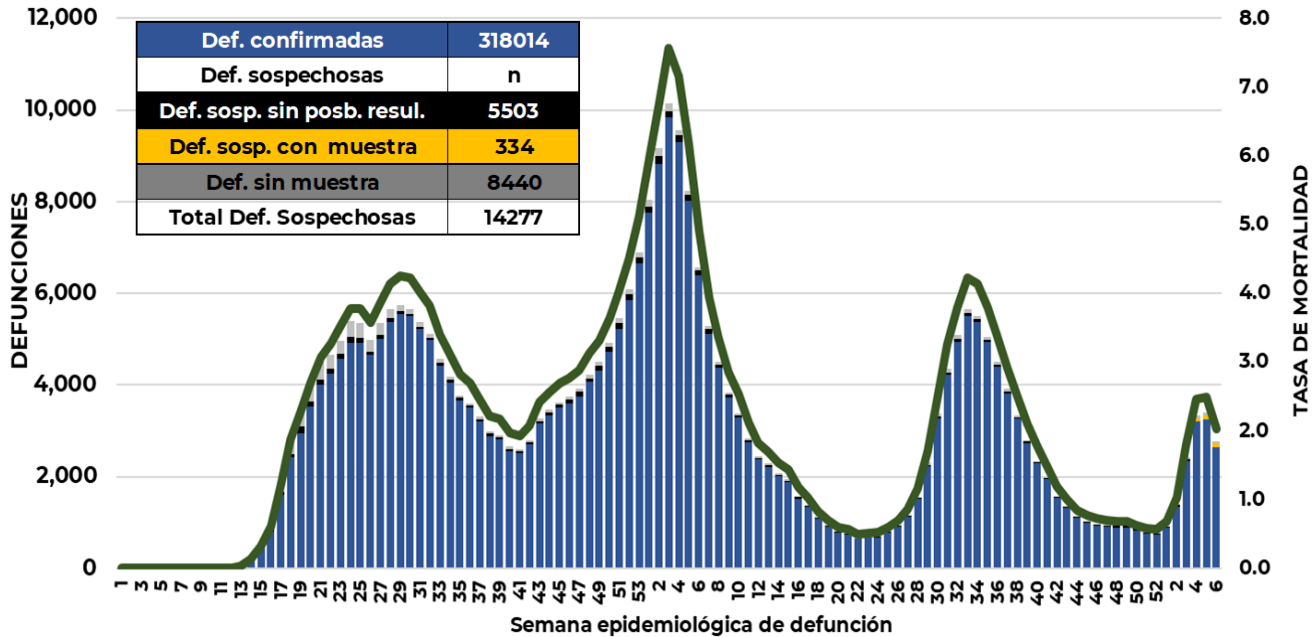
Al corte de información del día de hoy, se registraron **318,014 defunciones totales** de COVID-19. Hasta el día de hoy, se tienen **14,277 defunciones sospechosas** de COVID-19 que incluyen las pendientes por laboratorio (n=3,328) y las que están en proceso de asociación- dictaminación clínica – epidemiológica (n=10,949) en SISVER.



26/02/2022
17:00 Hrs

Informe Técnico Diario COVID-19 MÉXICO

El siguiente gráfico muestra la distribución de las defunciones por semana epidemiológica de defunción, desglosando a las defunciones positivas totales, defunciones sospechosas sin posibilidad de resultado[¶], defunciones sospechosas con muestra y defunciones sin muestra; así como la tasa de mortalidad acumulada por semana que hasta el día de hoy es de 244.4^{***} por cada 100,000 habitantes. ^{***}La tasa de mortalidad se ajusta a la proyección de la población al inicio del periodo 2022 (Fuente: CONAPO)



Entidad Federativa	Defunciones Positivas
AGUASCALIENTES	3558
BAJA CALIFORNIA	11929
BAJA CALIFORNIA SUR	2588
CAMPECHE	2171
COAHUILA	8707
COLIMA	2366
CHIAPAS	2203
CHIHUAHUA	9798
CIUDAD DE MÉXICO	55033
DURANGO	3373
GUANAJUATO	14569
GUERRERO	6428
HIDALGO	8119
JALISCO	18861
MÉXICO	34305
MICHOACÁN	8425
MORELOS	5106
NAYARIT	3230
NUEVO LEÓN	14929
OAXACA	5734
PUEBLA	16229
QUERÉTARO	6315
QUINTANA ROO	4227
SAN LUIS POTOSÍ	7348
SINALOA	9561
SONORA	10019
TABASCO	6174
TAMAULIPAS	8097
TLAXCALA	2856
VERACRUZ	15525
YUCATÁN	6491
ZACATECAS	3740
NACIONAL	318,014

La distribución por sexo en las **defunciones confirmadas** muestra un predominio del 62% en hombres. La mediana de edad en los decesos es de 64 años.

La tabla describe el número de defunciones positivas a COVID-19 por entidad federativa de defunción al corte del día de hoy.

Medidas de higiene básicas:

- Las personas que padecen: diabetes, hipertensión, obesidad mórbida, insuficiencia renal, lupus, cáncer, enfermedades cardíacas y respiratorias, así como trasplantes, personas adultas mayores a partir de los 60 años cumplidos, personas embarazadas, deben hacer **resguardo familiar en casa**.
- Conservar una **sana distancia**, cuando menos a **1.5 metros** de distancia el uno del otro.
- Protección y cuidado de las personas adultas mayores**, la medida más importante es el aislamiento social voluntario y seguir las recomendaciones de sana distancia y medidas de prevención si se visita a personas adultas mayores.
- Uso de cubrebocas y lavado frecuente de manos.**
- Ventilación en lugares cerrados.**
- Saludo a distancia**, no saludar de beso, de mano o abrazo.
- Para mayor información sobre la vacunación COVID-19, visita: vacunacovid.gob.mx
- Para mayor información acerca de COVID-19 puede consultar la página electrónica de la secretaria de Salud: <https://coronavirus.gob.mx/>.