



Informe Técnico Diario COVID-19 MÉXICO

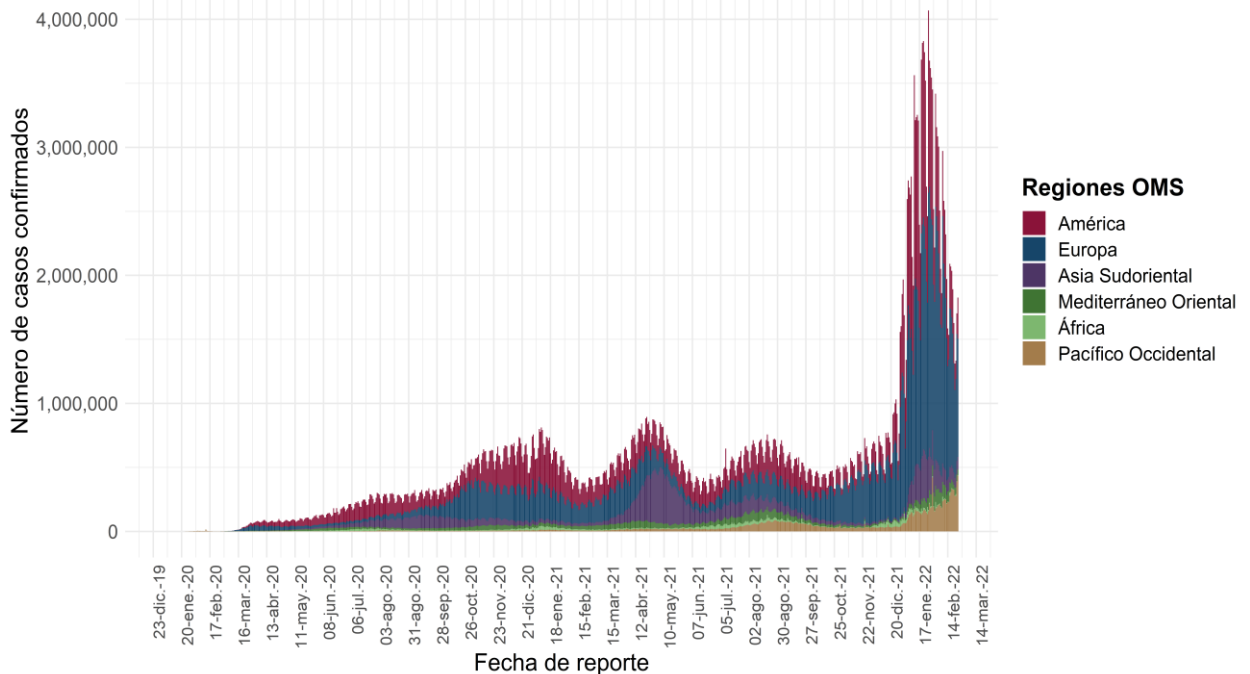
Al 24 de febrero de 2022, a nivel mundial se han reportado **428,511,601 casos confirmados** (1,826,122 casos nuevos) y **5,911,081 defunciones** (11,041 nuevas defunciones).

En las últimas 24 horas se reportaron **1,826,122 casos** y **11,041 defunciones** a nivel global.

La letalidad global es de **1.4%**.

La OMS clasifica su distribución de casos por regiones.

Casos diarios por regiones de la OMS jueves, 24 de febrero de 2022



*Los casos y defunciones incluyen las embarcaciones internacionales.

El análisis nacional contempla a todos los casos sospechosos totales de enfermedad respiratoria viral (casos sospechosos sin muestra, sin posibilidad de resultado[✧] y sospechosos con muestra) y los casos y defunciones con asociación o dictaminación clínica-epidemiológica desde la semana epidemiológica 1 del 2020 a la 08 del 2022.

[✧] Muestra rechazada, no recibida, no adecuado, no amplífico, sin células y sin aislamiento.

La variable de asociación o dictaminación clínica – epidemiológica a COVID-19, se incorporó al estudio epidemiológico de caso sospechoso de enfermedad respiratoria viral y a la vigilancia epidemiológica, con el objetivo de tener un mejor acercamiento al comportamiento de la epidemia en el país.

En México hasta el día de hoy se han confirmado **5, 473, 489 casos totales** y **317, 303 defunciones** totales por COVID-19. (Ver Imagen 1).

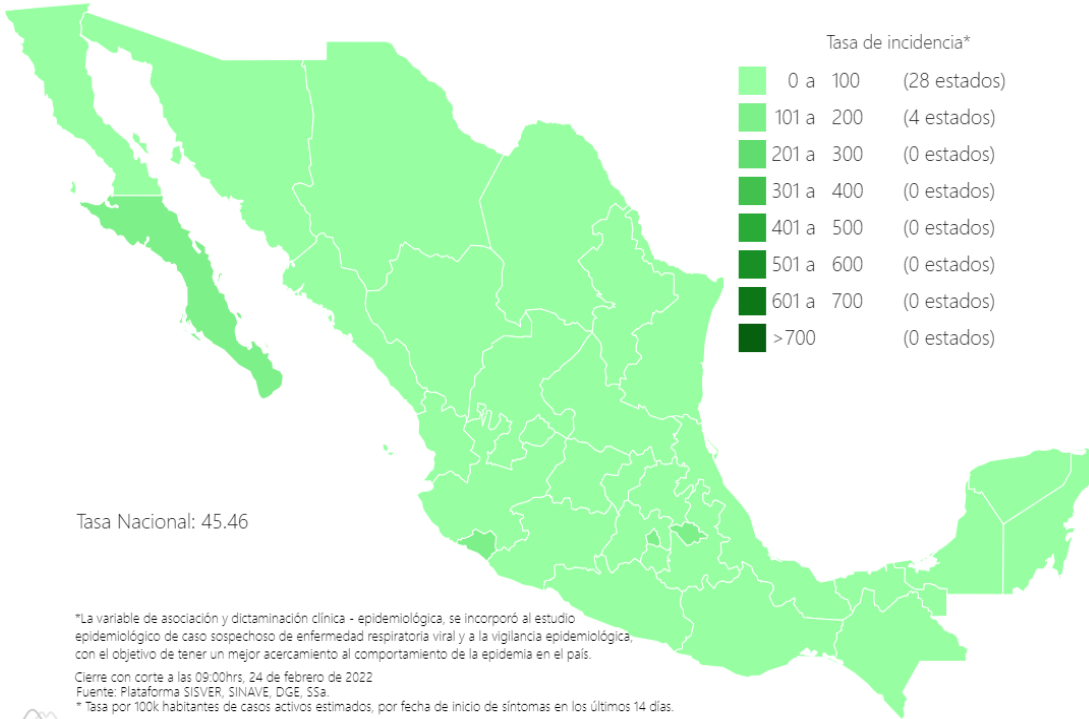
La **tasa de incidencia de casos acumulados de 4,206.5**** por cada 100,000 habitantes. **La tasa de incidencia se ajusta a la proyección de la población al inicio del periodo 2022 (Fuente: CONAPO)

La distribución por sexo en los casos confirmados muestra un predominio en mujeres (51.9%). La mediana de edad en general es de 38 años.



Informe Técnico Diario COVID-19 MÉXICO

Imagen 1. Mapa con la tasa de incidencia de **casos activos estimados** de COVID-19 por entidad de residencia



5, 473, 489
Casos

663, 999
Sospechosos

8, 874, 540
Negativos

317, 303
Defunciones

59, 150
Activos estimados

15, 012, 028
Personas notificadas

Mapa interactivo COVID-19 en México: <https://covid19.sinave.gob.mx>

La siguiente gráfica muestra los **casos confirmados acumulados** por entidad de residencia, las 10 primeras entidades que acumulan el mayor número de casos son: Ciudad de México, Estado de México, Nuevo León, Guanajuato, Jalisco, Tabasco, San Luis Potosí, Veracruz, Puebla y Sonora, que en conjunto conforman el 64% de todos los casos acumulados registrados en el país.

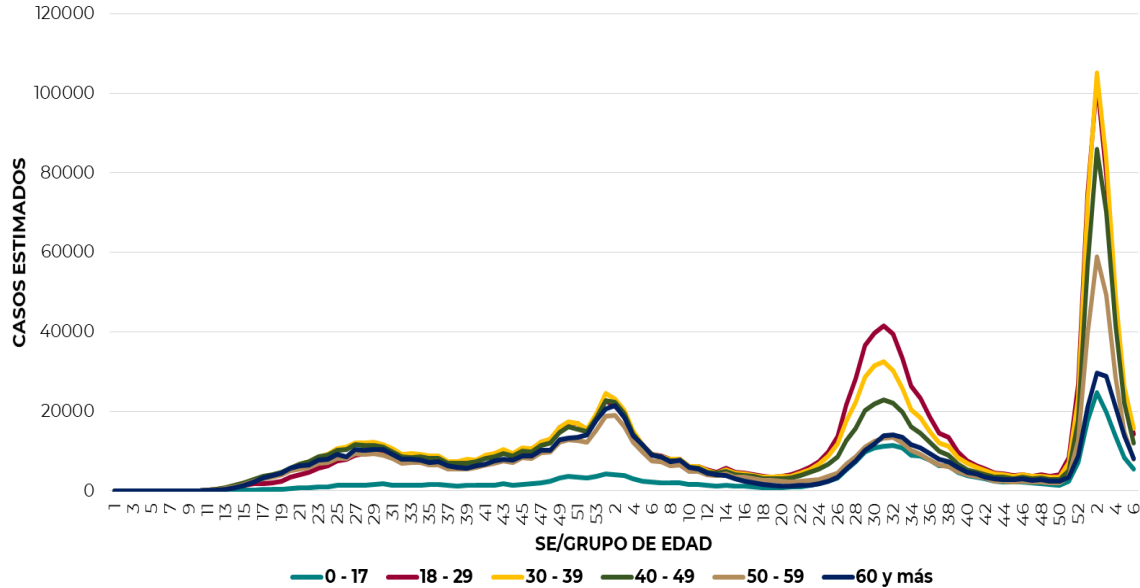




24/02/2022
17:00 Hrs

Informe Técnico Diario COVID-19 MÉXICO

La siguiente gráfica muestra la distribución de los casos estimados por los grupos de edad seleccionados y semana epidemiológica del 2021, observando que, en las últimas cinco semanas, la mayor parte de los casos están presentes en los grupos de 18 a 29 años, seguido del grupo de 30 a 39 años y 40 a 49 años.

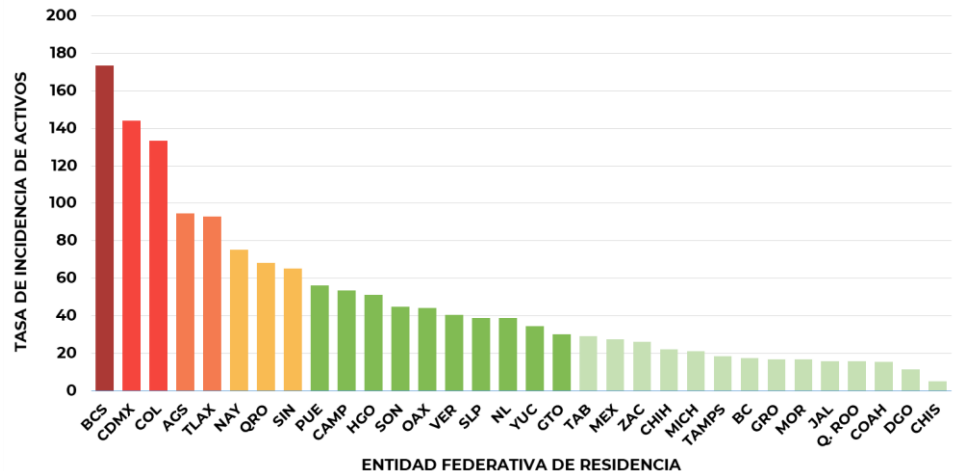


Se consideran **casos activos**, aquellos casos positivos que iniciaron síntomas en los últimos 14 días, permitiendo identificar donde hay mayor actividad viral y por consecuencia aumento en la transmisión. La tabla describe el número de casos activos en los últimos 14 días por entidad federativa de residencia.

ENTIDAD DE RESIDENCIA	CASOS ACTIVOS
AGUASCALIENTES	1395
BAJA CALIFORNIA	659
BAJA CALIFORNIA SUR	1453
CAMPECHE	552
COAHUILA	511
COLIMA	1080
CHIAPAS	300
CHIHUAHUA	853
CIUDAD DE MÉXICO	12954
DURANGO	218
GUANAJUATO	1906
GUERRERO	622
HIDALGO	1612
JALISCO	1364
MÉXICO	4865
MICHOACÁN	1032
MORELOS	348
NAYARIT	994
NUEVO LEÓN	2237
OAXACA	1852
PUEBLA	3784
QUERÉTARO	1613
QUINTANA ROO	283
SAN LUIS POTOSÍ	1131
SINALOA	2088
SONORA	1415
TABASCO	770
TAMAULIPAS	686
TLAXCALA	1313
VERACRUZ	3511
YUCATÁN	795
ZACATECAS	444
NACIONAL	54,640

Al corte de información del día de hoy, se tienen registrados **54,640 casos activos** con una **tasa de incidencia de 42.0 por 100 mil habitantes** (Del 11 al 24 de febrero del 2022).

La gráfica presenta la tasa de casos activos por cada 100,000 habitantes, por entidad federativa posicionando en los primeros 10 lugares a: Baja California Sur, Ciudad de México, Colima, Aguascalientes, Tlaxcala, Nayarit, Querétaro, Sinaloa, Puebla y Campeche.

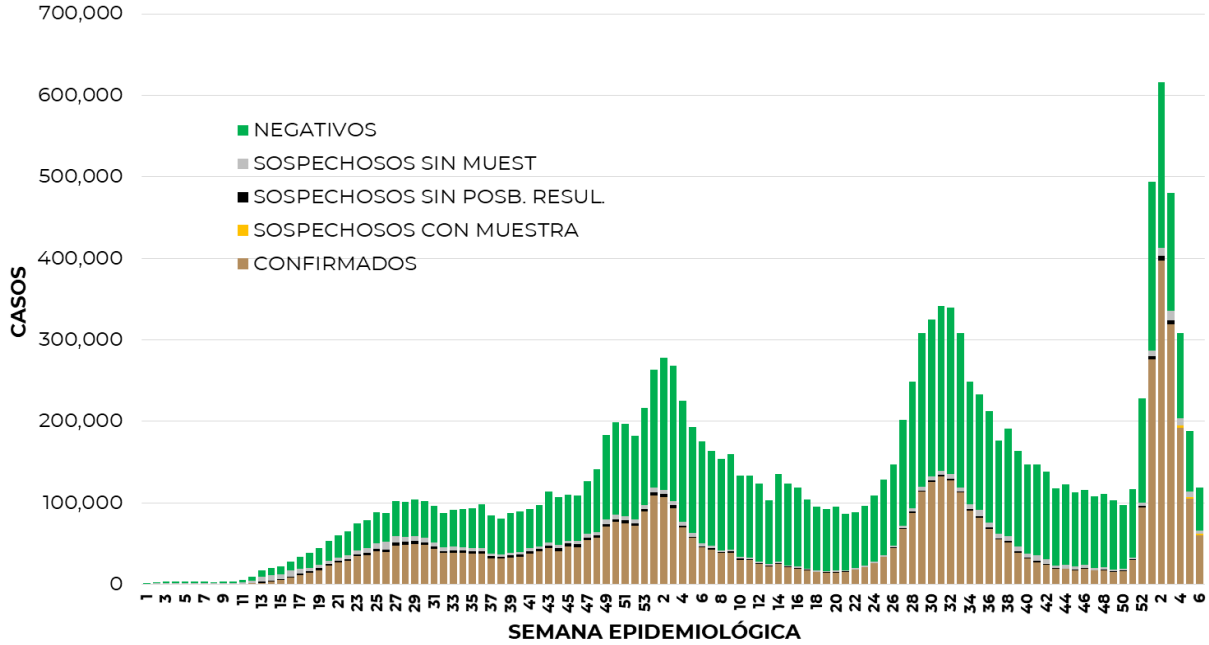




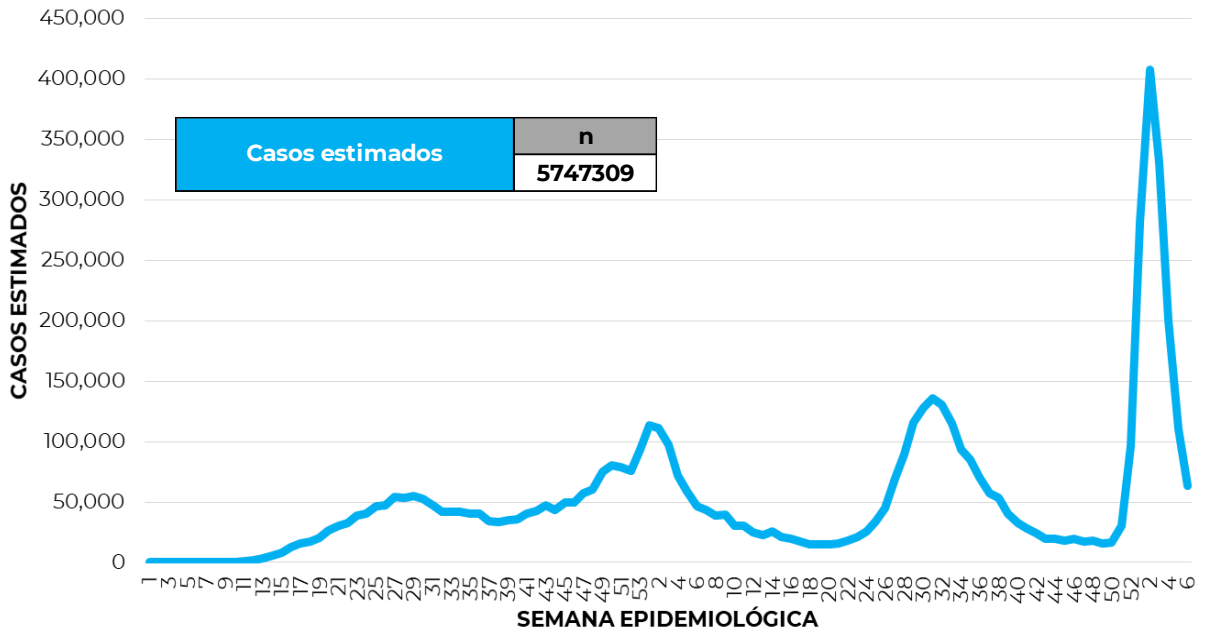
Informe Técnico Diario COVID-19 MÉXICO

24/02/2022
17:00 Hrs

La siguiente gráfica de barras apiladas, muestra los **casos confirmados** (n=5, 473, 489) **sospechosos totales** (n=663, 999) y **casos negativos** (n=8, 874,540) por semana epidemiológica de acuerdo a su fecha de inicio de síntomas.



La siguiente gráfica muestra la estimación de casos por semana epidemiológica de acuerdo a la fecha de inicio de síntomas. Se estima que se han recuperado 4,734,808 casos.



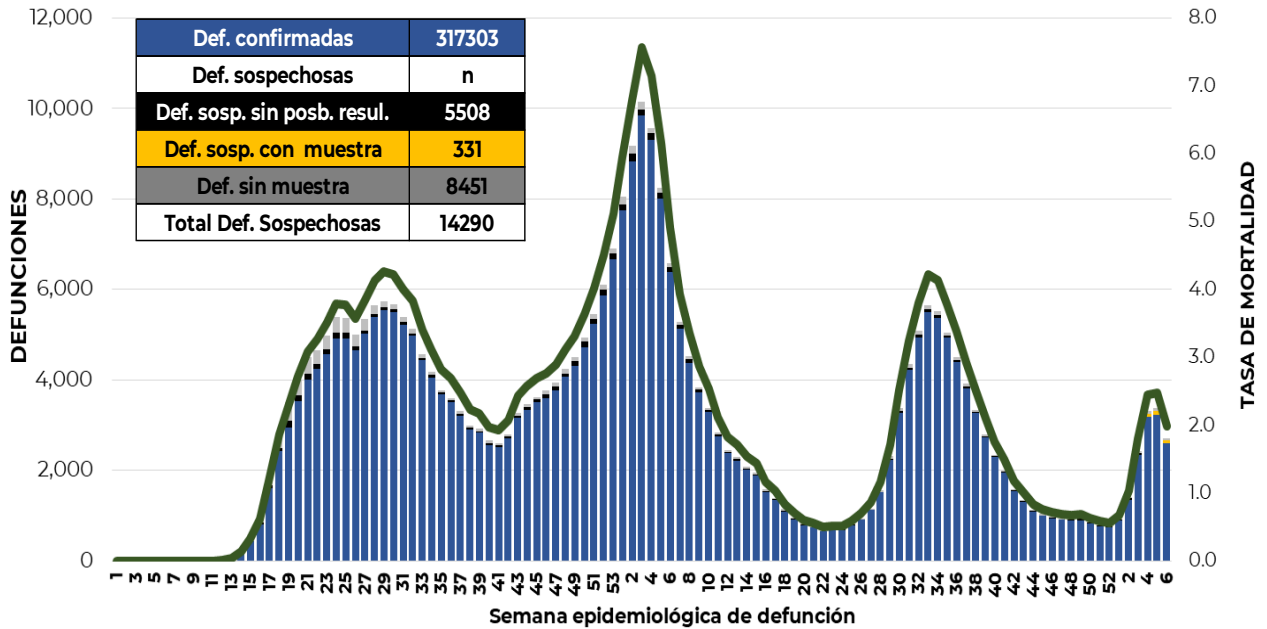
Al corte de información del día de hoy, se registraron **317,303 defunciones totales** de COVID-19. Hasta el día de hoy, se tienen **14,290 defunciones sospechosas** de COVID-19 que incluyen las pendientes por laboratorio (n=3,328) y las que están en proceso de asociación- dictaminación clínica – epidemiológica (n=10,962) en SISVER.



24/02/2022
17:00 Hrs

Informe Técnico Diario COVID-19 MÉXICO

El siguiente gráfico muestra la distribución de las defunciones por semana epidemiológica de defunción, desglosando a las defunciones positivas totales, defunciones sospechosas sin posibilidad de resultado*, defunciones sospechosas con muestra y defunciones sin muestra; así como la tasa de mortalidad acumulada por semana que hasta el día de hoy es de 243.9*** por cada 100,000 habitantes. ***La tasa de mortalidad se ajusta a la proyección de la población al inicio del periodo 2022 (Fuente: CONAPO)



Entidad Federativa	Defunciones Positivas
AGUASCALIENTES	3546
BAJA CALIFORNIA	11903
BAJA CALIFORNIA SUR	2585
CAMPECHE	2165
COAHUILA	8699
COLIMA	2357
CHIAPAS	2201
CHIHUAHUA	9782
CIUDAD DE MÉXICO	54929
DURANGO	3353
GUANAJUATO	14536
GUERRERO	6400
HIDALGO	8109
JALISCO	18819
MÉXICO	34263
MICHOACÁN	8387
MORELOS	5101
NAYARIT	3228
NUEVO LEÓN	14915
OAXACA	5721
PUEBLA	16203
QUERÉTARO	6287
QUINTANA ROO	4225
SAN LUIS POTOSÍ	7339
SINALOA	9549
SONORA	10002
TABASCO	6158
TAMAULIPAS	8088
TLAXCALA	2851
VERACRUZ	15454
YUCATÁN	6411
ZACATECAS	3737
NACIONAL	317,303

La distribución por sexo en las **defunciones confirmadas** muestra un predominio del 62% en hombres. La mediana de edad en los decesos es de 64 años.

La tabla describe el número de defunciones positivas a COVID-19 por entidad federativa de defunción al corte del día de hoy.

Medidas de higiene básicas:

- Las personas que padecen: diabetes, hipertensión, obesidad mórbida, insuficiencia renal, lupus, cáncer, enfermedades cardíacas y respiratorias, así como trasplantes, personas adultas mayores a partir de los 60 años cumplidos, personas embarazadas, deben hacer **resguardo familiar en casa**.
- Conservar una **sana distancia**, cuando menos a **1.5 metros** de distancia el uno del otro.
- Protección y cuidado de las personas adultas mayores**, la medida más importante es el aislamiento social voluntario y seguir las recomendaciones de sana distancia y medidas de prevención si se visita a personas adultas mayores.
- Uso de cubrebocas y lavado frecuente de manos.**
- Ventilación en lugares cerrados.**
- Saludo a distancia**, no saludar de beso, de mano o abrazo.

Para mayor información sobre la vacunación COVID-19, visita: vacunacovid.gob.mx



Informe Técnico Diario COVID-19 MÉXICO

24/02/2022
17:00 Hrs

- Para mayor información acerca de COVID-19 puede consultar la página electrónica de la secretaria de Salud: <https://coronavirus.gob.mx/>.