



**22/02/2022**  
17:00 Hrs

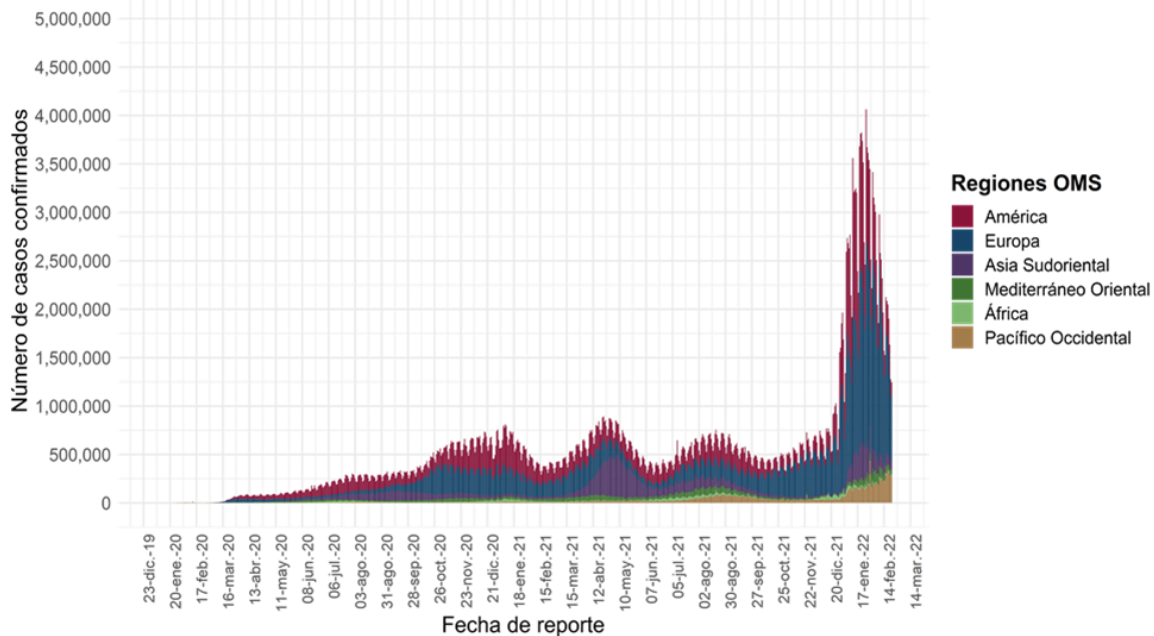
**Informe Técnico Diario COVID-19 MÉXICO**

Al 22 de febrero de 2022, a nivel mundial se han reportado **424, 822,073 casos confirmados** (1, 246,843 casos nuevos) y **5, 890,312 defunciones** (6,702 nuevas defunciones).

En las últimas 24 horas se reportaron 1,246,843 casos y 6,702 defunciones a nivel global. La letalidad global es de **1.4%**.

La OMS clasifica su distribución de casos por regiones.

**Casos diarios por regiones de la OMS martes, 22 de febrero de 2022**



\*Los casos y defunciones incluyen las embarcaciones internacionales.

El análisis nacional contempla a todos los casos sospechosos totales de enfermedad respiratoria viral (casos sospechosos sin muestra, sin posibilidad de resultado<sup>‡</sup> y sospechosos con muestra) y los casos y defunciones con asociación o dictaminación clínica-epidemiológica desde la semana epidemiológica 1 del 2020 a la 08 del 2022.

<sup>‡</sup>Muestra rechazada, no recibida, no adecuado, no amplífico, sin células y sin aislamiento.

La variable de asociación o dictaminación clínica – epidemiológica a COVID-19, se incorporó al estudio epidemiológico de caso sospechoso de enfermedad respiratoria viral y a la vigilancia epidemiológica, con el objetivo de tener un mejor acercamiento al comportamiento de la epidemia en el país.

**En México** hasta el día de hoy se han confirmado **5, 436, 566 casos totales** y **316, 492 defunciones** totales por COVID-19. (Ver Imagen 1).

La **tasa de incidencia de casos acumulados de 4,178.2\*\*** por cada 100,000 habitantes. \*\*La tasa de incidencia se ajusta a la proyección de la población al inicio del periodo 2022 (Fuente: CONAPO)

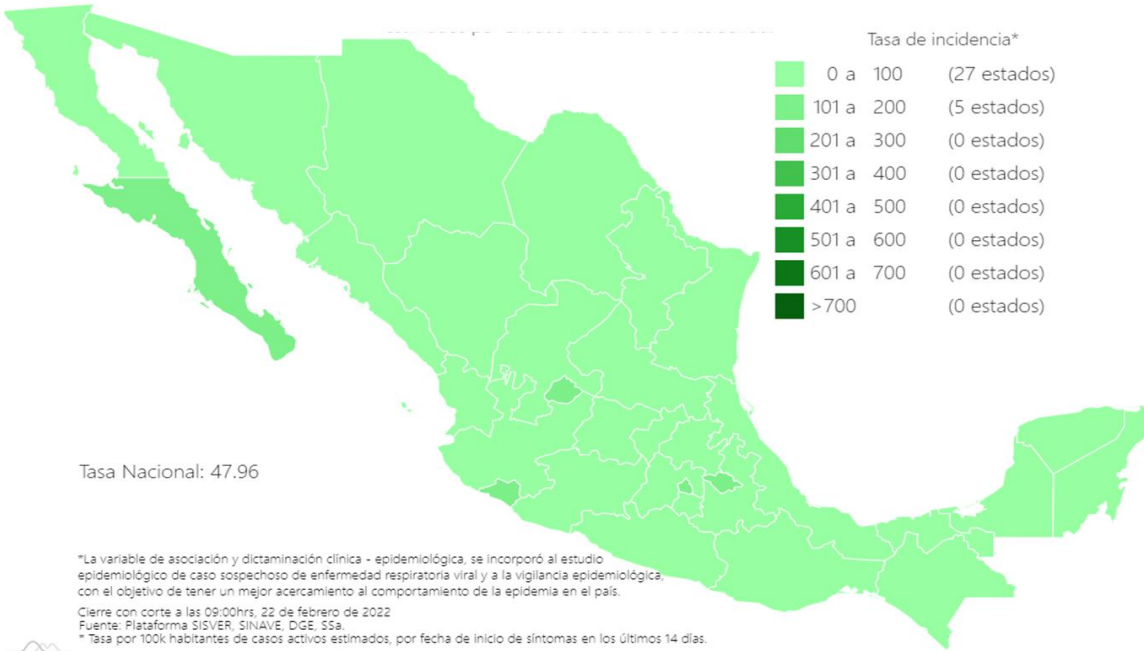
La distribución por sexo en los casos confirmados muestra un predominio en mujeres (51.9%). La mediana de edad en general es de 39 años.



22/02/2022  
17:00 Hrs

**Informe Técnico Diario COVID-19 MÉXICO**

**Imagen 1.** Mapa con la tasa de incidencia de **casos activos estimados** de COVID-19 por entidad de residencia



**5, 436, 566**  
**Casos**

**662, 540**  
**Sospechosos**

**8, 837, 332**  
**Negativos**

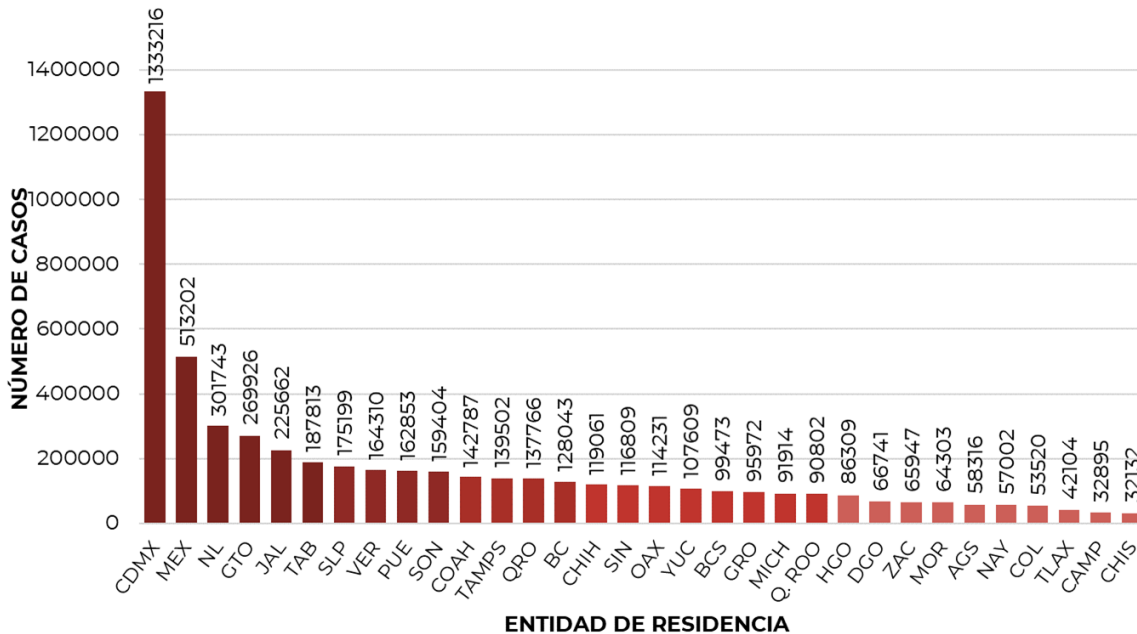
**316, 492**  
**Defunciones**

**62, 404**  
**Activos estimados**

**14, 936, 438**  
**Personas notificadas**

Mapa interactivo COVID-19 en México: <https://covid19.sinave.gob.mx>

La siguiente gráfica muestra los **casos confirmados acumulados** por entidad de residencia, las 10 primeras entidades que acumulan el mayor número de casos son: Ciudad de México, Estado de México, Nuevo León, Guanajuato, Jalisco, Tabasco, San Luis Potosí, Veracruz, Puebla y Sonora, que en conjunto conforman el 64% de todos los casos acumulados registrados en el país.

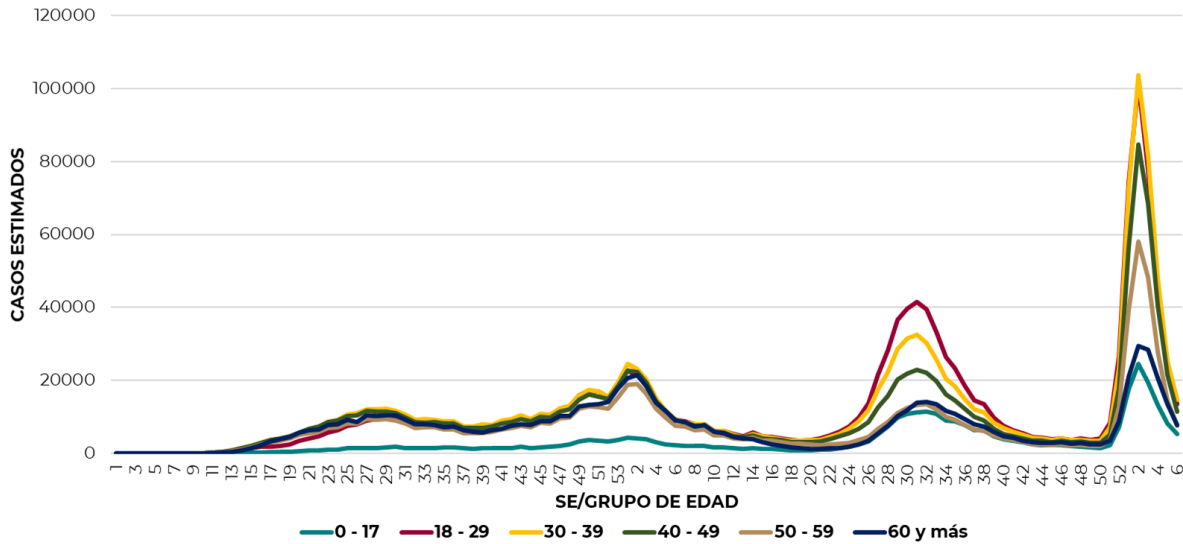




**Informe Técnico Diario COVID-19 MÉXICO**

22/02/2022  
17:00 Hrs

La siguiente gráfica muestra la distribución de los casos estimados por los grupos de edad seleccionados y semana epidemiológica del 2021, observando que, en las últimas cinco semanas, la mayor parte de los casos están presentes en los grupos de 18 a 29 años, seguido del grupo de 30 a 39 años y 40 a 49 años.

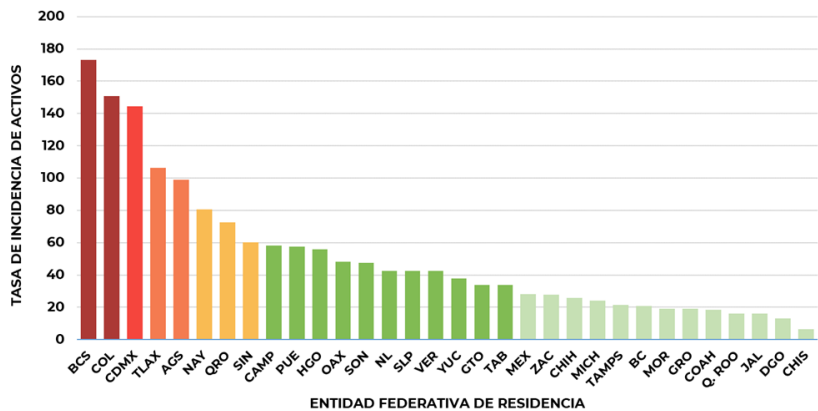


ENTIDAD DE RESIDENCIA	CASOS ACTIVOS
AGUASCALIENTES	1456
BAJA CALIFORNIA	775
BAJA CALIFORNIA SUR	1451
CAMPECHE	602
COAHUILA	609
COLIMA	1220
CHIAPAS	374
CHIHUAHUA	999
CIUDAD DE MÉXICO	12982
DURANGO	250
GUANAJUATO	2150
GUERRERO	709
HIDALGO	1767
JALISCO	1390
MÉXICO	5020
MICHOACÁN	1176
MORELOS	402
NAYARIT	1065
NUEVO LEÓN	2457
OAXACA	2019
PUEBLA	3866
QUERÉTARO	1713
QUINTANA ROO	292
SAN LUIS POTOSÍ	1235
SINALOA	1936
SONORA	1495
TABASCO	885
TAMAULIPAS	796
TLAXCALA	1498
VERACRUZ	3663
YUCATÁN	877
ZACATECAS	472
<b>NACIONAL</b>	<b>57,601</b>

Se consideran **casos activos**, aquellos casos positivos que iniciaron síntomas en los últimos 14 días, permitiendo identificar donde hay mayor actividad viral y por consecuencia aumento en la transmisión. La tabla describe el número de casos activos en los últimos 14 días por entidad federativa de residencia.

Al corte de información del día de hoy, se tienen registrados **57,601 casos activos** con una **tasa de incidencia de 44.3 por 100 mil habitantes** (Del 09 al 22 de febrero del 2022).

La gráfica presenta la tasa de casos activos por cada 100,000 habitantes, por entidad federativa posicionando en los primeros 10 lugares a: Baja California Sur, Colima, Ciudad de México, Tlaxcala, Aguascalientes, Nayarit, Querétaro, Sinaloa, Campeche y Puebla.

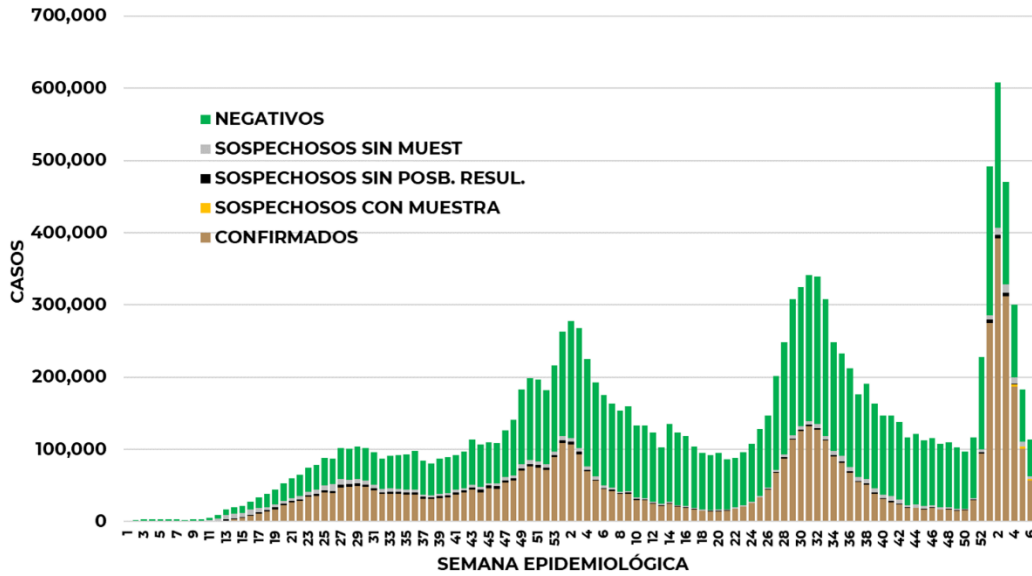




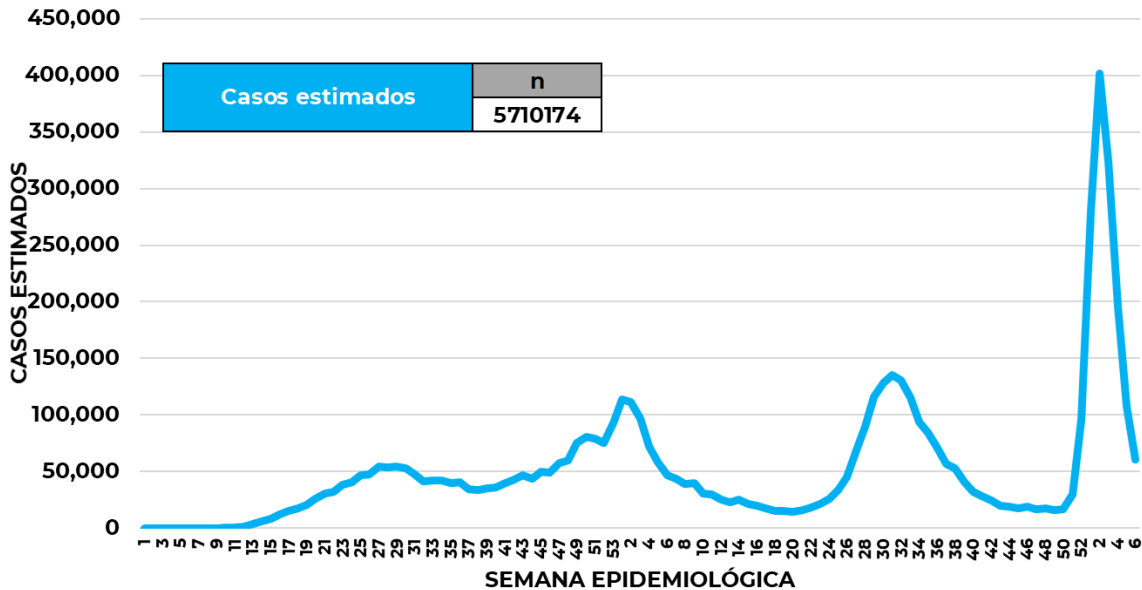
22/02/2022  
17:00 Hrs

**Informe Técnico Diario COVID-19 MÉXICO**

La siguiente gráfica de barras apiladas, muestra los **casos confirmados** (n=5, 436, 566) **sospechosos totales** (n=662, 540) y **casos negativos** (n=8, 837,332) por semana epidemiológica de acuerdo a su fecha de inicio de síntomas.



La siguiente gráfica muestra la estimación de casos por semana epidemiológica de acuerdo a la fecha de inicio de síntomas. Se estima que se han recuperado 4,696,414 casos.



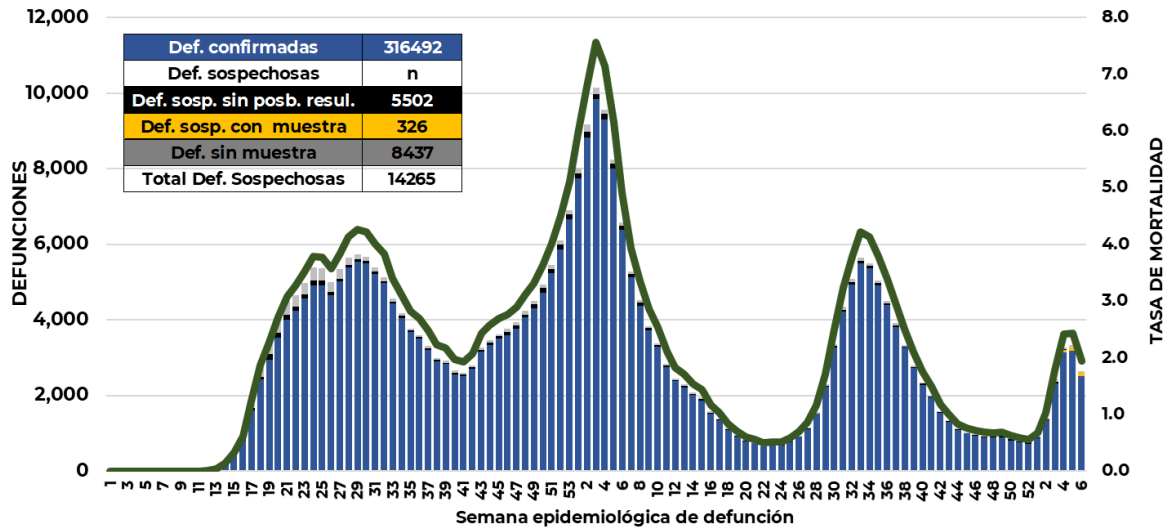
Al corte de información del día de hoy, se registraron **316,492 defunciones totales** de COVID-19. Hasta el día de hoy, se tienen **14,265 defunciones sospechosas** de COVID-19 que incluyen las pendientes por laboratorio (n=3,324) y las que están en proceso de asociación- dictaminación clínica – epidemiológica (n=10,941) en SISVER.



22/02/2022  
17:00 Hrs

**Informe Técnico Diario COVID-19 MÉXICO**

El siguiente gráfico muestra la distribución de las defunciones por semana epidemiológica de defunción, desglosando a las defunciones positivas totales, defunciones sospechosas sin posibilidad de resultado<sup>¶</sup>, defunciones sospechosas con muestra y defunciones sin muestra; así como la tasa de mortalidad acumulada por semana que hasta el día de hoy es de 243.2\*\*\* por cada 100,000 habitantes. \*\*\*La tasa de mortalidad se ajusta a la proyección de la población al inicio del periodo 2022 (Fuente: CONAPO)



Entidad Federativa	Defunciones Positivas
AGUASCALIENTES	3531
BAJA CALIFORNIA	11873
BAJA CALIFORNIA SUR	2576
CAMPECHE	2154
COAHUILA	8688
COLIMA	2354
CHIAPAS	2198
CHIHUAHUA	9763
CIUDAD DE MÉXICO	54851
DURANGO	3350
GUANAJUATO	14503
GUERRERO	6385
HIDALGO	8092
JALISCO	18748
MÉXICO	34178
MICHOACÁN	8373
MORELOS	5088
NAYARIT	3201
NUEVO LEÓN	14889
OAXACA	5704
PUEBLA	16142
QUERÉTARO	6273
QUINTANA ROO	4219
SAN LUIS POTOSÍ	7324
SINALOA	9531
SONORA	9970
TABASCO	6144
TAMAULIPAS	8061
TLAXCALA	2843
VERACRUZ	15405
YUCATÁN	6355
ZACATECAS	3726
NACIONAL	316,492

La distribución por sexo en las **defunciones confirmadas** muestra un predominio del 62% en hombres. La mediana de edad en los decesos es de 64 años.

La tabla describe el número de defunciones positivas a COVID-19 por entidad federativa de defunción al corte del día de hoy.

**Medidas de higiene básicas:**

- Las personas que padecen: diabetes, hipertensión, obesidad mórbida, insuficiencia renal, lupus, cáncer, enfermedades cardíacas y respiratorias, así como trasplantes, personas adultas mayores a partir de los 60 años cumplidos, personas embarazadas, deben hacer **resguardo familiar en casa**.
- Conservar una **sana distancia**, cuando menos a **1.5 metros** de distancia el uno del otro.
- Protección y cuidado de las personas adultas mayores**, la medida más importante es el aislamiento social voluntario y seguir las recomendaciones de sana distancia y medidas de prevención si se visita a personas adultas mayores.
- Uso de cubrebocas y lavado frecuente de manos.**
- Ventilación en lugares cerrados.**
- Saludo a distancia**, no saludar de beso, de mano o abrazo.
- Para mayor información sobre la vacunación COVID-19, visita: [vacunacovid.gob.mx](https://vacunacovid.gob.mx)
- Para mayor información acerca de COVID-19 puede consultar la página electrónica de la secretaria de Salud: <https://coronavirus.gob.mx/>.