



21/02/2022
17:00 Hrs

Informe Técnico Diario COVID-19 MÉXICO

Al 21 de febrero de 2022, a nivel mundial se han reportado **422, 188,754 casos confirmados** (1, 597,571 casos nuevos) y **5, 876,766 defunciones** (9,197 nuevas defunciones).

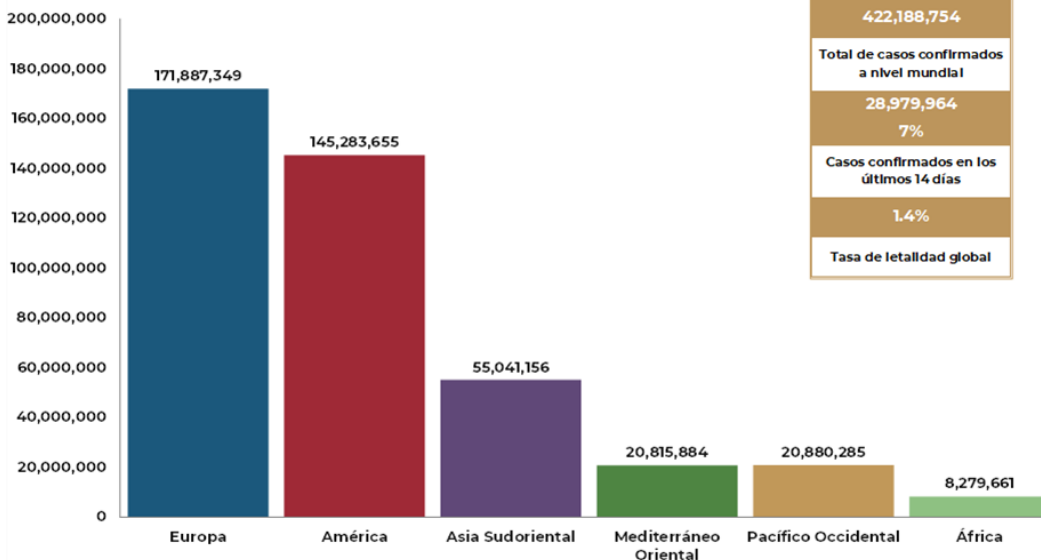
En los últimos 14 días el número de casos nuevos representa el **7%** (28, 979,964).

La letalidad global es de **1.4%**.

La OMS clasifica su distribución de casos por regiones.

Región	Europa	Américas	Asia Sudoriental	Mediterráneo Oriental	Pacífico Occidental	África
Casos en las últimas 24 h	808,016	329,575	95,564	36,560	323,940	3,916
% de distribución de casos en las últimas 24 h	50.6%	20.6%	6.0%	2.3%	20.3%	0.2%

Gráfico 1. Distribución de casos acumulados de COVID-19 por SARS-CoV-2 por regiones de la OMS.

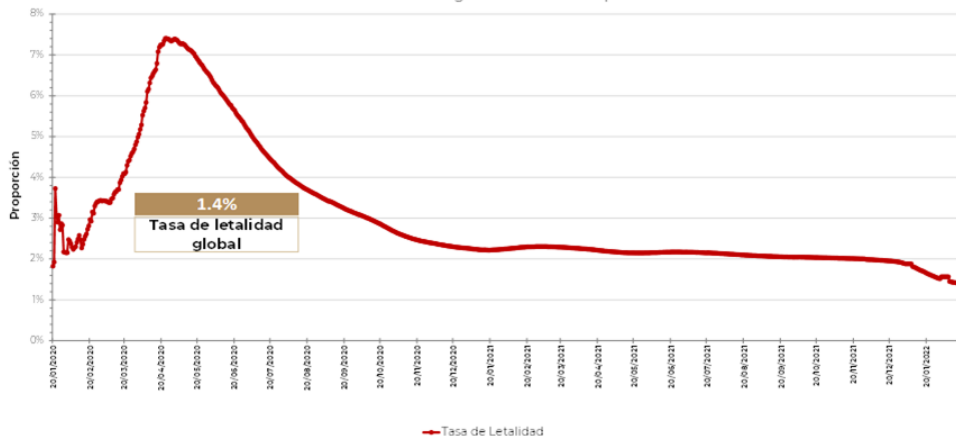


Hasta la fecha, se han reportado casos en 237 países, territorios y áreas, los casos se han notificado en las seis regiones de la OMS (América, Europa, Asia Sudoriental, Mediterráneo Oriental, Pacífico Occidental y África).

Con un acumulado de **764 casos** y **13** defunciones ocurridas en embarcaciones internacionales.

El total de casos y defunciones acumuladas a nivel mundial incluyen las embarcaciones internacionales. Fuente: Panel de control de la enfermedad por coronavirus de la OMS (COVID-19). Ginebra: Organización Mundial de la Salud, 2022. Disponible en línea: <https://covid19.who.int/> (última cita: [21/febrero/2022]).

Gráfico 2. Tasa de letalidad* global de COVID-19 por SARS-CoV-2



Fuente: Panel de control de la enfermedad por coronavirus de la OMS (COVID-19). Ginebra: Organización Mundial de la Salud, 2022. Disponible en línea: <https://covid19.who.int/> (última cita: [21/febrero/2022]). *Tasa de letalidad: Personas que enfermaron y murieron por COVID-19 a nivel global.



21/02/2022
17:00 Hrs

Informe Técnico Diario COVID-19 MÉXICO

El análisis nacional contempla a todos los casos sospechosos totales de enfermedad respiratoria viral (casos sospechosos sin muestra, sin posibilidad de resultado[‡] y sospechosos con muestra) y los casos y defunciones con asociación o dictaminación clínica-epidemiológica desde la semana epidemiológica 1 del 2020 a la 08 del 2022.

[‡]Muestra rechazada, no recibida, no adecuado, no amplifico, sin células y sin aislamiento.

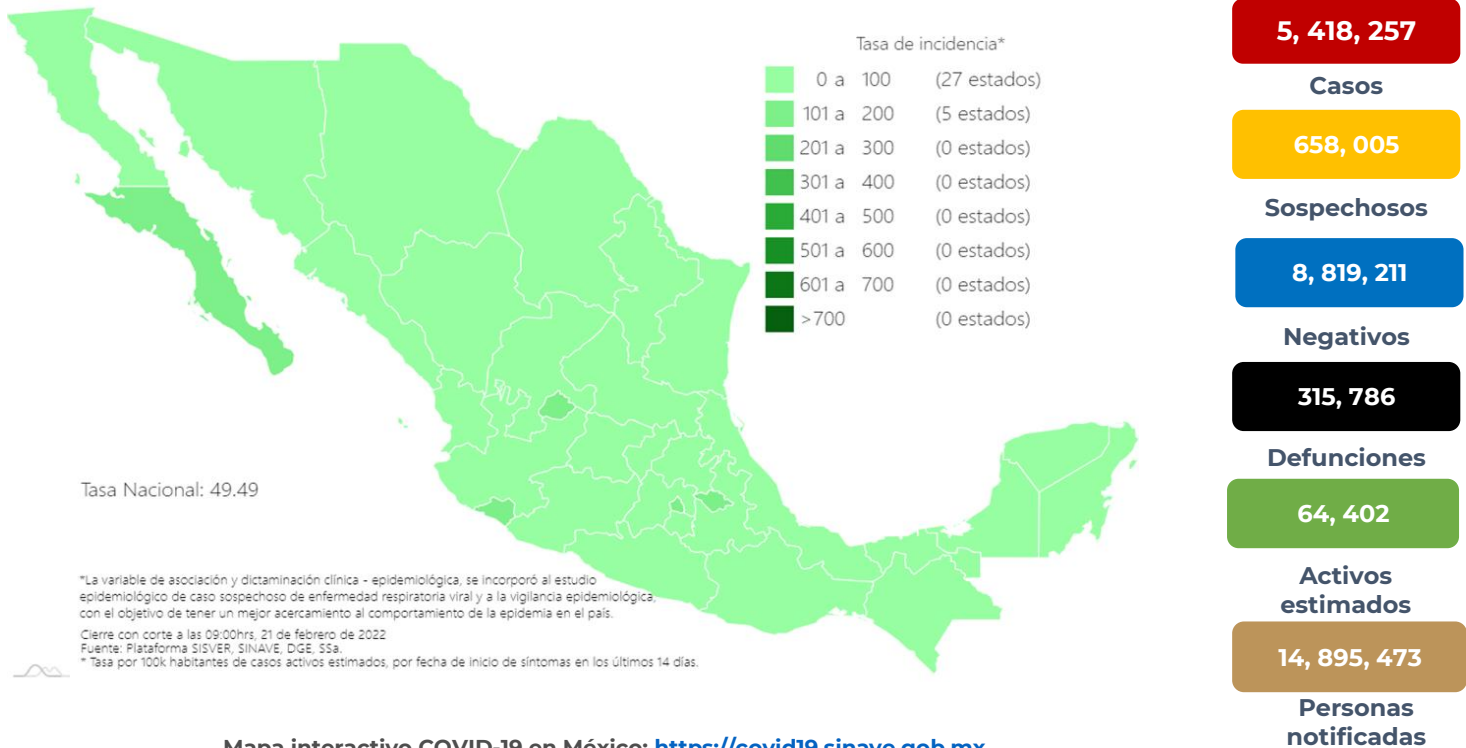
La variable de asociación o dictaminación clínica – epidemiológica a COVID-19, se incorporó al estudio epidemiológico de caso sospechoso de enfermedad respiratoria viral y a la vigilancia epidemiológica, con el objetivo de tener un mejor acercamiento al comportamiento de la epidemia en el país.

En México hasta el día de hoy se han confirmado **5, 418, 257 casos totales y 315, 786 defunciones** totales por COVID-19. (Ver Imagen 1).

La **tasa de incidencia de casos acumulados de 4,164.1**** por cada 100,000 habitantes. **La tasa de incidencia se ajusta a la proyección de la población al inicio del periodo 2022 (Fuente: CONAPO)

La distribución por sexo en los casos confirmados muestra un predominio en mujeres (51.9%). La mediana de edad en general es de 39 años.

Imagen 1. Mapa con la tasa de incidencia de **casos activos estimados** de COVID-19 por entidad de residencia

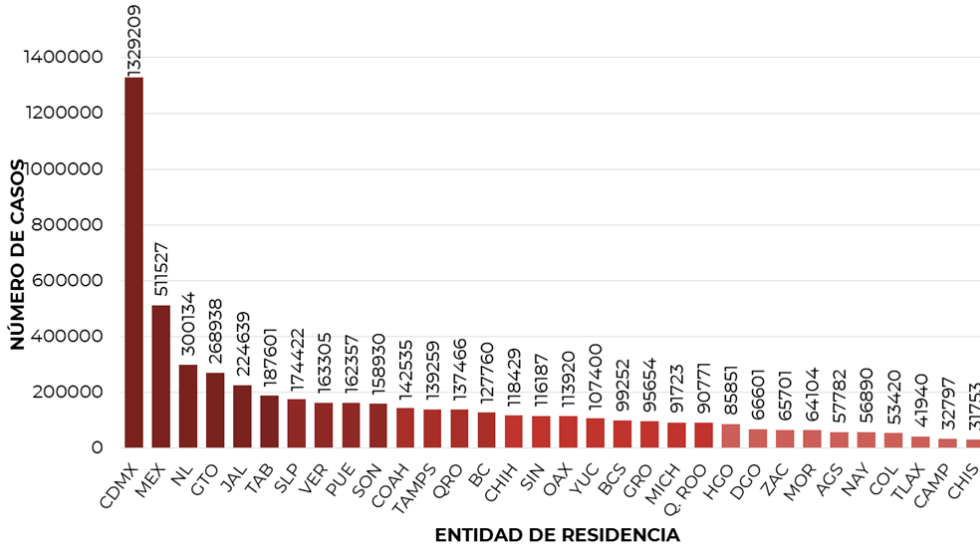


La siguiente gráfica muestra los **casos confirmados acumulados** por entidad de residencia, las 10 primeras entidades que acumulan el mayor número de casos son: Ciudad de México, Estado de México, Nuevo León, Guanajuato, Jalisco, Tabasco, San Luis Potosí, Puebla, Veracruz y Sonora, que en conjunto conforman el 64% de todos los casos acumulados registrados en el país.

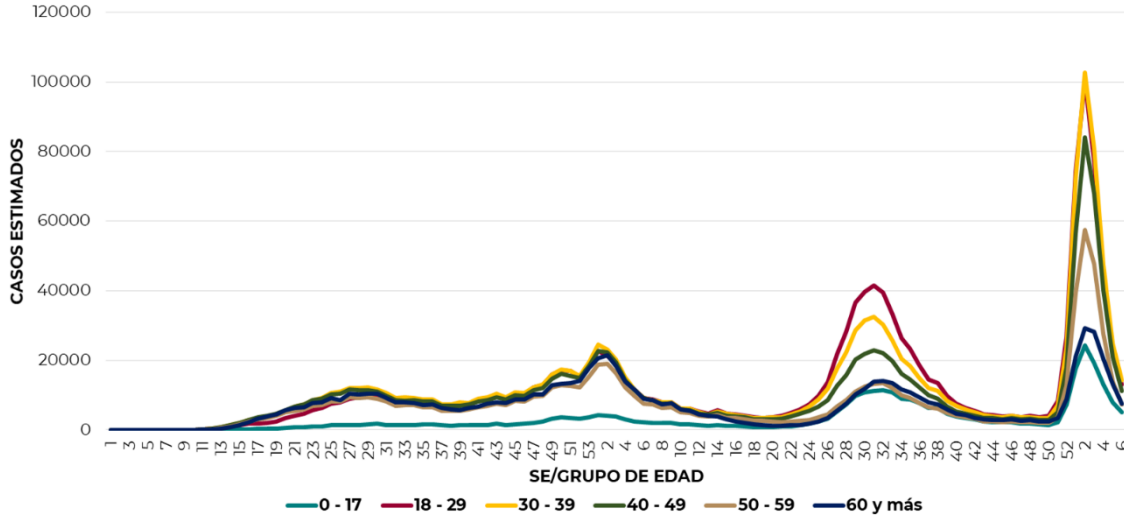


Informe Técnico Diario COVID-19 MÉXICO

21/02/2022
17:00 Hrs



La siguiente gráfica muestra la distribución de los casos estimados por los grupos de edad seleccionados y semana epidemiológica del 2021, observando que, en las últimas cinco semanas, la mayor parte de los casos están presentes en los grupos de 18 a 29 años, seguido del grupo de 30 a 39 años y 40 a 49 años.



Se consideran **casos activos**, aquellos casos positivos que iniciaron síntomas en los últimos 14 días, permitiendo identificar donde hay mayor actividad viral y por consecuencia aumento en la transmisión. La tabla describe el número de casos activos en los últimos 14 días por entidad federativa de residencia.



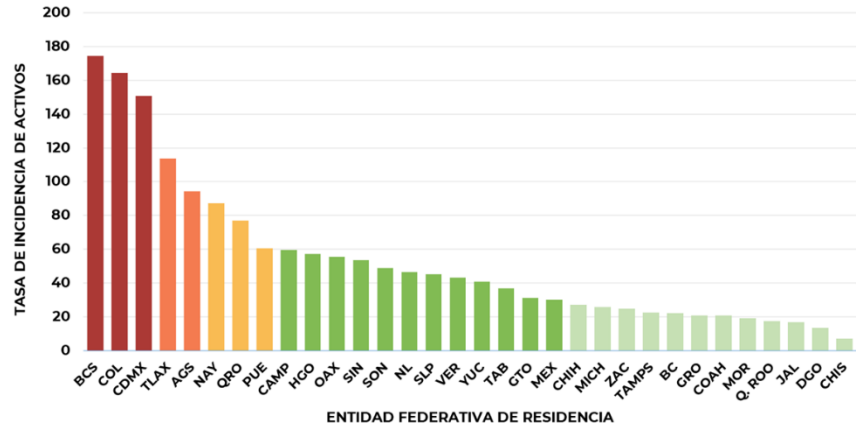
21/02/2022
17:00 Hrs

Informe Técnico Diario COVID-19 MÉXICO

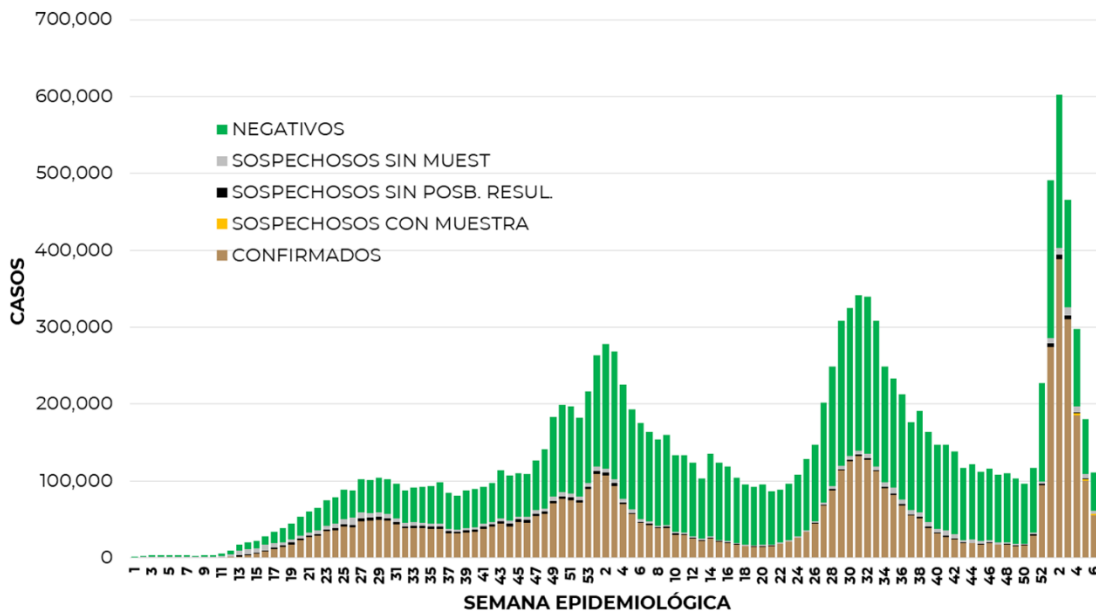
ENTIDAD DE RESIDENCIA	CASOS ACTIVOS
AGUASCALIENTES	1387
BAJA CALIFORNIA	832
BAJA CALIFORNIA SUR	1460
CAMPECHE	617
COAHUILA	682
COLIMA	1332
CHIAPAS	419
CHIHUAHUA	1045
CIUDAD DE MÉXICO	13543
DURANGO	256
GUANAJUATO	1967
GUERRERO	768
HIDALGO	1807
JALISCO	1445
MÉXICO	5365
MICHOACÁN	1263
MORELOS	399
NAYARIT	1156
NUEVO LEÓN	2687
OAXACA	2331
PUEBLA	4078
QUERÉTARO	1811
QUINTANA ROO	315
SAN LUIS POTOSÍ	1308
SINALOA	1720
SONORA	1542
TABASCO	968
TAMAULIPAS	838
TLAXCALA	1604
VERACRUZ	3743
YUCATÁN	941
ZACATECAS	419
NACIONAL	60,048

Al corte de información del día de hoy, se tienen registrados **60,048 casos activos** con una **tasa de incidencia de 46.1 por 100 mil habitantes** (Del 08 al 21 de febrero del 2022).

La gráfica presenta la tasa de casos activos por cada 100,000 habitantes, por entidad federativa posicionando en los primeros 10 lugares a: Baja California Sur, Colima, Ciudad de México, Tlaxcala, Aguascalientes, Nayarit, Querétaro, Puebla, Campeche y Hidalgo.



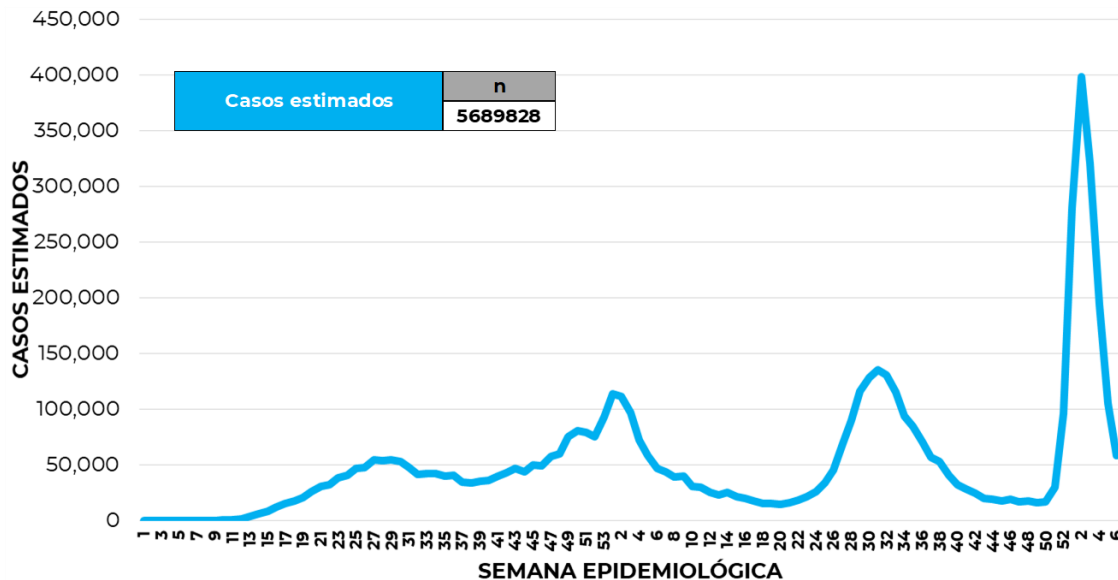
La siguiente gráfica de barras apiladas, muestra los **casos confirmados** (n=5, 418, 257) **sospechosos totales** (n=658, 005) y **casos negativos** (n=8, 819,211) por semana epidemiológica de acuerdo a su fecha de inicio de síntomas.



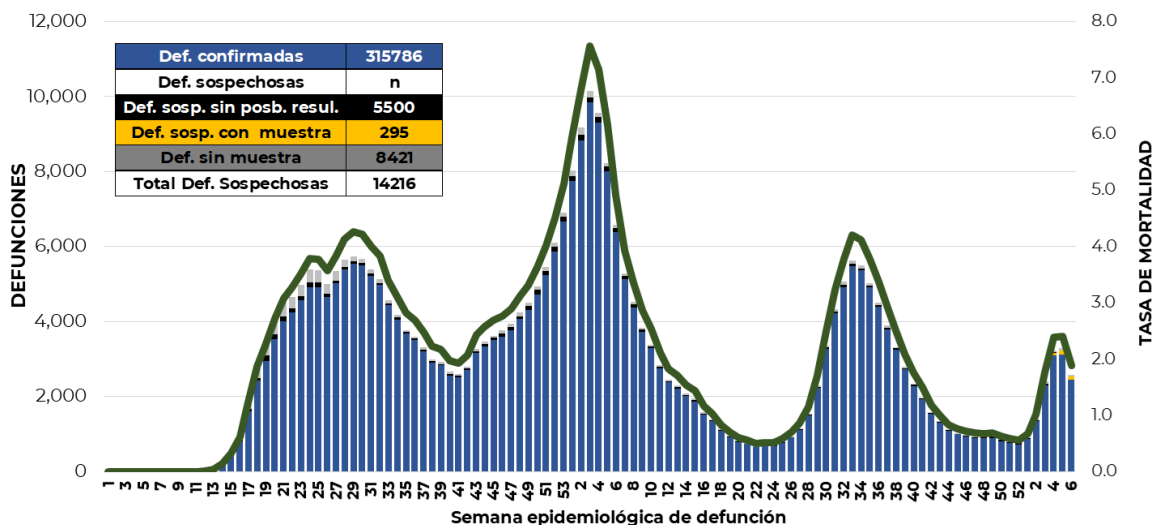


Informe Técnico Diario COVID-19 MÉXICO

La siguiente gráfica muestra la estimación de casos por semana epidemiológica de acuerdo a la fecha de inicio de síntomas. Se estima que se han recuperado 4,676,499 casos.



Al corte de información del día de hoy, se registraron **315,786 defunciones totales** de COVID-19. Hasta el día de hoy, se tienen **14,216 defunciones sospechosas** de COVID-19 que incluyen las pendientes por laboratorio (n=3,292) y las que están en proceso de asociación- dictaminación clínica – epidemiológica (n=10,924) en SISVER. El siguiente gráfico muestra la distribución de las defunciones por semana epidemiológica de defunción, desglosando a las defunciones positivas totales, defunciones sospechosas sin posibilidad de resultado*, defunciones sospechosas con muestra y defunciones sin muestra; así como la tasa de mortalidad acumulada por semana que hasta el día de hoy es de 242.6*** por cada 100,000 habitantes. ***La tasa de mortalidad se ajusta a la proyección de la población al inicio del periodo 2022 (Fuente: CONAPO)





Informe Técnico Diario COVID-19 MÉXICO

Entidad Federativa	Defunciones Positivas
AGUASCALIENTES	3516
BAJA CALIFORNIA	11852
BAJA CALIFORNIA SUR	2575
CAMPECHE	2150
COAHUILA	8671
COLIMA	2350
CHIAPAS	2194
CHIHUAHUA	9740
CIUDAD DE MÉXICO	54786
DURANGO	3348
GUANAJUATO	14477
GUERRERO	6379
HIDALGO	8078
JALISCO	18683
MÉXICO	34147
MICHOACÁN	8350
MORELOS	5084
NAYARIT	3194
NUEVO LEÓN	14844
OAXACA	5699
PUEBLA	16116
QUERÉTARO	6242
QUINTANA ROO	4214
SÁN LUIS POTOSÍ	7314
SINALOA	9508
SONORA	9964
TABASCO	6135
TAMAULIPAS	8035
TLAXCALA	2840
VERACRUZ	15365
YUCATÁN	6214
ZACATECAS	3722
NACIONAL	315,786

La distribución por sexo en las **defunciones confirmadas** muestra un predominio del 62% en hombres. La mediana de edad en los decesos es de 64 años.

La tabla describe el número de defunciones positivas a COVID-19 por entidad federativa de defunción al corte del día de hoy.

Medidas de higiene básicas:

- Las personas que padecen: diabetes, hipertensión, obesidad mórbida, insuficiencia renal, lupus, cáncer, enfermedades cardíacas y respiratorias, así como trasplantes, personas adultas mayores a partir de los 60 años cumplidos, personas embarazadas, deben hacer **resguardo familiar en casa**.
- Conservar una **sana distancia**, cuando menos **a 1.5 metros** de distancia el uno del otro.
- **Protección y cuidado de las personas adultas mayores**, la medida más importante es el aislamiento social voluntario y seguir las recomendaciones de sana distancia y medidas de prevención si se visita a personas adultas mayores.
- **Uso de cubrebocas y lavado frecuente de manos**.
- **Ventilación en lugares cerrados**.
- **Saludo a distancia**, no saludar de beso, de mano o abrazo.
- Para mayor información sobre la vacunación COVID-19, visita: vacunacovid.gob.mx
- Para mayor información acerca de COVID-19 puede consultar la página electrónica de la secretaria de Salud: <https://coronavirus.gob.mx/>.