



**20/02/2022**  
**17:00 Hrs**

**Informe Técnico Diario COVID-19 MÉXICO**

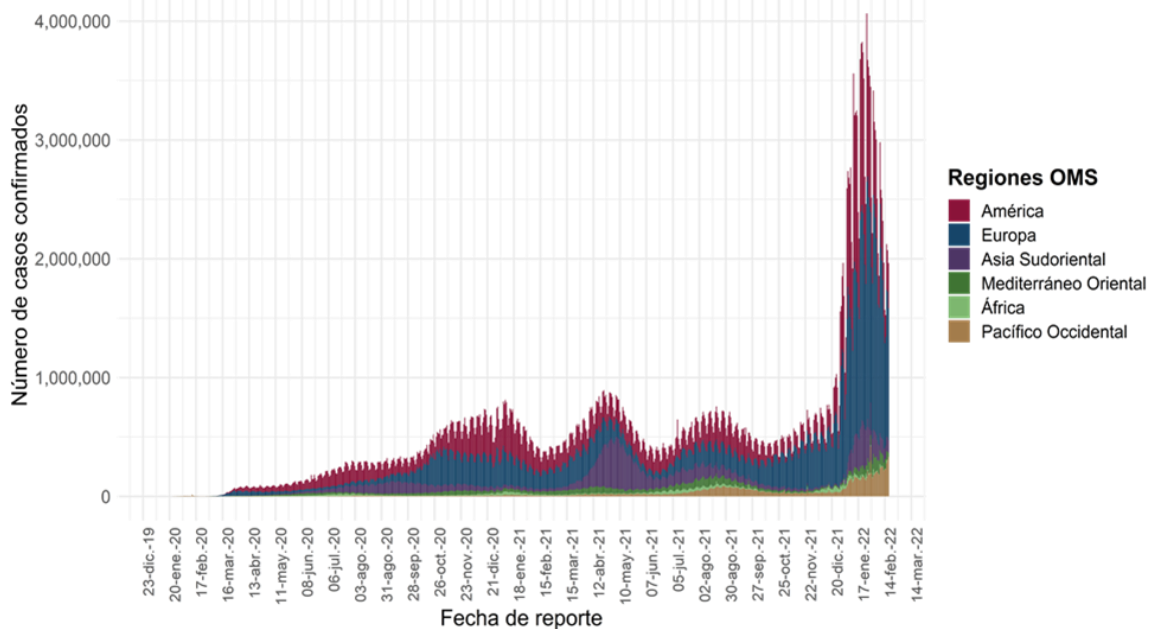
Al 18 de febrero de 2022, a nivel mundial se han reportado **418, 650,474 casos confirmados** (1, 963,747 casos nuevos) y **5, 856,224 defunciones** (11,413 nuevas defunciones).

En las últimas 24 horas se reportaron **1, 963,747 casos y 11,413 defunciones** a nivel global.

La letalidad global es de **1.4%**.

La OMS clasifica su distribución de casos por regiones.

**Casos diarios por regiones de la OMS viernes, 18 de febrero de 2022**



\*Los casos y defunciones incluyen las embarcaciones internacionales.

El análisis nacional contempla a todos los casos sospechosos totales de enfermedad respiratoria viral (casos sospechosos sin muestra, sin posibilidad de resultado<sup>‡</sup> y sospechosos con muestra) y los casos y defunciones con asociación o dictaminación clínica-epidemiológica desde la semana epidemiológica 1 del 2020 a la 08 del 2022.

<sup>‡</sup> Muestra rechazada, no recibida, no adecuado, no amplifico, sin células y sin aislamiento.

La variable de asociación o dictaminación clínica – epidemiológica a COVID-19, se incorporó al estudio epidemiológico de caso sospechoso de enfermedad respiratoria viral y a la vigilancia epidemiológica, con el objetivo de tener un mejor acercamiento al comportamiento de la epidemia en el país.

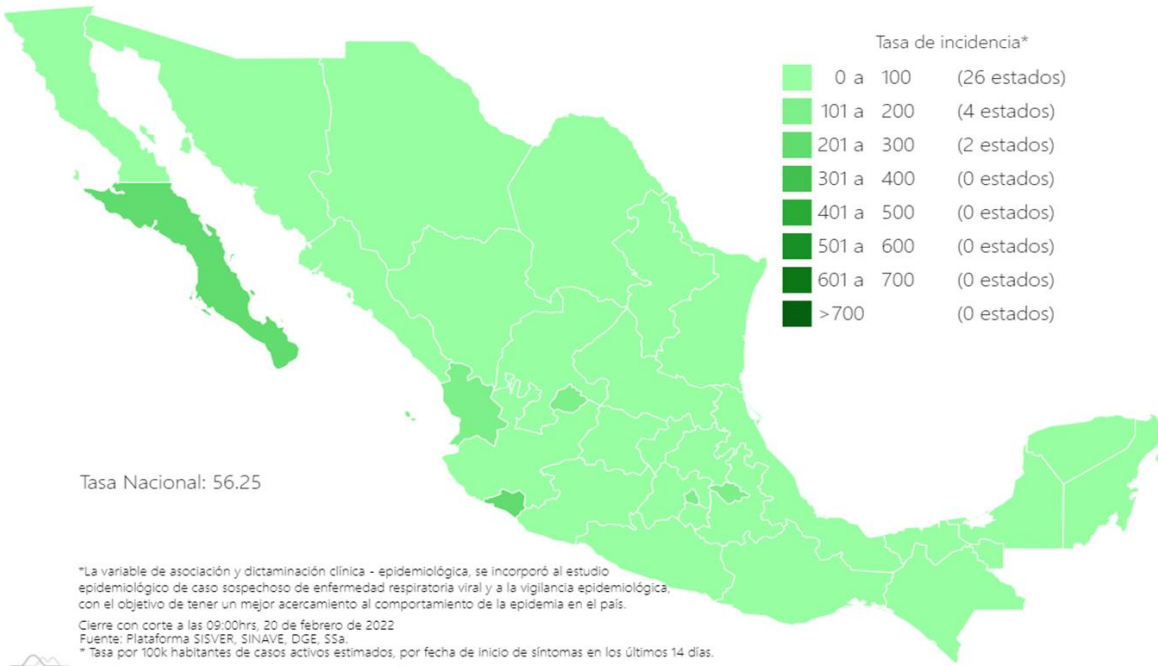
**En México** hasta el día de hoy se han confirmado **5, 413, 425 casos totales y 315, 688 defunciones** totales por COVID-19. (Ver Imagen 1).

La **tasa de incidencia de casos acumulados de 4,160.4\*\*** por cada 100,000 habitantes. \*\*La tasa de incidencia se ajusta a la proyección de la población al inicio del periodo 2022 (Fuente: CONAPO)

La distribución por sexo en los casos confirmados muestra un predominio en mujeres (51.9%). La mediana de edad en general es de 39 años.

**Informe Técnico Diario COVID-19 MÉXICO**

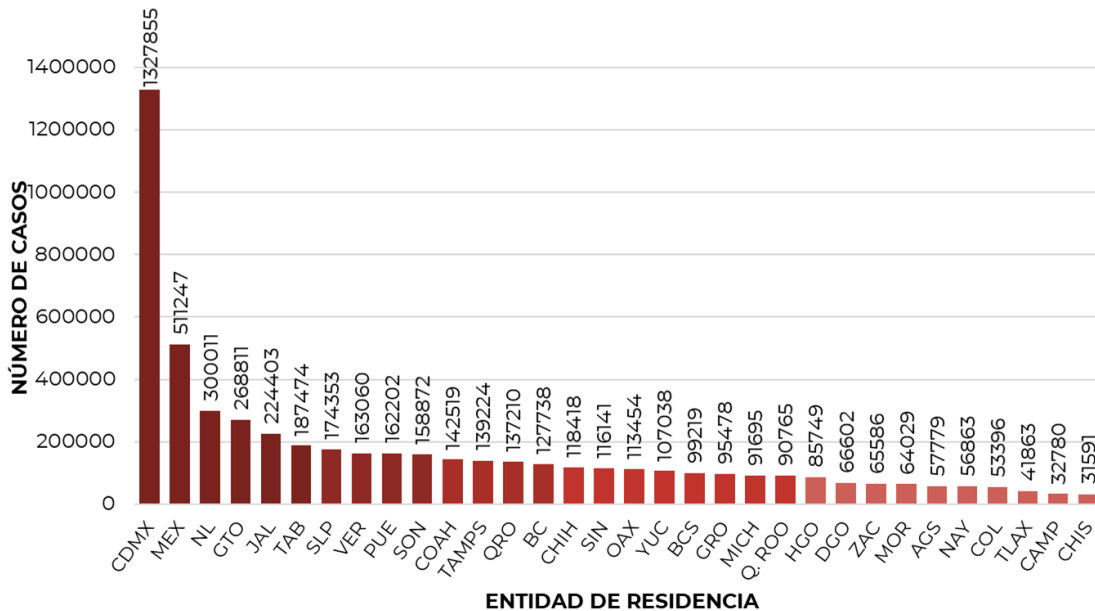
**Imagen 1.** Mapa con la tasa de incidencia de **casos activos estimados** de COVID-19 por entidad de residencia



- 5, 413, 425**
- Casos**
- 658, 987**
- Sospechosos**
- 8, 814, 014**
- Negativos**
- 315, 688**
- Defunciones**
- 73, 193**
- Activos estimados**
- 14, 886, 426**
- Personas notificadas**

Mapa interactivo COVID-19 en México: <https://covid19.sinave.gob.mx>

La siguiente gráfica muestra los **casos confirmados acumulados** por entidad de residencia, las 10 primeras entidades que acumulan el mayor número de casos son: Ciudad de México, Estado de México, Nuevo León, Guanajuato, Jalisco, Tabasco, San Luis Potosí, Veracruz, Puebla y Sonora, que en conjunto conforman el 64% de todos los casos acumulados registrados en el país.

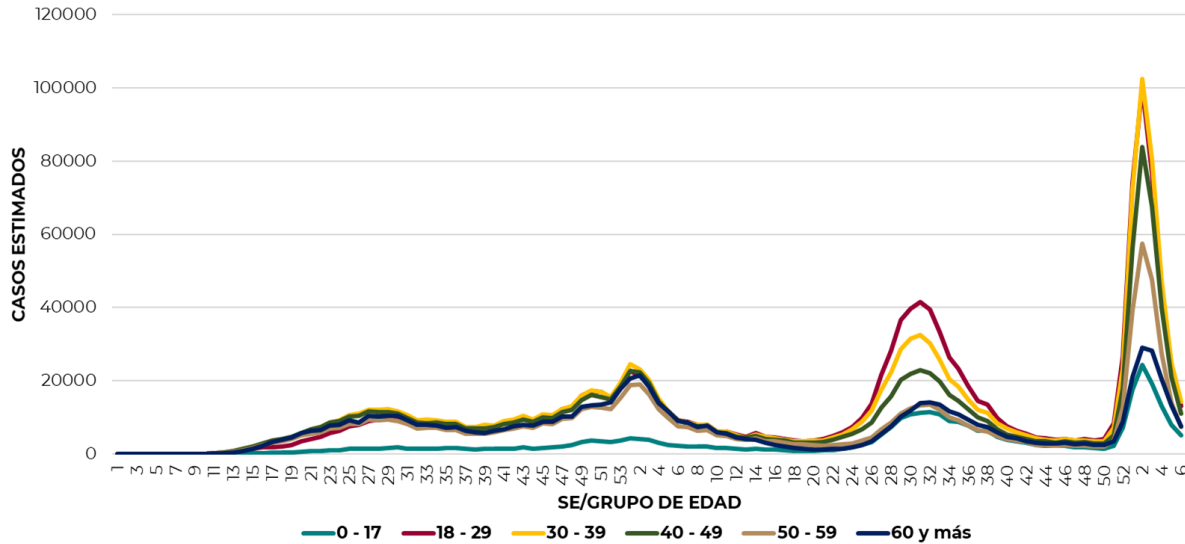




**Informe Técnico Diario COVID-19 MÉXICO**

20/02/2022  
17:00 Hrs

La siguiente gráfica muestra la distribución de los casos estimados por los grupos de edad seleccionados y semana epidemiológica del 2021, observando que, en las últimas cinco semanas, la mayor parte de los casos están presentes en los grupos de 18 a 29 años, seguido del grupo de 30 a 39 años y 40 a 49 años.

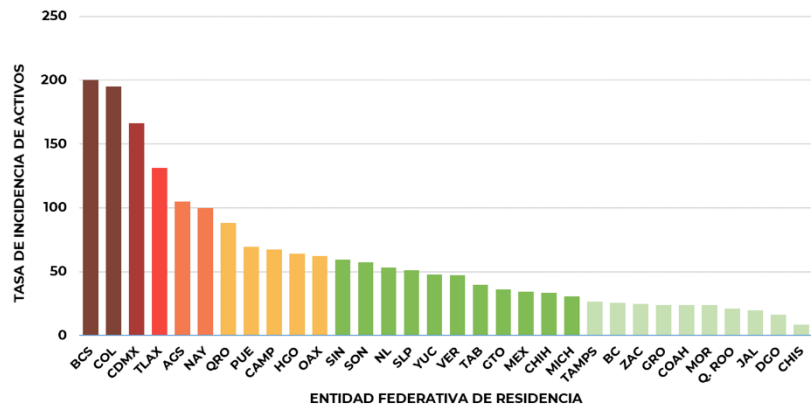


Se consideran **casos activos**, aquellos casos positivos que iniciaron síntomas en los últimos 14 días, permitiendo identificar donde hay mayor actividad viral y por consecuencia aumento en la transmisión. La tabla describe el número de casos activos en los últimos 14 días por entidad federativa de residencia.

ENTIDAD DE RESIDENCIA	CASOS ACTIVOS
AGUASCALIENTES	1547
BAJA CALIFORNIA	958
BAJA CALIFORNIA SUR	1677
CAMPECHE	696
COAHUILA	789
COLIMA	1578
CHIAPAS	505
CHIHUAHUA	1292
CIUDAD DE MÉXICO	14930
DURANGO	308
GUANAJUATO	2275
GUERRERO	886
HIDALGO	2014
JALISCO	1700
MÉXICO	6114
MICHOACÁN	1502
MORELOS	498
NAYARIT	1321
NUEVO LEÓN	3050
OAXACA	2611
PUEBLA	4672
QUERÉTARO	2083
QUINTANA ROO	378
SAN LUIS POTOSÍ	1480
SINALOA	1900
SONORA	1804
TABASCO	1040
TAMAULIPAS	977
TLAXCALA	1854
VERACRUZ	4068
YUCATÁN	1106
ZACATECAS	420
<b>NACIONAL</b>	<b>68,033</b>

Al corte de información del día de hoy, se tienen registrados **68,033 casos activos** con una **tasa de incidencia de 52.3 por 100 mil habitantes** (Del 07 al 20 de febrero del 2022).

La gráfica presenta la tasa de casos activos por cada 100,000 habitantes, por entidad federativa posicionando en los primeros 10 lugares a: Baja California Sur, Colima, Ciudad de México, Tlaxcala, Aguascalientes, Nayarit, Querétaro, Puebla, Campeche e Hidalgo.

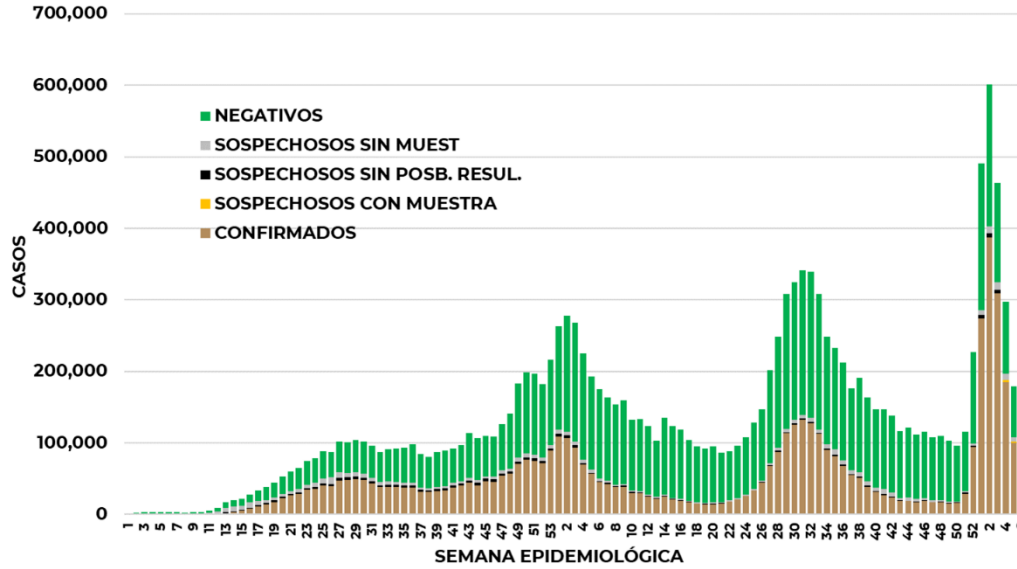




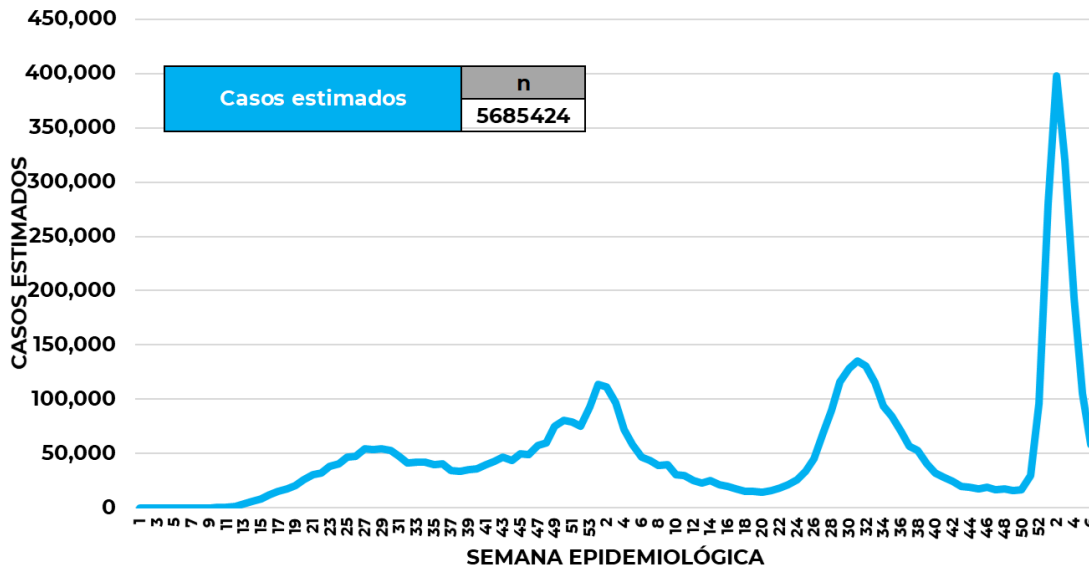
20/02/2022  
17:00 Hrs

**Informe Técnico Diario COVID-19 MÉXICO**

La siguiente gráfica de barras apiladas, muestra los **casos confirmados** (n=5, 413, 425) **sospechosos totales** (n=658, 987) y **casos negativos** (n=8, 814,014) por semana epidemiológica de acuerdo a su fecha de inicio de síntomas.



La siguiente gráfica muestra la estimación de casos por semana epidemiológica de acuerdo a la fecha de inicio de síntomas. Se estima que se han recuperado 4,664,322 casos.



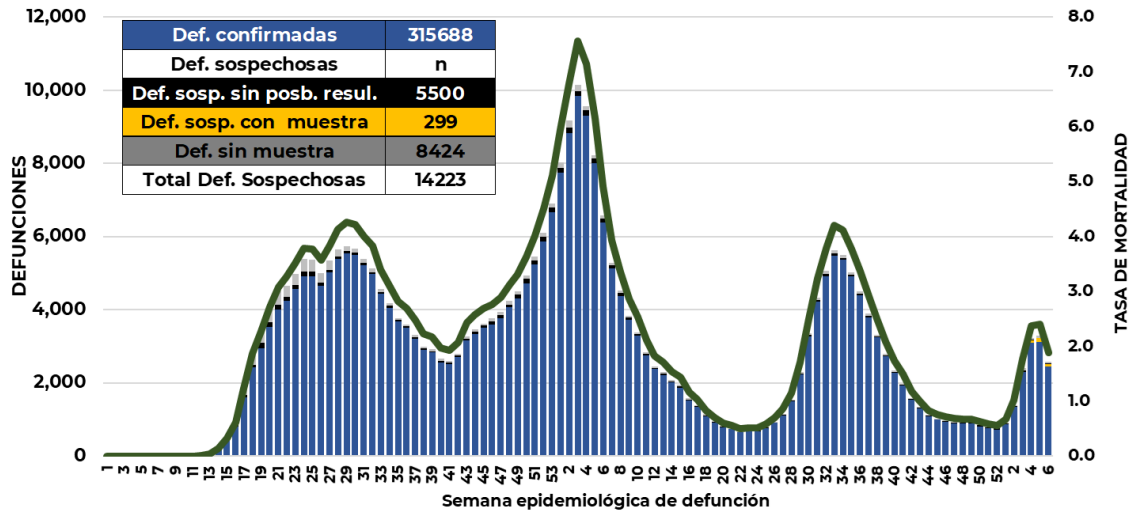
Al corte de información del día de hoy, se registraron **315,688 defunciones totales** de COVID-19. Hasta el día de hoy, se tienen **14,223 defunciones sospechosas** de COVID-19 que incluyen las pendientes por laboratorio (n=3,396) y las que están en proceso de asociación- dictaminación clínica – epidemiológica (n=10,927) en SISVER.



20/02/2022  
17:00 Hrs

**Informe Técnico Diario COVID-19 MÉXICO**

El siguiente gráfico muestra la distribución de las defunciones por semana epidemiológica de defunción, desglosando a las defunciones positivas totales, defunciones sospechosas sin posibilidad de resultado<sup>¶</sup>, defunciones sospechosas con muestra y defunciones sin muestra; así como la tasa de mortalidad acumulada por semana que hasta el día de hoy es de 242.6\*\*\* por cada 100,000 habitantes. \*\*\*La tasa de mortalidad se ajusta a la proyección de la población al inicio del periodo 2022 (Fuente: CONAPO)



Entidad Federativa	Defunciones Positivas
AGUASCALIENTES	3516
BAJA CALIFORNIA	11852
BAJA CALIFORNIA SUR	2575
CAMPECHE	2148
COAHUILA	8669
COLIMA	2349
CHIAPAS	2193
CHIHUAHUA	9740
CIUDAD DE MÉXICO	54770
DURANGO	3334
GUANAJUATO	14466
GUERRERO	6379
HIDALGO	8073
JALISCO	18679
MÉXICO	34140
MICHOACÁN	8347
MORELOS	5083
NAYARIT	3190
NUEVO LEÓN	14838
OAXACA	5695
PUEBLA	16108
QUERÉTARO	6242
QUINTANA ROO	4214
SAN LUIS POTOSÍ	7314
SINALOA	9507
SONORA	9961
TABASCO	6133
TAMAULIPAS	8033
TLAXCALA	2840
VERACRUZ	15364
YUCATÁN	6214
ZACATECAS	3722
<b>NACIONAL</b>	<b>315,688</b>

La distribución por sexo en las **defunciones confirmadas** muestra un predominio del 62% en hombres. La mediana de edad en los decesos es de 64 años.

La tabla describe el número de defunciones positivas a COVID-19 por entidad federativa de defunción al corte del día de hoy.

**Medidas de higiene básicas:**

- Las personas que padecen: diabetes, hipertensión, obesidad mórbida, insuficiencia renal, lupus, cáncer, enfermedades cardíacas y respiratorias, así como trasplantes, personas adultas mayores a partir de los 60 años cumplidos, personas embarazadas, deben hacer **resguardo familiar en casa**.
- Conservar una **sana distancia**, cuando menos a **1.5 metros** de distancia el uno del otro.
- Protección y cuidado de las personas adultas mayores**, la medida más importante es el aislamiento social voluntario y seguir las recomendaciones de sana distancia y medidas de prevención si se visita a personas adultas mayores.
- Uso de cubrebocas y lavado frecuente de manos.**
- Ventilación en lugares cerrados.**
- Saludo a distancia**, no saludar de beso, de mano o abrazo.
- Para mayor información sobre la vacunación COVID-19, visita: [vacunacovid.gob.mx](https://vacunacovid.gob.mx)
- Para mayor información acerca de COVID-19 puede consultar la página electrónica de la secretaria de Salud: <https://coronavirus.gob.mx/>.