



13/02/2022
17:00 Hrs

Informe Técnico Diario COVID-19 MÉXICO

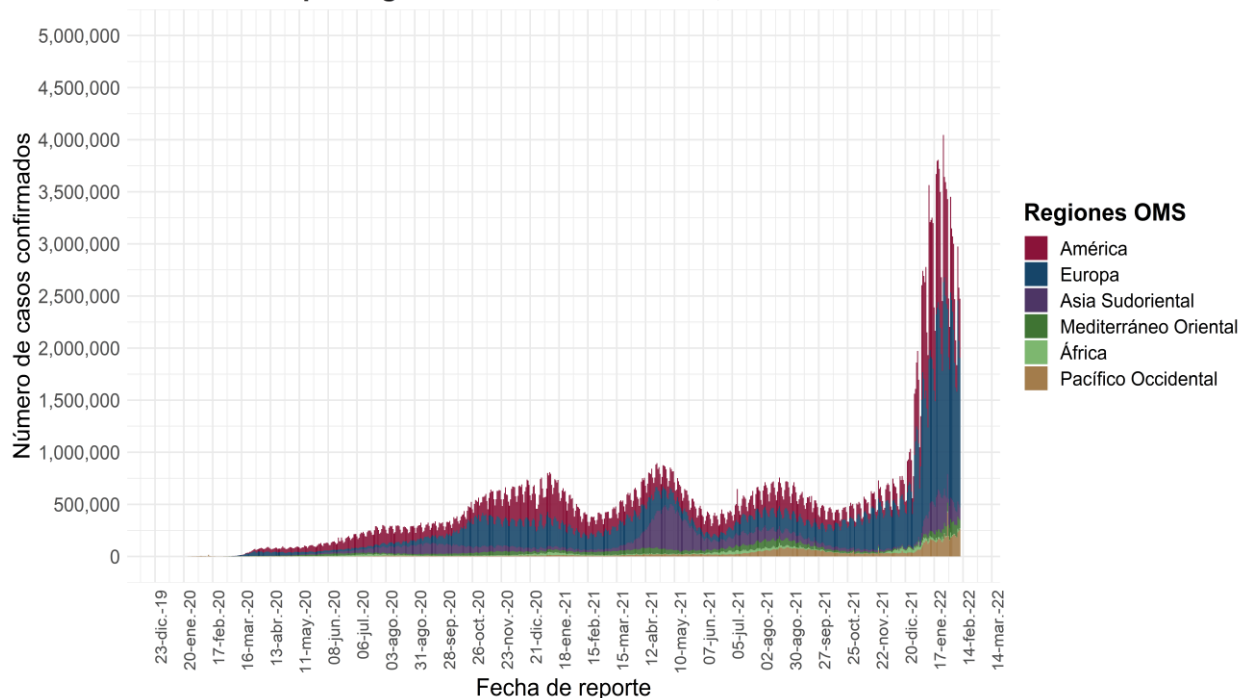
Al 11 de febrero de 2022, a nivel mundial se han reportado **404,910,528 casos confirmados (2,473,605 casos nuevos) y 5,783,776 defunciones (12,788 nuevas defunciones).**

En las últimas 24 horas se reportaron **2,473,605 casos y 12,788 defunciones** a nivel global.

La letalidad global es de **1.4%**.

La OMS clasifica su distribución de casos por regiones.

Casos diarios por regiones de la OMS viernes, 11 de febrero de 2022



*Los casos y defunciones incluyen las embarcaciones internacionales.

El análisis nacional contempla a todos los casos sospechosos totales de enfermedad respiratoria viral (casos sospechosos sin muestra, sin posibilidad de resultado[✧] y sospechosos con muestra) y los casos y defunciones con asociación o dictaminación clínica-epidemiológica desde la semana epidemiológica 1 del 2020 a la 07 del 2022.

[✧]Muestra rechazada, no recibida, no adecuado, no amplifico, sin células y sin aislamiento.

La variable de asociación o dictaminación clínica – epidemiológica a COVID-19, se incorporó al estudio epidemiológico de caso sospechoso de enfermedad respiratoria viral y a la vigilancia epidemiológica, con el objetivo de tener un mejor acercamiento al comportamiento de la epidemia en el país.

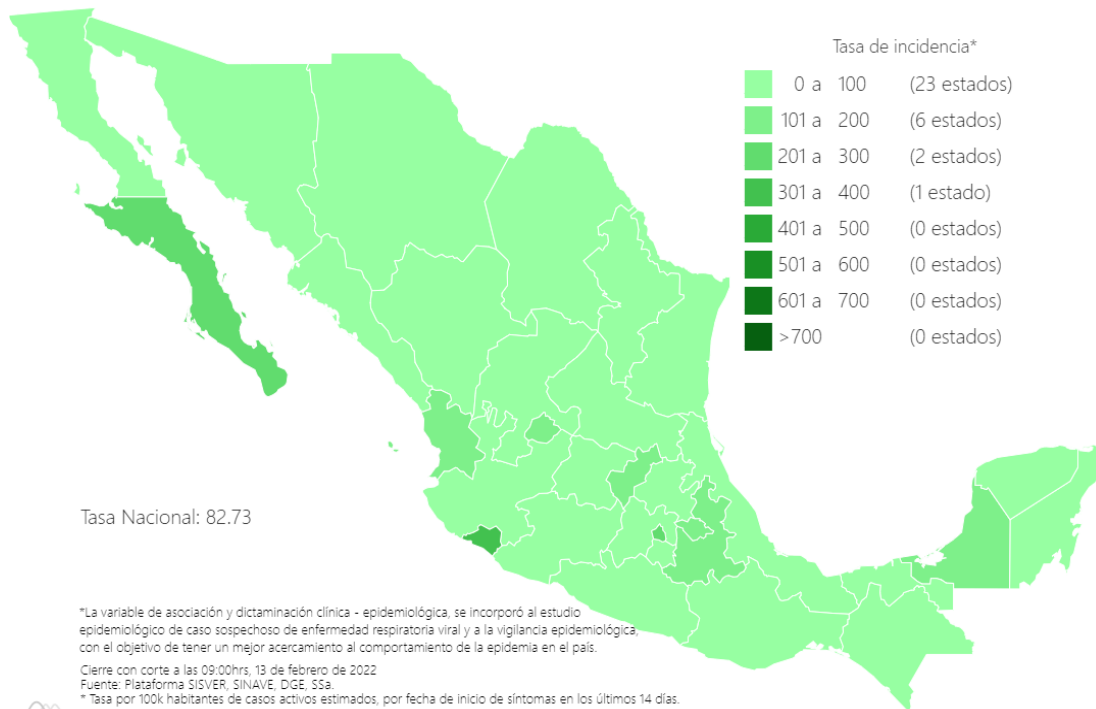
En México hasta el día de hoy se han confirmado **5, 292,706 casos totales y 312, 819 defunciones** totales por COVID-19. (Ver Imagen 1).

La **tasa de incidencia de casos acumulados de 4,067.6**** por cada 100,000 habitantes. **La tasa de incidencia se ajusta a la proyección de la población al inicio del periodo 2022 (Fuente: CONAPO)

La distribución por sexo en los casos confirmados muestra un predominio en mujeres (51.8%). La mediana de edad en general es de 39 años.

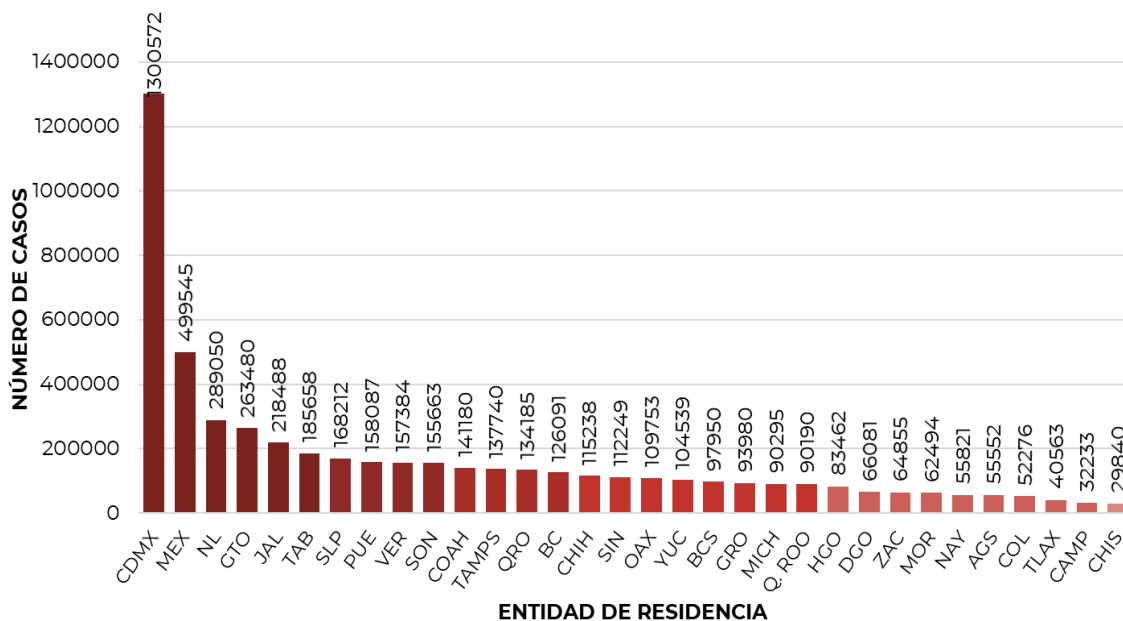
Informe Técnico Diario COVID-19 MÉXICO

Imagen 1. Mapa con la tasa de incidencia de **casos activos estimados** de COVID-19 por entidad de residencia



Mapa interactivo COVID-19 en México: <https://covid19.sinave.gob.mx>

La siguiente gráfica muestra los **casos confirmados acumulados** por entidad de residencia, las 10 primeras entidades que acumulan el mayor número de casos son: Ciudad de México, Estado de México, Nuevo León, Guanajuato, Jalisco, Tabasco, San Luis Potosí, Puebla, Veracruz y Sonora, que en conjunto conforman el 64% de todos los casos acumulados registrados en el país.

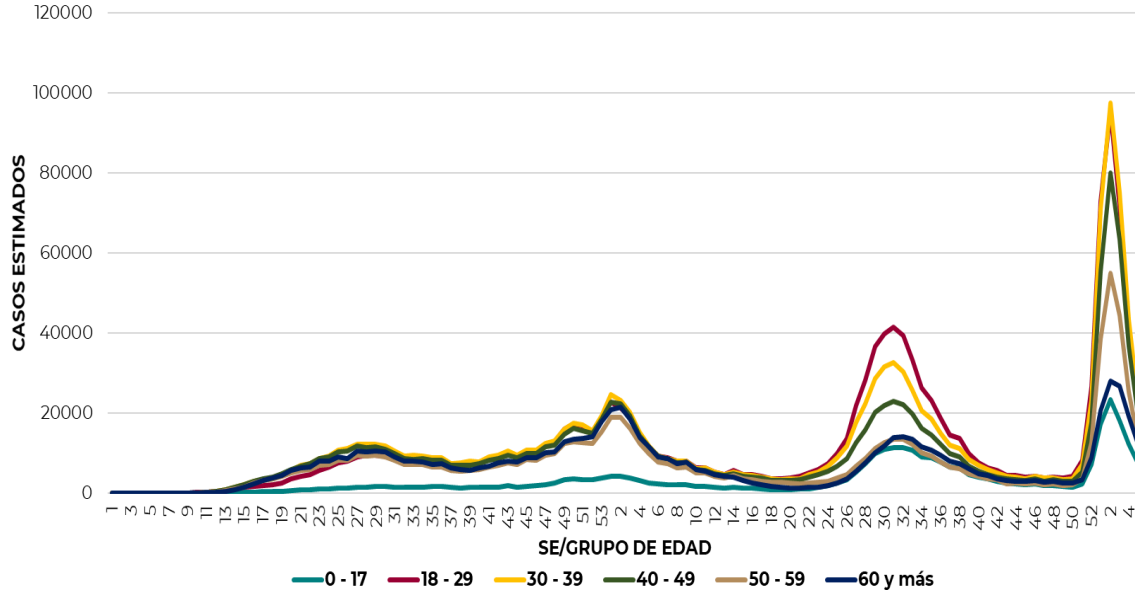




Informe Técnico Diario COVID-19 MÉXICO

13/02/2022
17:00 Hrs

La siguiente gráfica muestra la distribución de los casos estimados por los grupos de edad seleccionados y semana epidemiológica del 2021, observando que, en las últimas cinco semanas, la mayor parte de los casos están presentes en los grupos de 30 a 39 años, seguido del grupo de 18 a 29 años y 40 a 49 años.

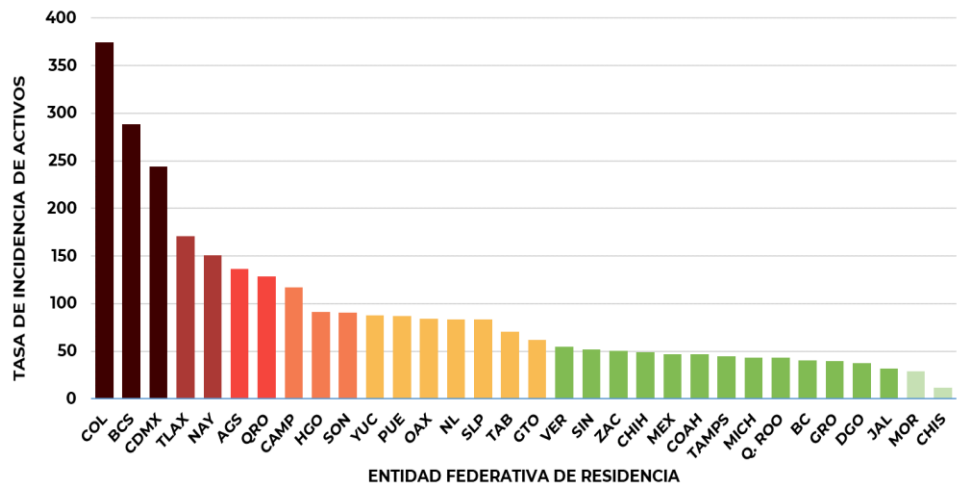


Se consideran **casos activos**, aquellos casos positivos que iniciaron síntomas en los últimos 14 días, permitiendo identificar donde hay mayor actividad viral y por consecuencia aumento en la transmisión. La tabla describe el número de casos activos en los últimos 14 días por entidad federativa de residencia.

ENTIDAD DE RESIDENCIA	CASOS ACTIVOS
AGUASCALIENTES	2005
BAJA CALIFORNIA	1524
BAJA CALIFORNIA SUR	2418
CAMPECHE	1214
COAHUILA	1548
COLIMA	3031
CHIAPAS	685
CHIHUAHUA	1899
CIUDAD DE MÉXICO	21954
DURANGO	718
GUANAJUATO	3905
GUERRERO	1469
HIDALGO	2885
JALISCO	2748
MÉXICO	8369
MICHOACÁN	2134
MORELOS	600
NAYARIT	1996
NUEVO LEÓN	4811
OAXACA	3540
PUEBLA	5856
QUERÉTARO	3036
QUINTANA ROO	782
SAN LUIS POTOSÍ	2419
SINALOA	1673
SONORA	2863
TABASCO	1846
TAMAULIPAS	1659
TLAXCALA	2411
VERACRUZ	4737
YUCATÁN	2028
ZACATECAS	859
NACIONAL	99,622

Al corte de información del día de hoy, se tienen registrados **99, 622 casos activos** con una **tasa de incidencia de 76.6 por 100 mil habitantes** (Del 31 de enero al 13 de febrero del 2022).

La gráfica presenta la tasa de casos activos por cada 100,000 habitantes, por entidad federativa posicionando en los primeros 10 lugares a: Colima, Baja California Sur, Ciudad de México, Tlaxcala, Nayarit, Aguascalientes, Querétaro, Campeche, Hidalgo y Sonora.

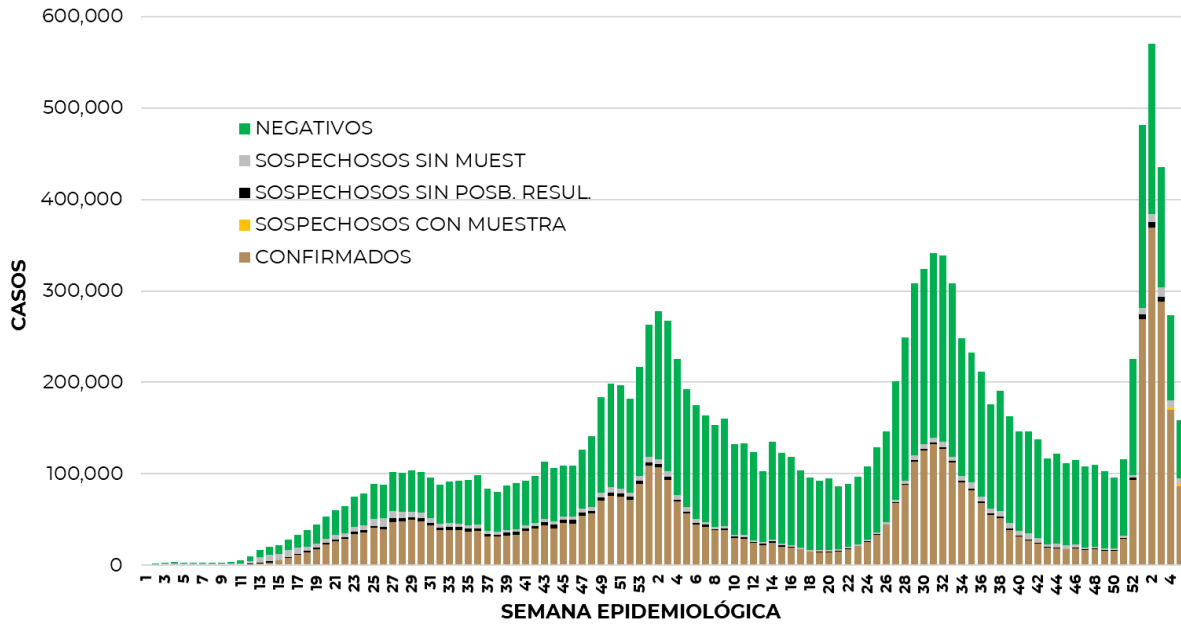




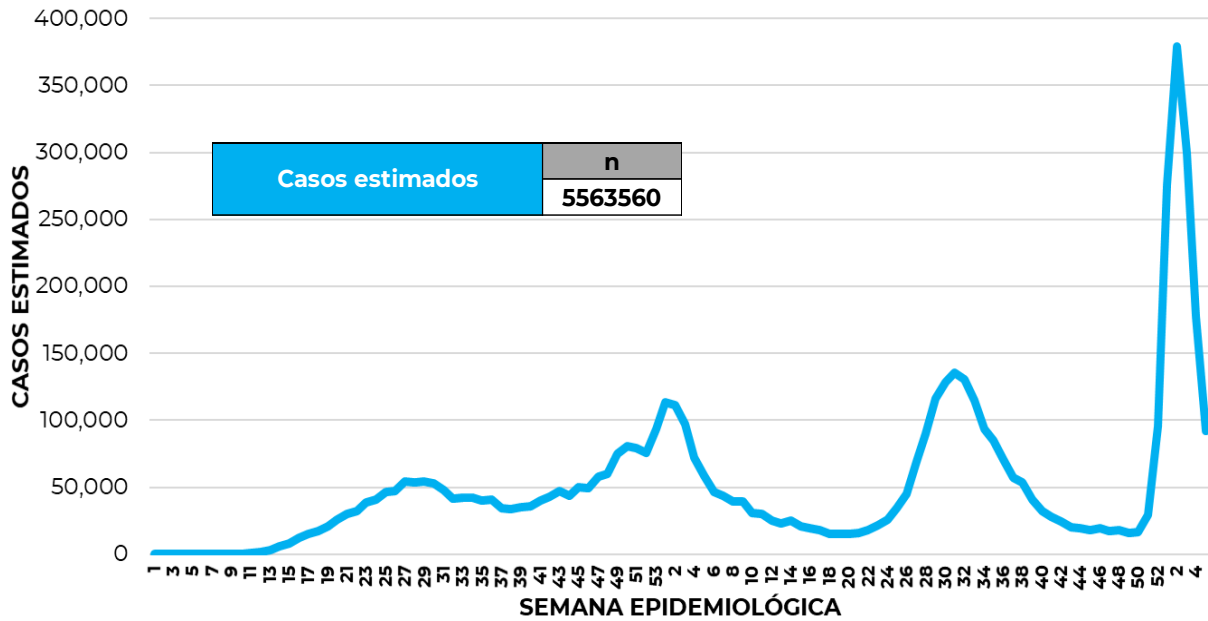
Informe Técnico Diario COVID-19 MÉXICO

13/02/2022
17:00 Hrs

La siguiente gráfica de barras apiladas, muestra los **casos confirmados** (n=5, 292, 706) **sospechosos totales** (n=656, 658) y **casos negativos** (n=8, 712,643) por semana epidemiológica de acuerdo a su fecha de inicio de síntomas.



La siguiente gráfica muestra la estimación de casos por semana epidemiológica de acuerdo a la fecha de inicio de síntomas. Se estima que se han recuperado 4, 519,024 casos.



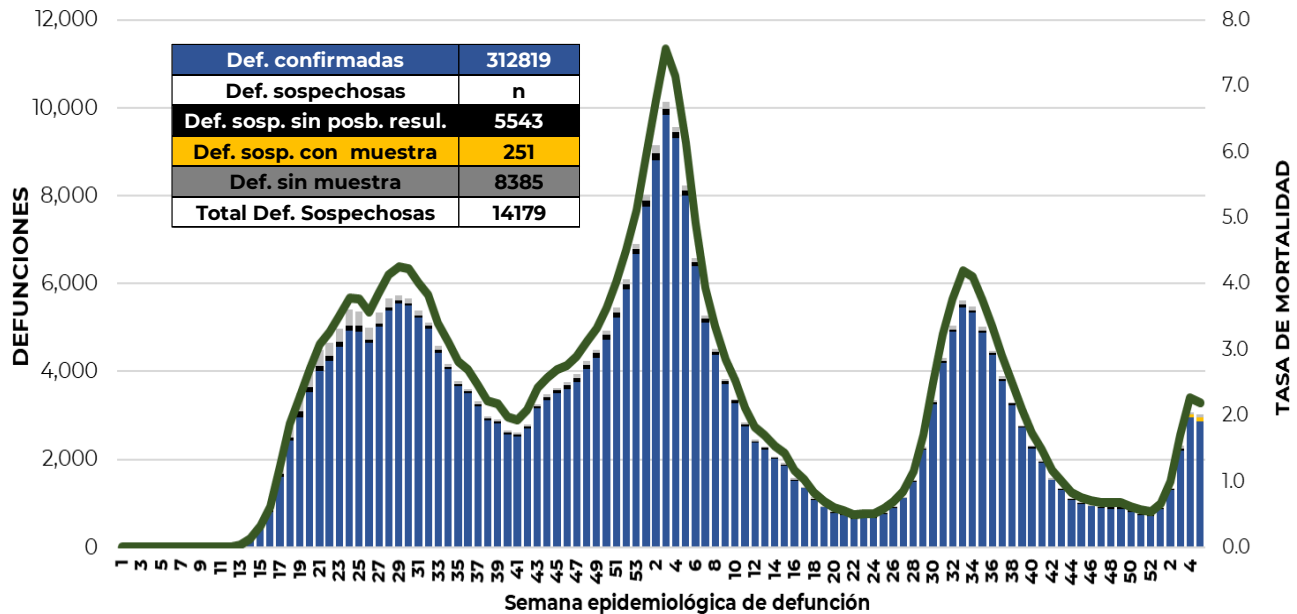
Al corte de información del día de hoy, se registraron **312, 819 defunciones totales** de COVID-19. Hasta el día de hoy, se tienen **14,179 defunciones sospechosas** de COVID-19 que incluyen las pendientes por laboratorio (n=3,282) y las que están en proceso de asociación- dictaminación clínica – epidemiológica (n=10,897) en SISVER.



13/02/2022
17:00 Hrs

Informe Técnico Diario COVID-19 MÉXICO

El siguiente gráfico muestra la distribución de las defunciones por semana epidemiológica de defunción, desglosando a las defunciones positivas totales, defunciones sospechosas sin posibilidad de resultado*, defunciones sospechosas con muestra y defunciones sin muestra; así como la tasa de mortalidad acumulada por semana que hasta el día de hoy es de 240.4*** por cada 100,000 habitantes. ***La tasa de mortalidad se ajusta a la proyección de la población al inicio del periodo 2022 (Fuente: CONAPO)



Entidad Federativa	Defunciones Positivas
AGUASCALIENTES	3476
BAJA CALIFORNIA	11716
BAJA CALIFORNIA SUR	2550
CAMPECHE	2107
COAHUILA	8591
COLIMA	2318
CHIAPAS	2170
CHIHUAHUA	9602
CIUDAD DE MÉXICO	54408
DURANGO	3297
GUANAJUATO	14308
GUERRERO	6316
HIDALGO	8008
JALISCO	18489
MÉXICO	33882
MICHOACÁN	8291
MORELOS	5048
NAYARIT	3151
NUEVO LEÓN	14661
OAXACA	5621
PUEBLA	16028
QUERÉTARO	6155
QUINTANA ROO	4200
SAN LUIS POTOSÍ	7265
SINALOA	9427
SONORA	9873
TABASCO	6092
TAMAULIPAS	7938
TLAXCALA	2831
VERACRUZ	15229
YUCATÁN	6084
ZACATECAS	3687
NACIONAL	312,819

La distribución por sexo en las **defunciones confirmadas** muestra un predominio del 62% en hombres. La mediana de edad en los decesos es de 64 años.

La tabla describe el número de defunciones positivas a COVID-19 por entidad federativa de defunción al corte del día de hoy.

Medidas de higiene básicas:

- Las personas que padecen: diabetes, hipertensión, obesidad mórbida, insuficiencia renal, lupus, cáncer, enfermedades cardíacas y respiratorias, así como trasplantes, personas adultas mayores a partir de los 60 años cumplidos, personas embarazadas, deben hacer **resguardo familiar en casa.**
- Conservar una **sana distancia**, cuando menos a **1.5 metros** de distancia el uno del otro.
- Protección y cuidado de las personas adultas mayores**, la medida más importante es el aislamiento social voluntario y seguir las recomendaciones de sana distancia y medidas de prevención si se visita a personas adultas mayores.
- Uso de cubrebocas y lavado frecuente de manos.**
- Ventilación en lugares cerrados.**
- Saludo a distancia**, no saludar de beso, de mano o abrazo.
- Para mayor información sobre la vacunación COVID-19, visita: vacunacovid.gob.mx
- Para mayor información acerca de COVID-19 puede consultar la página electrónica de la secretaria de Salud: <https://coronavirus.gob.mx/>.