



12/02/2022

17:00 Hrs

Informe Técnico Diario COVID-19 MÉXICO

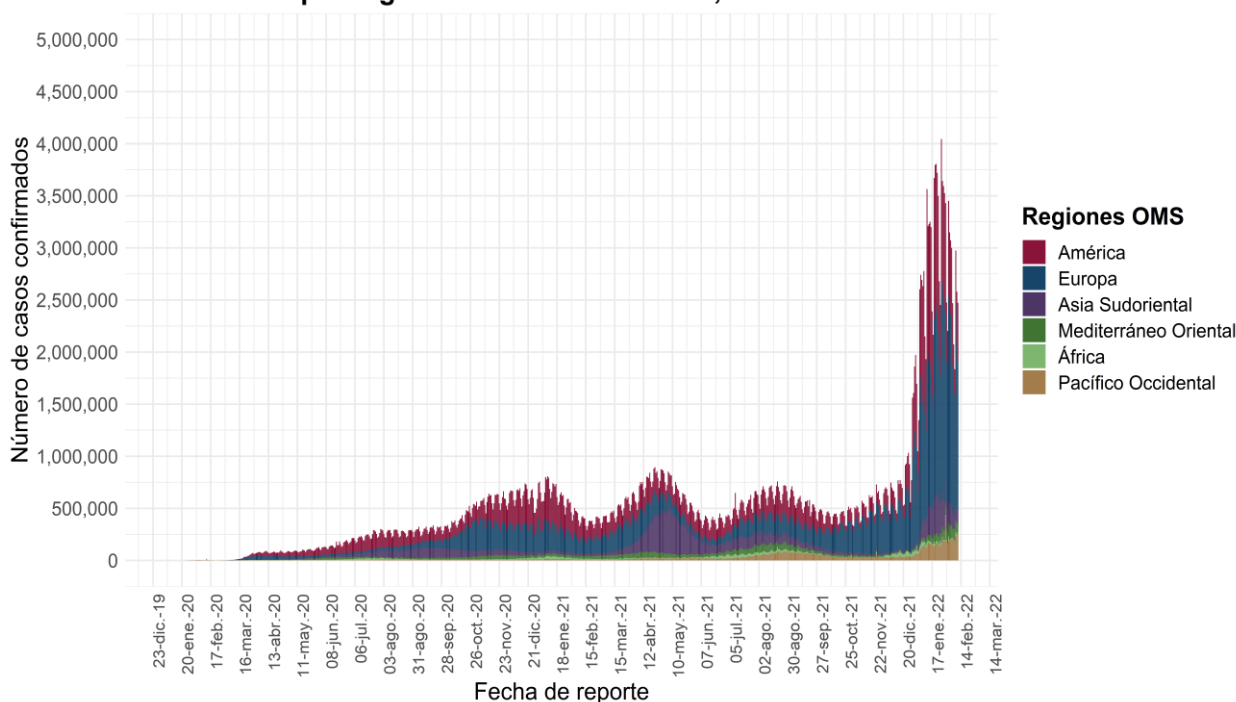
Al 11 de febrero de 2022, a nivel mundial se han reportado **404,910,528 casos confirmados (2,473,605 casos nuevos) y 5,783,776 defunciones (12,788 nuevas defunciones).**

En las últimas 24 horas se reportaron **2,473,605 casos y 12,788 defunciones** a nivel global.

La letalidad global es de **1.4%**.

La OMS clasifica su distribución de casos por regiones.

Casos diarios por regiones de la OMS viernes, 11 de febrero de 2022



*Los casos y defunciones incluyen las embarcaciones internacionales.

El análisis nacional contempla a todos los casos sospechosos totales de enfermedad respiratoria viral (casos sospechosos sin muestra, sin posibilidad de resultado[✧] y sospechosos con muestra) y los casos y defunciones con asociación o dictaminación clínica-epidemiológica desde la semana epidemiológica 1 del 2020 a la 06 del 2022.

[✧]Muestra rechazada, no recibida, no adecuado, no amplifico, sin células y sin aislamiento.

La variable de asociación o dictaminación clínica – epidemiológica a COVID-19, se incorporó al estudio epidemiológico de caso sospechoso de enfermedad respiratoria viral y a la vigilancia epidemiológica, con el objetivo de tener un mejor acercamiento al comportamiento de la epidemia en el país.

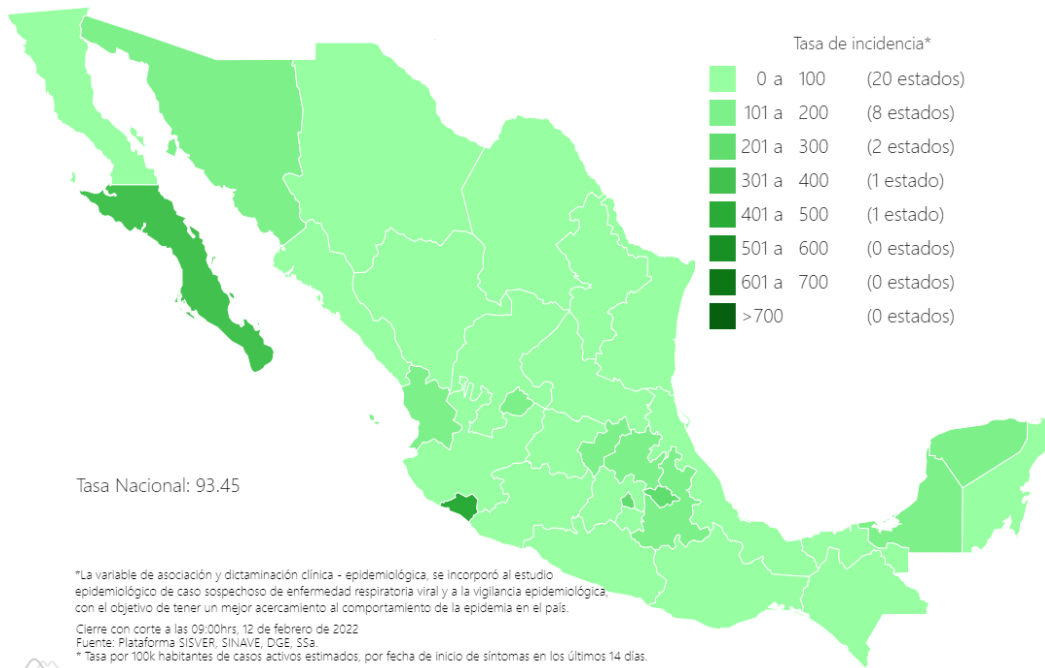
En México hasta el día de hoy se han confirmado **5, 283,852 casos totales y 312, 697 defunciones** totales por COVID-19. (Ver Imagen 1).

La **tasa de incidencia de casos acumulados de 4,060.8**** por cada 100,000 habitantes. **La tasa de incidencia se ajusta a la proyección de la población al inicio del periodo 2022 (Fuente: CONAPO)

La distribución por sexo en los casos confirmados muestra un predominio en mujeres (51.8%). La mediana de edad en general es de 39 años.

Informe Técnico Diario COVID-19 MÉXICO

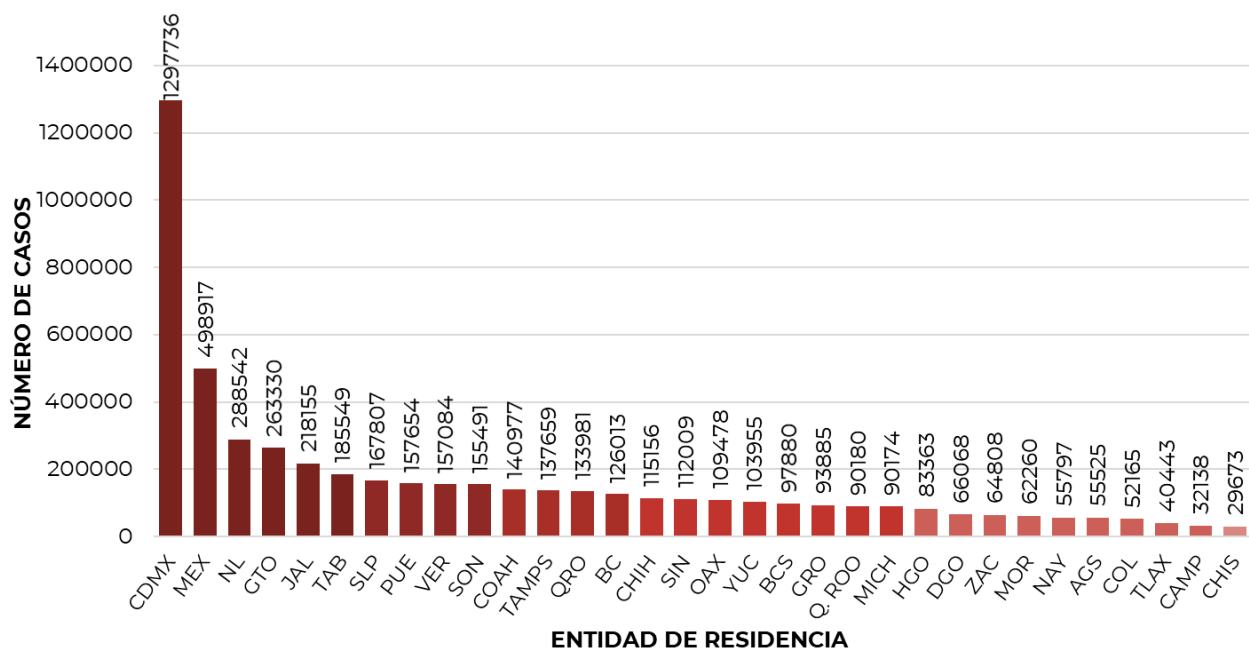
Imagen 1. Mapa con la tasa de incidencia de **casos activos estimados** de COVID-19 por entidad de residencia



- 5, 283,852**
- Casos**
- 657, 422**
- Sospechosos**
- 8, 706 ,217**
- Negativos**
- 312, 697**
- Defunciones**
- 121, 599**
- Activos estimados**
- 14, 647, 491**
- Personas notificadas**

Mapa interactivo COVID-19 en México: <https://covid19.sinave.gob.mx>

La siguiente gráfica muestra los **casos confirmados acumulados** por entidad de residencia, las 10 primeras entidades que acumulan el mayor número de casos son: Ciudad de México, Estado de México, Nuevo León, Guanajuato, Jalisco, Tabasco, San Luis Potosí, Puebla, Veracruz y Sonora, que en conjunto conforman el 64% de todos los casos acumulados registrados en el país.



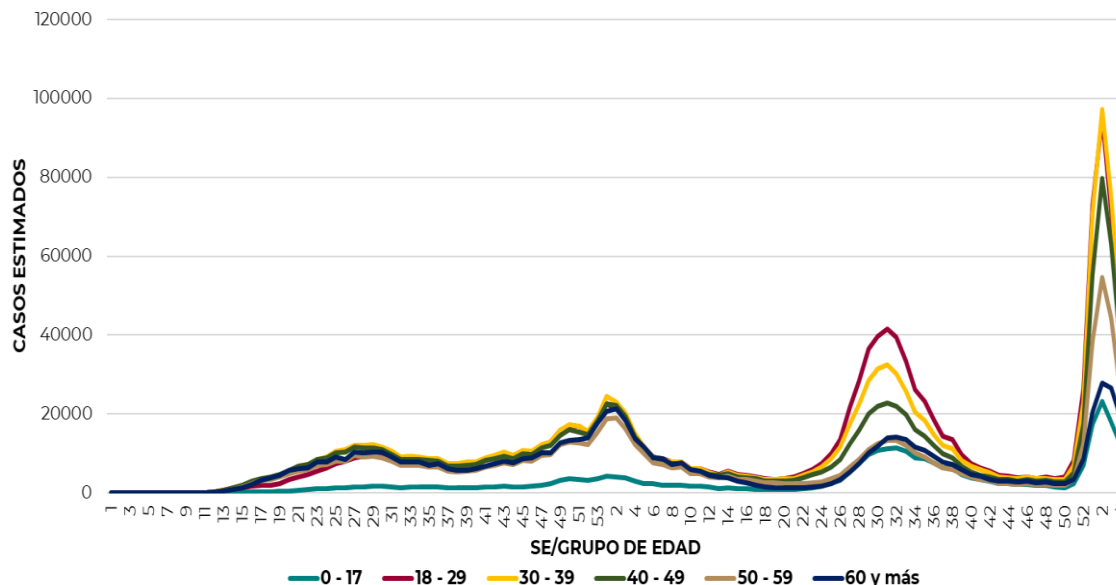


12/02/2022

17:00 Hrs

Informe Técnico Diario COVID-19 MÉXICO

La siguiente gráfica muestra la distribución de los casos estimados por los grupos de edad seleccionados y semana epidemiológica del 2021, observando que, en las últimas cinco semanas, la mayor parte de los casos están presentes en los grupos de 18 a 29 años, seguido del grupo de 30 a 39 años y 40 a 49 años.

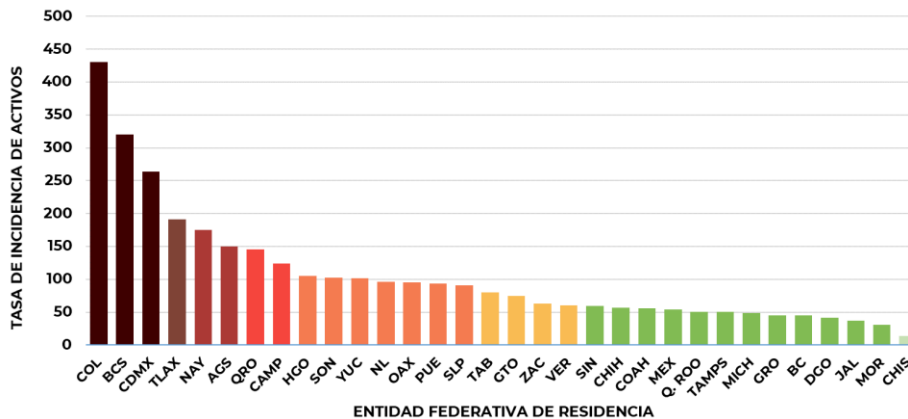


Se consideran **casos activos**, aquellos casos positivos que iniciaron síntomas en los últimos 14 días, permitiendo identificar donde hay mayor actividad viral y por consecuencia aumento en la transmisión. La tabla describe el número de casos activos en los últimos 14 días por entidad federativa de residencia.

ENTIDAD DE RESIDENCIA	CASOS ACTIVOS
AGUASCALIENTES	2208
BAJA CALIFORNIA	1701
BAJA CALIFORNIA SUR	2679
CAMPECHE	1281
COAHUILA	1840
COLIMA	3481
CHIAPAS	792
CHIHUAHUA	2215
CIUDAD DE MÉXICO	23744
DURANGO	798
GUANAJUATO	4725
GUERRERO	1679
HIDALGO	3334
JALISCO	3197
MÉXICO	9645
MICHOACÁN	2365
MORELOS	648
NAYARIT	2317
NUEVO LEÓN	5562
OAXACA	3998
PUEBLA	6293
QUERÉTARO	3434
QUINTANA ROO	913
SAN LUIS POTOSÍ	2641
SINALOA	1920
SONORA	3234
TABASCO	2107
TAMAULIPAS	1869
TLAXCALA	2701
VERACRUZ	5187
YUCATÁN	2342
ZACATECAS	1067
NACIONAL	111,917

Al corte de información del día de hoy, se tienen registrados **111, 917 casos activos** con una **tasa de incidencia de 86 por 100 mil habitantes** (Del 30 de enero al 12 de febrero del 2022).

La gráfica presenta la tasa de casos activos por cada 100,000 habitantes, por entidad federativa posicionando en los primeros 10 lugares a: Colima, Baja California Sur, Ciudad de México, Tlaxcala, Nayarit, Aguascalientes, Querétaro, Campeche, Hidalgo y Sonora.

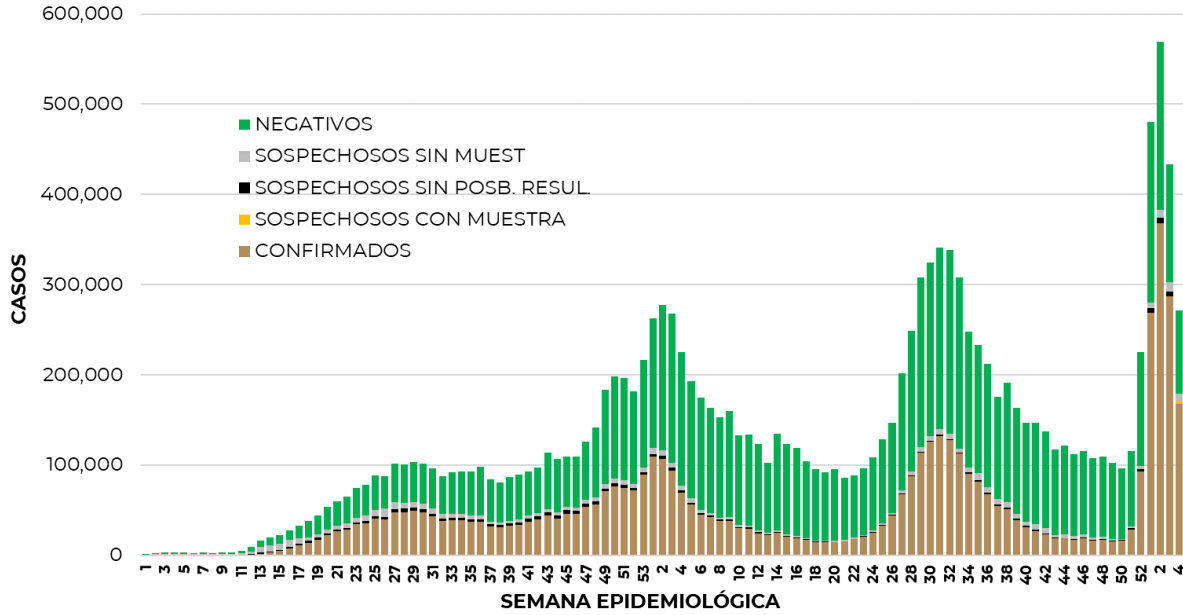




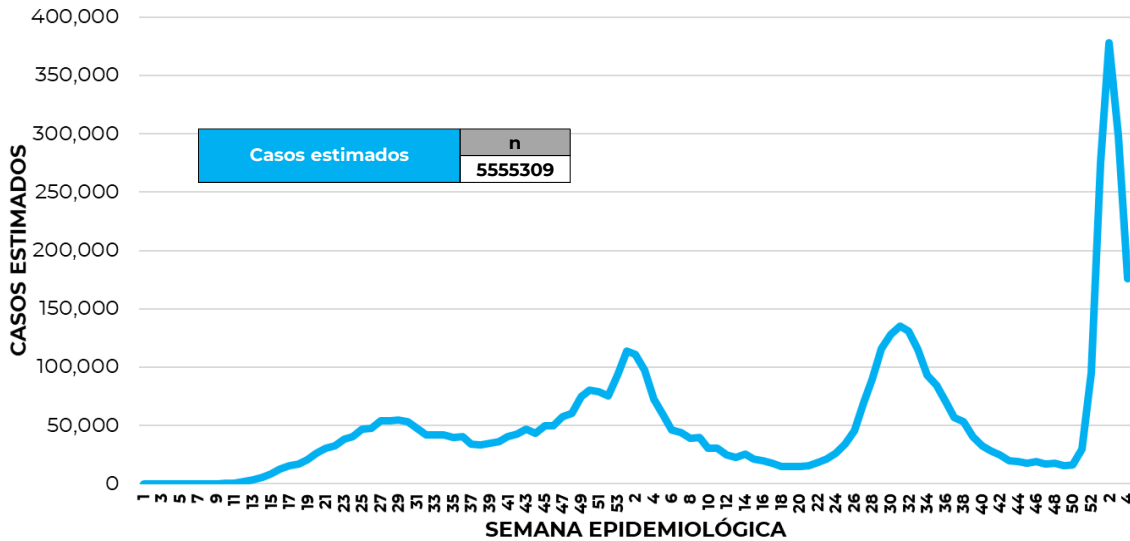
12/02/2022
17:00 Hrs

Informe Técnico Diario COVID-19 MÉXICO

La siguiente gráfica de barras apiladas, muestra los **casos confirmados** (n=5, 283, 852) **sospechosos totales** (n=657, 422) y **casos negativos** (n=8, 706,217) por semana epidemiológica de acuerdo a su fecha de inicio de síntomas.



La siguiente gráfica muestra la estimación de casos por semana epidemiológica de acuerdo a la fecha de inicio de síntomas. Se estima que se han recuperado 4, 499,075 casos.

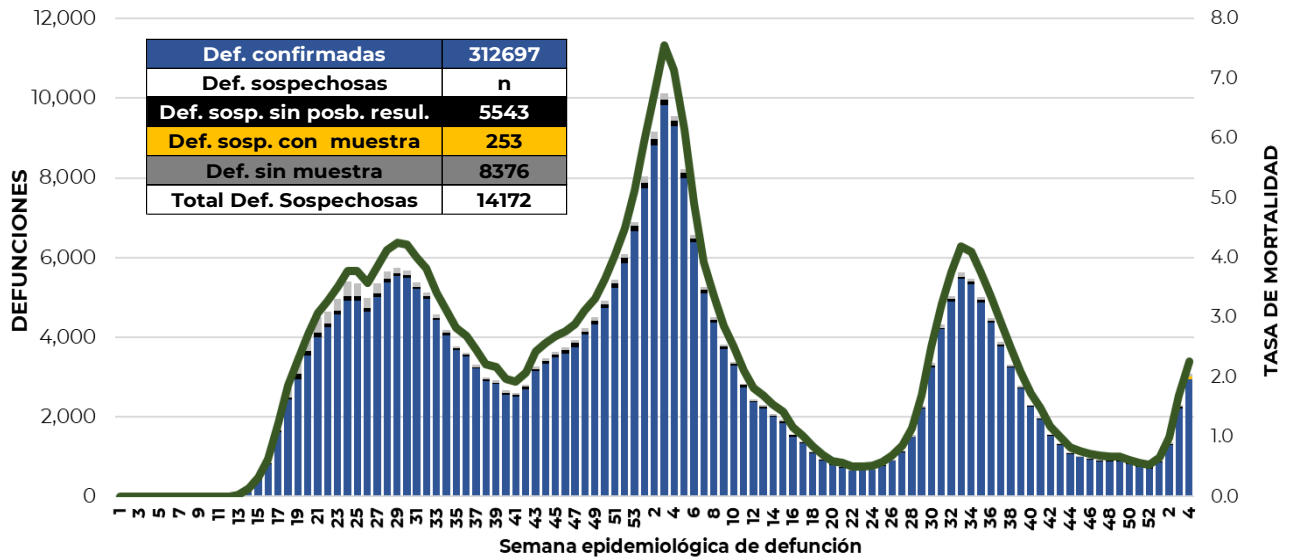


Al corte de información del día de hoy, se registraron **312, 697 defunciones totales** de COVID-19. Hasta el día de hoy, se tienen **14,172 defunciones sospechosas** de COVID-19 que incluyen las pendientes por laboratorio (n=3,284) y las que están en proceso de asociación- dictaminación clínica – epidemiológica (n=10,888) en SISVER.



Informe Técnico Diario COVID-19 MÉXICO

El siguiente gráfico muestra la distribución de las defunciones por semana epidemiológica de defunción, desglosando a las defunciones positivas totales, defunciones sospechosas sin posibilidad de resultado[¶], defunciones sospechosas con muestra y defunciones sin muestra; así como la tasa de mortalidad acumulada por semana que hasta el día de hoy es de 240.3*** por cada 100,000 habitantes. ***La tasa de mortalidad se ajusta a la proyección de la población al inicio del periodo 2022 (Fuente: CONAPO)



Entidad Federativa	Defunciones Positivas
AGUASCALIENTES	3476
BAJA CALIFORNIA	11711
BAJA CALIFORNIA SUR	2546
CAMPECHE	2105
COAHUILA	8590
COLIMA	2313
CHIAPAS	2169
CHIHUAHUA	9602
CIUDAD DE MÉXICO	54391
DURANGO	3296
GUANAJUATO	14295
GUERRERO	6314
HIDALGO	8005
JALISCO	18482
MÉXICO	33875
MICHOACÁN	8288
MORELOS	5045
NAYARIT	3150
NUEVO LEÓN	14657
OAXACA	5617
PUEBLA	16022
QUERÉTARO	6154
QUINTANA ROO	4198
SAN LUIS POTOSÍ	7262
SINALOA	9427
SONORA	9863
TABASCO	6089
TAMAULIPAS	7934
TLAXCALA	2830
VERACRUZ	15225
YUCATÁN	6080
ZACATECAS	3686
NACIONAL	312,697

La distribución por sexo en las **defunciones confirmadas** muestra un predominio del 62% en hombres. La mediana de edad en los decesos es de 64 años.

La tabla describe el número de defunciones positivas a COVID-19 por entidad federativa de defunción al corte del día de hoy.

Medidas de higiene básicas:

- Las personas que padecen: diabetes, hipertensión, obesidad mórbida, insuficiencia renal, lupus, cáncer, enfermedades cardíacas y respiratorias, así como trasplantes, personas adultas mayores a partir de los 60 años cumplidos, personas embarazadas, deben hacer **resguardo familiar en casa**.
- Conservar una **sana distancia**, cuando menos a **1.5 metros** de distancia el uno del otro.
- Protección y cuidado de las personas adultas mayores**, la medida más importante es el aislamiento social voluntario y seguir las recomendaciones de sana distancia y medidas de prevención si se visita a personas adultas mayores.
- Uso de cubrebocas y lavado frecuente de manos.**
- Ventilación en lugares cerrados.**
- Saludo a distancia**, no saludar de beso, de mano o abrazo.
- Para mayor información sobre la vacunación COVID-19, visita: vacunacovid.gob.mx
- Para mayor información acerca de COVID-19 puede consultar la página electrónica de la secretaria de Salud: <https://coronavirus.gob.mx/>.