



10/02/2022  
17:00 Hrs

**Informe Técnico Diario COVID-19 MÉXICO**

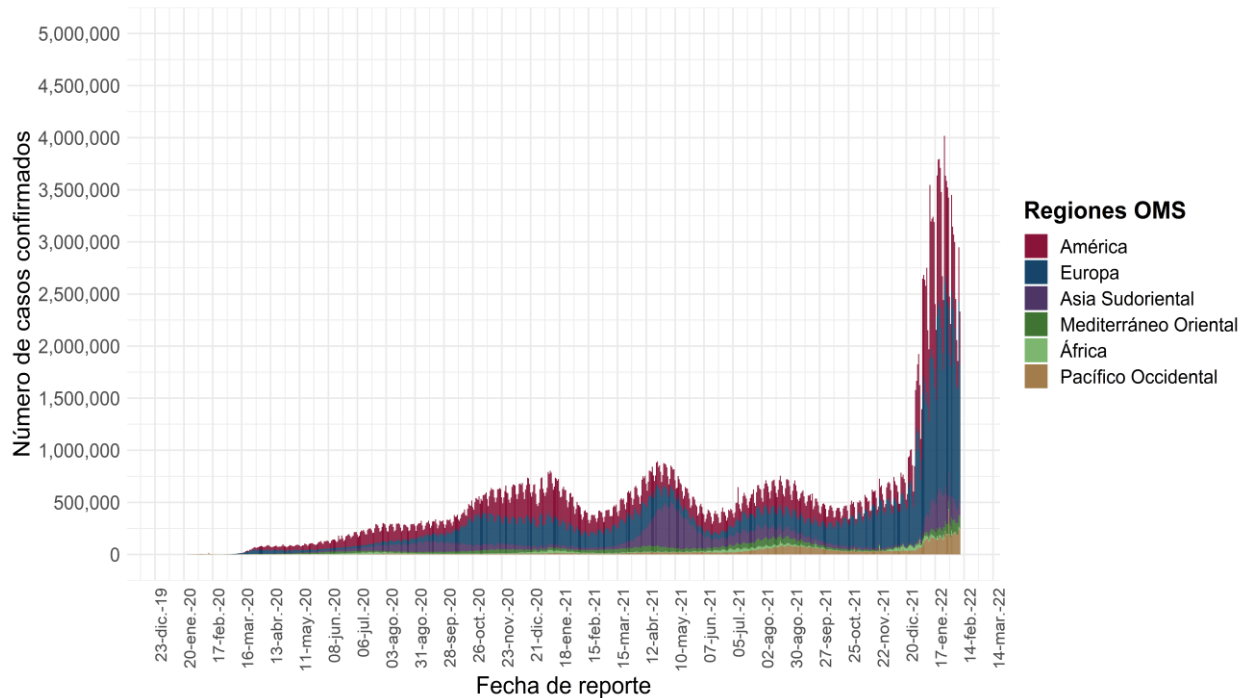
Al 10 de febrero de 2022, a nivel mundial se han reportado **402,044,502 casos confirmados (2,332,592 casos nuevos) y 5,770,023 defunciones (12,005 nuevas defunciones)**.

En las últimas 24 horas se reportaron **2,332,592 casos y 12,005 defunciones** a nivel global.

La letalidad global es de **1.4%**.

La OMS clasifica su distribución de casos por regiones.

**Casos diarios por regiones de la OMS jueves, 10 de febrero de 2022**



\*Los casos y defunciones incluyen las embarcaciones internacionales.

El análisis nacional contempla a todos los casos sospechosos totales de enfermedad respiratoria viral (casos sospechosos sin muestra, sin posibilidad de resultado<sup>‡</sup> y sospechosos con muestra) y los casos y defunciones con asociación o dictaminación clínica-epidemiológica desde la semana epidemiológica 1 del 2020 a la 06 del 2022.

<sup>‡</sup>Muestra rechazada, no recibida, no adecuado, no amplifico, sin células y sin aislamiento.

La variable de asociación o dictaminación clínica – epidemiológica a COVID-19, se incorporó al estudio epidemiológico de caso sospechoso de enfermedad respiratoria viral y a la vigilancia epidemiológica, con el objetivo de tener un mejor acercamiento al comportamiento de la epidemia en el país.

**En México** hasta el día de hoy se han confirmado **5, 226,269 casos totales y 311, 554 defunciones** totales por COVID-19. (Ver Imagen 1).

La **tasa de incidencia de casos acumulados de 4,016.6\*\*** por cada 100,000 habitantes. \*\*La tasa de incidencia se ajusta a la proyección de la población al inicio del periodo 2022 (Fuente: CONAPO)

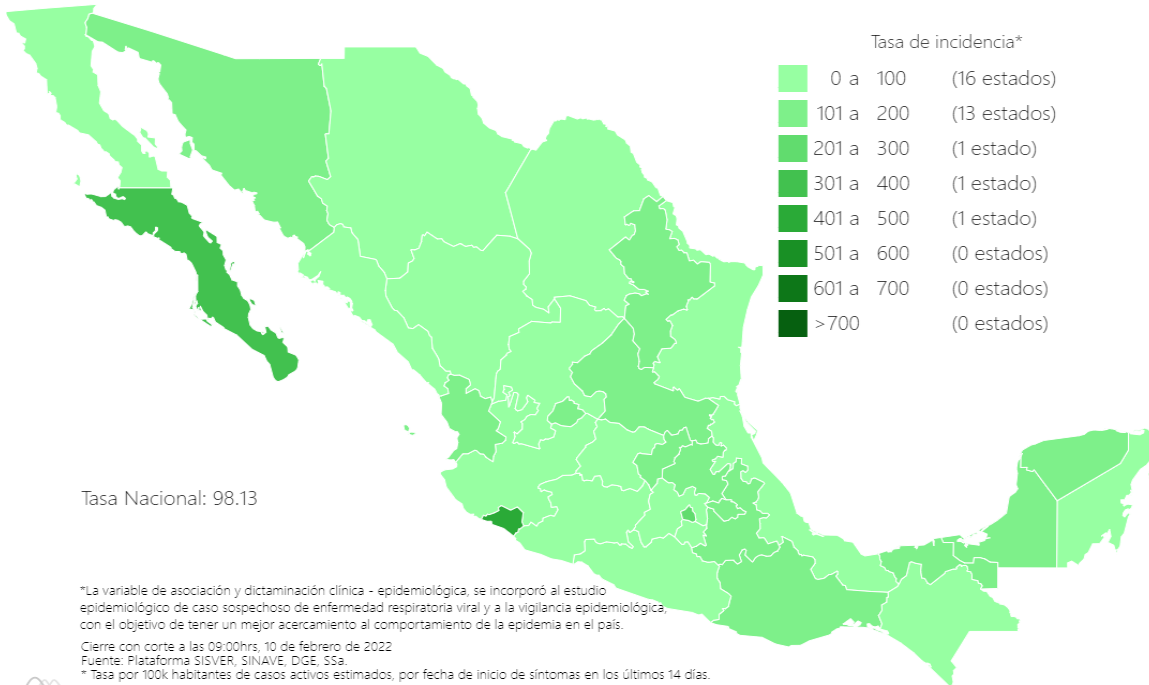
La distribución por sexo en los casos confirmados muestra un predominio en mujeres (51.7%). La mediana de edad en general es de 39 años.



10/02/2022  
17:00 Hrs

**Informe Técnico Diario COVID-19 MÉXICO**

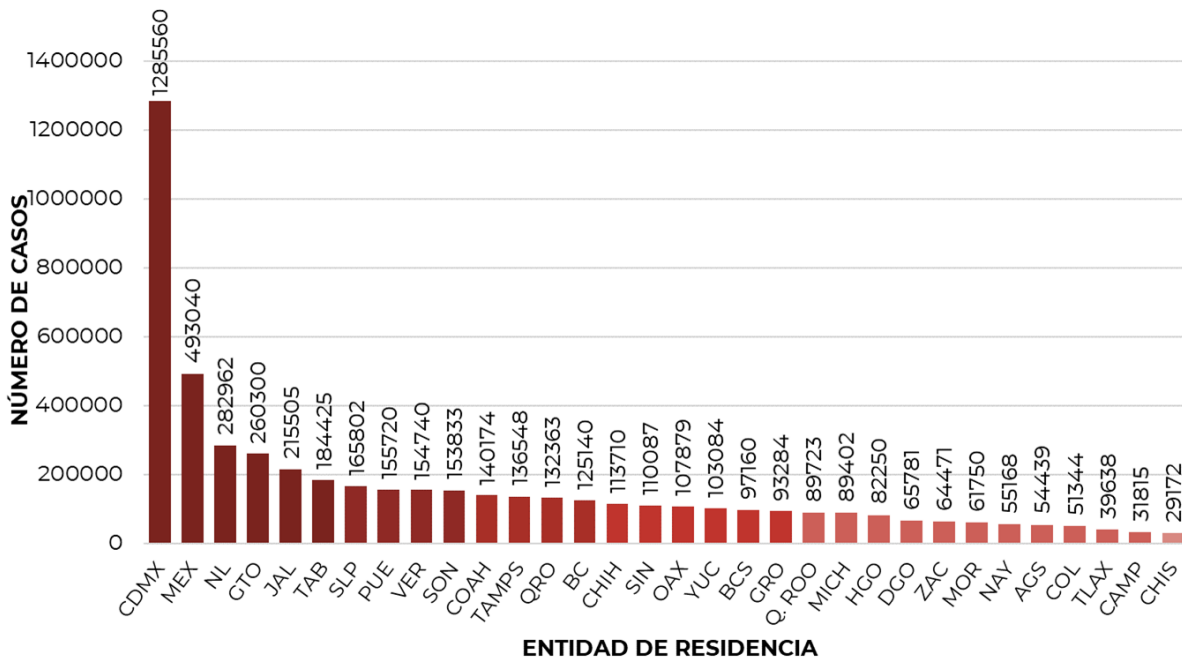
**Imagen 1.** Mapa con la tasa de incidencia de **casos activos estimados** de COVID-19 por entidad de residencia



- 5, 226,269**
- Casos**
- 653, 871**
- Sospechosos**
- 8, 668 ,992**
- Negativos**
- 311, 554**
- Defunciones**
- 127, 688**
- Activos estimados**
- 14, 549, 132**
- Personas notificadas**

Mapa interactivo COVID-19 en México: <https://covid19.sinave.gob.mx>

La siguiente gráfica muestra los **casos confirmados acumulados** por entidad de residencia, las 10 primeras entidades que acumulan el mayor número de casos son: Ciudad de México, Estado de México, Nuevo León, Guanajuato, Jalisco, Tabasco, San Luis Potosí, Puebla, Veracruz y Sonora, que en conjunto conforman el 64% de todos los casos acumulados registrados en el país.

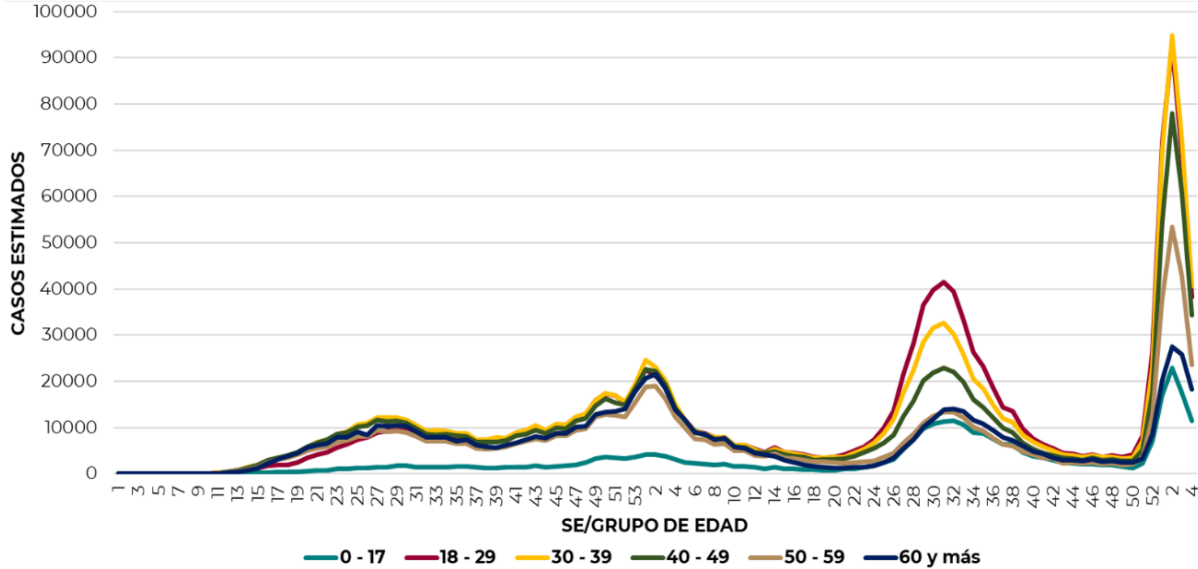




**Informe Técnico Diario COVID-19 MÉXICO**

10/02/2022  
17:00 Hrs

La siguiente gráfica muestra la distribución de los casos estimados por los grupos de edad seleccionados y semana epidemiológica del 2021, observando que, en las últimas cinco semanas, la mayor parte de los casos están presentes en los grupos de 18 a 29 años, seguido del grupo de 30 a 39 años y 40 a 49 años.

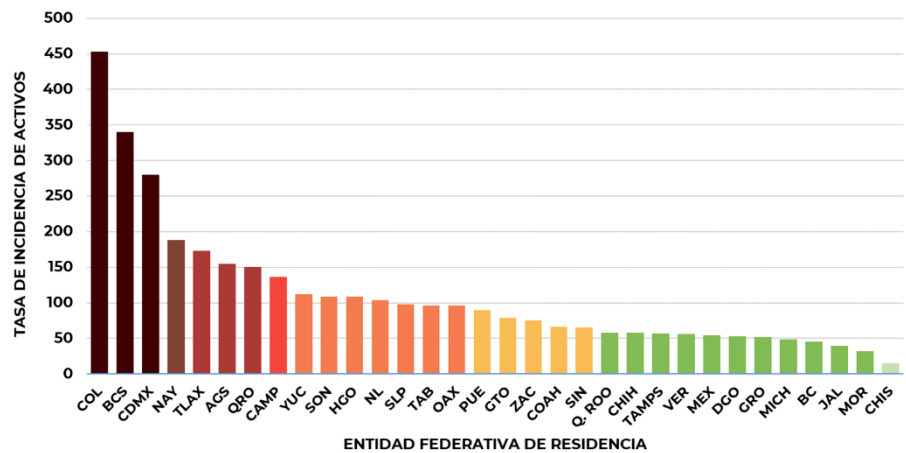


Se consideran **casos activos**, aquellos casos positivos que iniciaron síntomas en los últimos 14 días, permitiendo identificar donde hay mayor actividad viral y por consecuencia aumento en la transmisión. La tabla describe el número de casos activos en los últimos 14 días por entidad federativa de residencia.

ENTIDAD DE RESIDENCIA	CASOS ACTIVOS
AGUASCALIENTES	2281
BAJA CALIFORNIA	1704
BAJA CALIFORNIA SUR	2848
CAMPECHE	1412
COAHUILA	2175
COLIMA	3668
CHIAPAS	885
CHIHUAHUA	2229
CIUDAD DE MÉXICO	25190
DURANGO	1004
GUANAJUATO	4978
GUERRERO	1903
HIDALGO	3433
JALISCO	3404
MÉXICO	9757
MICHOACÁN	2369
MORELOS	671
NAYARIT	2492
NUEVO LEÓN	5988
OAXACA	4018
PUEBLA	6006
QUERÉTARO	3558
QUINTANA ROO	1046
SAN LUIS POTOSÍ	2848
SINALOA	2089
SONORA	3424
TABASCO	2521
TAMAULIPAS	2128
TLAXCALA	2445
VERACRUZ	4864
YUCATÁN	2594
ZACATECAS	1278
<b>NACIONAL</b>	<b>117,210</b>

Al corte de información del día de hoy, se tienen registrados **117,210 casos activos** con una **tasa de incidencia de 90.1 por 100 mil habitantes** (Del 28 de enero al 10 de febrero del 2022).

La gráfica presenta la tasa de casos activos por cada 100,000 habitantes, por entidad federativa posicionando en los primeros 10 lugares a: Colima, Baja California Sur, Ciudad de México, Nayarit, Tlaxcala, Aguascalientes, Querétaro, Campeche, Yucatán y Sonora.

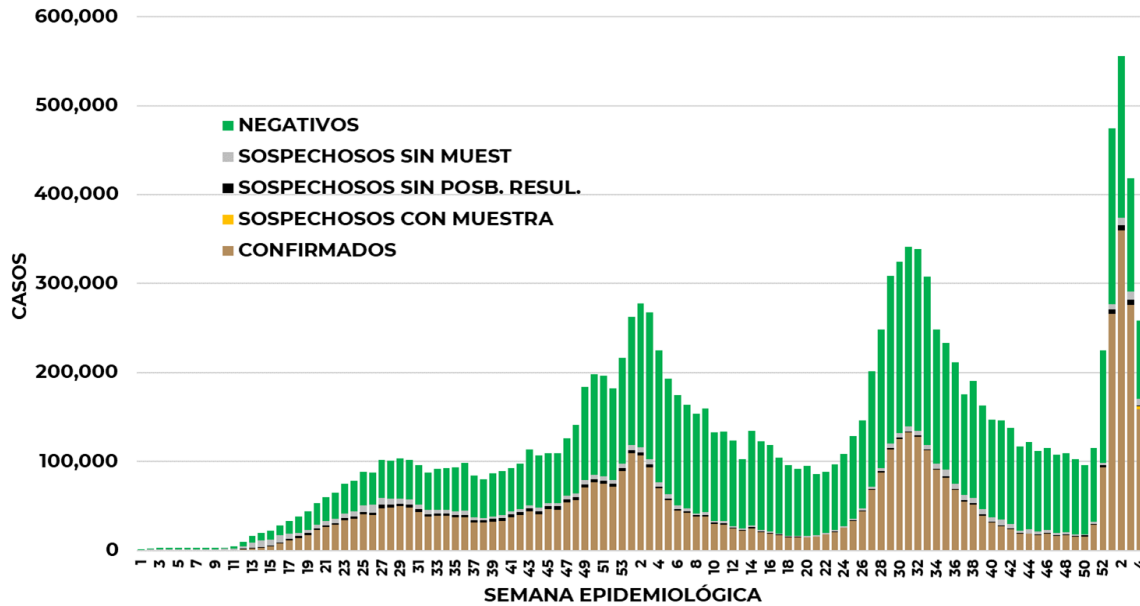




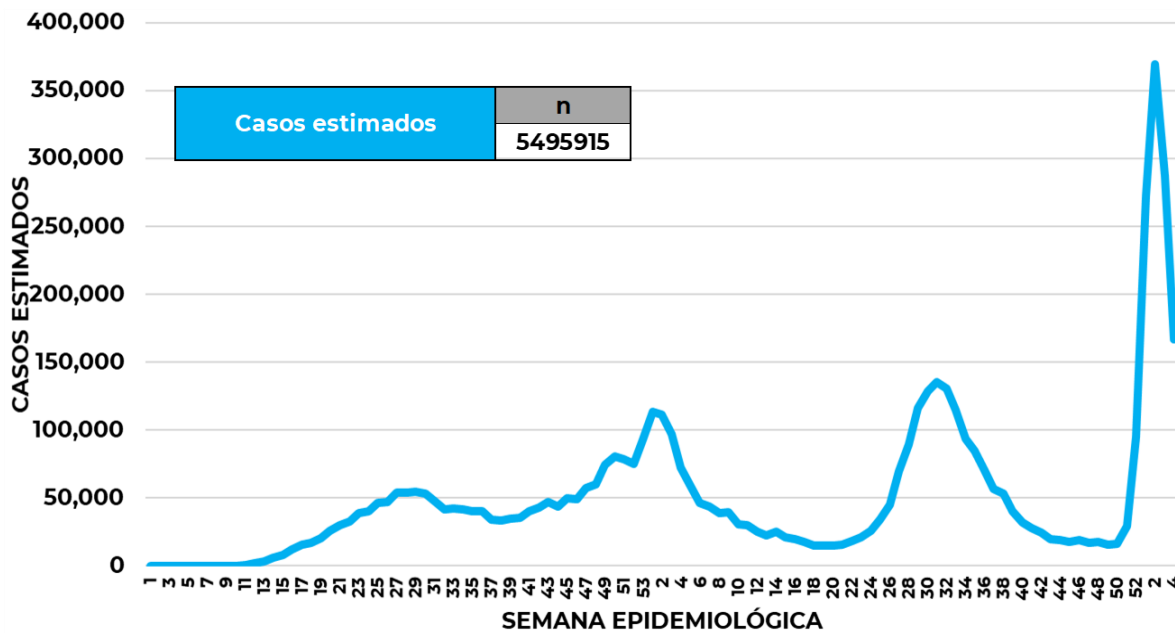
10/02/2022  
17:00 Hrs

### Informe Técnico Diario COVID-19 MÉXICO

La siguiente gráfica de barras apiladas, muestra los **casos confirmados** (n=5, 226, 269) **sospechosos totales** (n=653, 871) y **casos negativos** (n=8, 668,992) por semana epidemiológica de acuerdo a su fecha de inicio de síntomas.



La siguiente gráfica muestra la estimación de casos por semana epidemiológica de acuerdo a la fecha de inicio de síntomas. Se estima que se han recuperado 4, 438,581 casos.



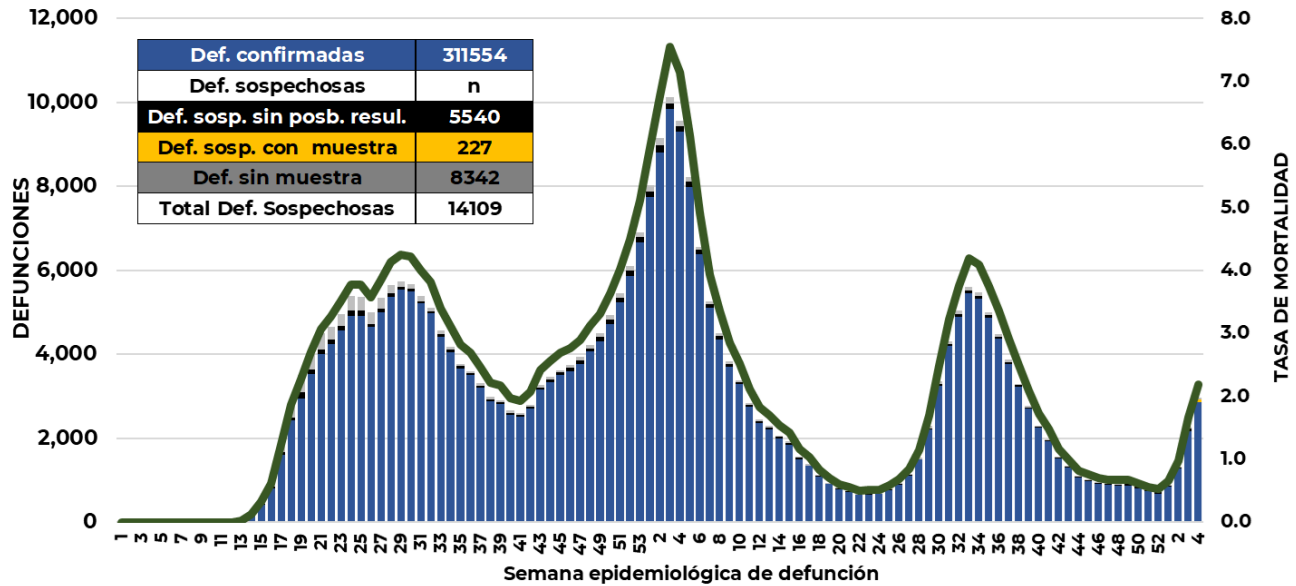
Al corte de información del día de hoy, se registraron **311,554 defunciones totales** de COVID-19. Hasta el día de hoy, se tienen **14,109 defunciones sospechosas** de COVID-19 que incluyen las pendientes por laboratorio (n=3,261) y las que están en proceso de asociación- dictaminación clínica – epidemiológica (n=10,848) en SISVER.



10/02/2022  
17:00 Hrs

**Informe Técnico Diario COVID-19 MÉXICO**

El siguiente gráfico muestra la distribución de las defunciones por semana epidemiológica de defunción, desglosando a las defunciones positivas totales, defunciones sospechosas sin posibilidad de resultado<sup>¶</sup>, defunciones sospechosas con muestra y defunciones sin muestra; así como la tasa de mortalidad acumulada por semana que hasta el día de hoy es de 239.4\*\*\* por cada 100,000 habitantes. \*\*\*La tasa de mortalidad se ajusta a la proyección de la población al inicio del periodo 2022 (Fuente: CONAPO)



Entidad Federativa	Defunciones Positivas
AGUASCALIENTES	3433
BAJA CALIFORNIA	11653
BAJA CALIFORNIA SUR	2541
CAMPECHE	2099
COAHUILA	8534
COLIMA	2310
CHIAPAS	2162
CHIHUAHUA	9531
CIUDAD DE MÉXICO	54263
DURANGO	3268
GUANAJUATO	14242
GUERRERO	6292
HIDALGO	7982
JALISCO	18409
MÉXICO	33813
MICHOACÁN	8251
MORELOS	5016
NAYARIT	3143
NUEVO LEÓN	14585
OAXACA	5595
PUEBLA	15985
QUERÉTARO	6121
QUINTANA ROO	4191
SAN LUIS POTOSÍ	7237
SINALOA	9389
SONORA	9821
TABASCO	6078
TAMAULIPAS	7863
TLAXCALA	2830
VERACRUZ	15181
YUCATÁN	6070
ZACATECAS	3666
NACIONAL	311,554

La distribución por sexo en las **defunciones confirmadas** muestra un predominio del 62% en hombres. La mediana de edad en los decesos es de 64 años.

La tabla describe el número de defunciones positivas a COVID-19 por entidad federativa de defunción al corte del día de hoy.

**Medidas de higiene básicas:**

- Las personas que padecen: diabetes, hipertensión, obesidad mórbida, insuficiencia renal, lupus, cáncer, enfermedades cardíacas y respiratorias, así como trasplantes, personas adultas mayores a partir de los 60 años cumplidos, personas embarazadas, deben hacer **resguardo familiar en casa**.
- Conservar una **sana distancia**, cuando menos a **1.5 metros** de distancia el uno del otro.
- Protección y cuidado de las personas adultas mayores**, la medida más importante es el aislamiento social voluntario y seguir las recomendaciones de sana distancia y medidas de prevención si se visita a personas adultas mayores.
- Uso de cubrebocas y lavado frecuente de manos.**
- Ventilación en lugares cerrados.**
- Saludo a distancia**, no saludar de beso, de mano o abrazo.
- Para mayor información sobre la vacunación COVID-19, visita: [vacunacovid.gob.mx](https://vacunacovid.gob.mx)
- Para mayor información acerca de COVID-19 puede consultar la página electrónica de la secretaria de Salud: <https://coronavirus.gob.mx/>.