



**08/02/2022**  
**17:00 Hrs**

**Informe Técnico Diario COVID-19 MÉXICO**

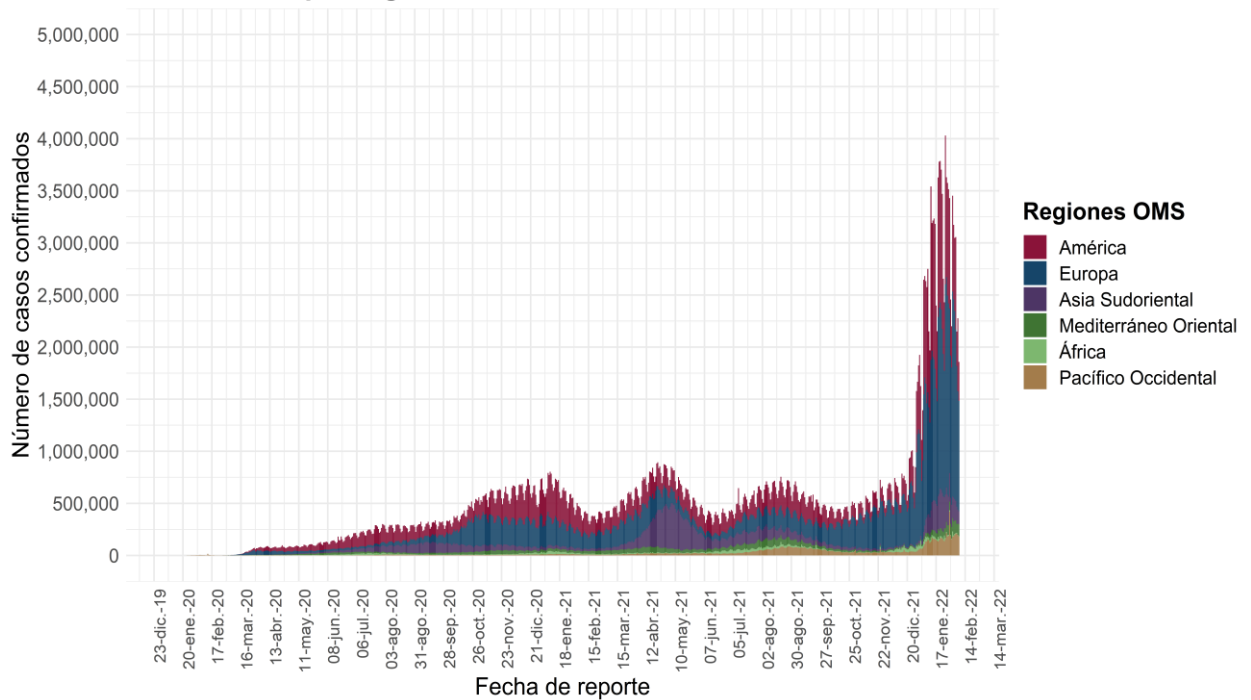
Al 08 de febrero de 2022, a nivel mundial se han reportado **396,558,014 casos confirmados (1,857,470 casos nuevos) y 5,745,032 defunciones (9,134 nuevas defunciones)**.

En las últimas 24 horas se reportaron **1,857,470 casos y 9,134 defunciones** a nivel global.

La letalidad global es de **1.4%**.

La OMS clasifica su distribución de casos por regiones.

**Casos diarios por regiones de la OMS martes, 08 de febrero de 2022**



\*Los casos y defunciones incluyen las embarcaciones internacionales.

El análisis nacional contempla a todos los casos sospechosos totales de enfermedad respiratoria viral (casos sospechosos sin muestra, sin posibilidad de resultado<sup>‡</sup> y sospechosos con muestra) y los casos y defunciones con asociación o dictaminación clínica-epidemiológica desde la semana epidemiológica 1 del 2020 a la 06 del 2022.

<sup>‡</sup>Muestra rechazada, no recibida, no adecuado, no amplifico, sin células y sin aislamiento.

La variable de asociación o dictaminación clínica – epidemiológica a COVID-19, se incorporó al estudio epidemiológico de caso sospechoso de enfermedad respiratoria viral y a la vigilancia epidemiológica, con el objetivo de tener un mejor acercamiento al comportamiento de la epidemia en el país.

**En México** hasta el día de hoy se han confirmado **5, 167 ,110 casos totales y 309, 884 defunciones** totales por COVID-19. (Ver Imagen 1).

La **tasa de incidencia de casos acumulados de 3,971.1\*\*** por cada 100,000 habitantes. \*\*La tasa de incidencia se ajusta a la proyección de la población al inicio del periodo 2022 (Fuente: CONAPO)

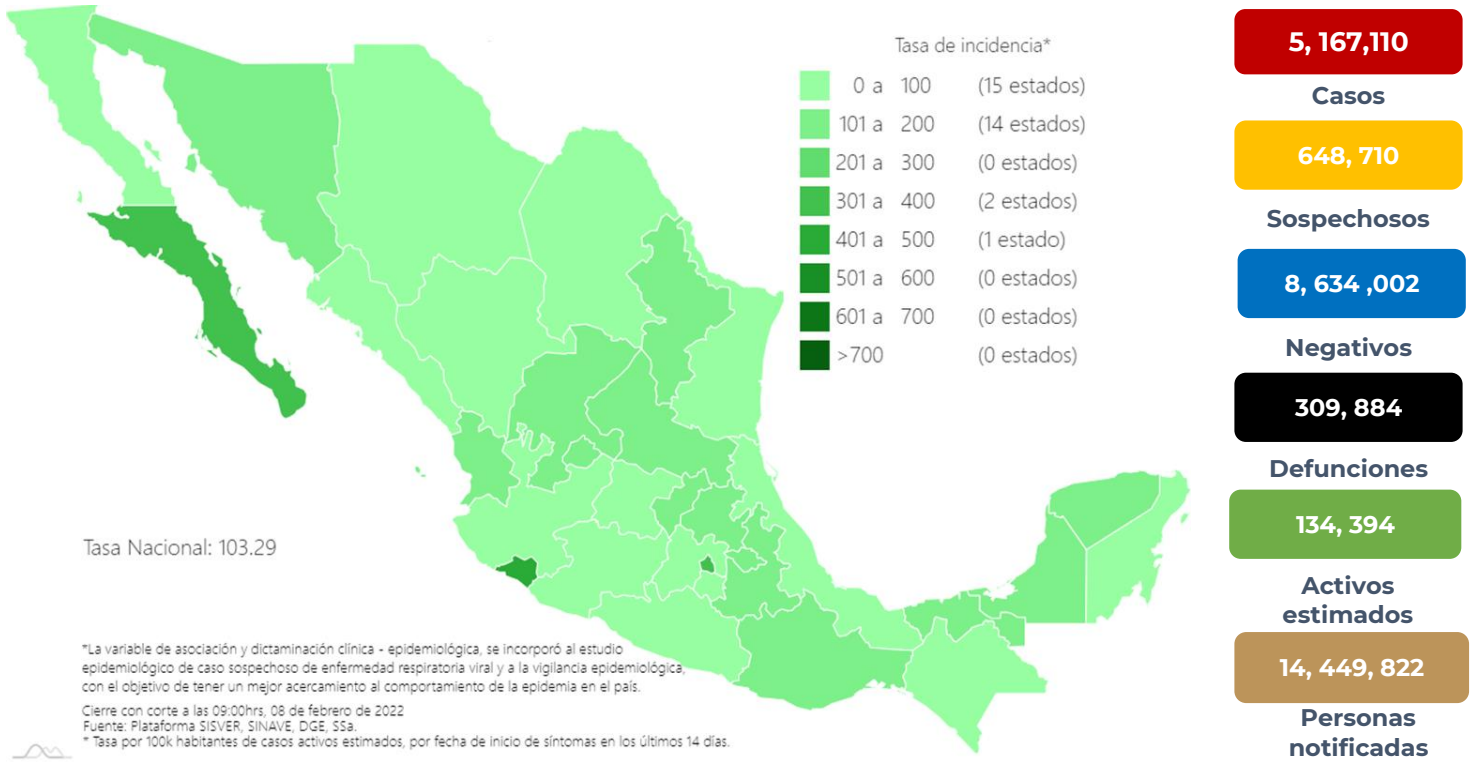
La distribución por sexo en los casos confirmados muestra un predominio en mujeres (51.7%). La mediana de edad en general es de 39 años.



08/02/2022  
17:00 Hrs

**Informe Técnico Diario COVID-19 MÉXICO**

**Imagen 1.** Mapa con la tasa de incidencia de **casos activos estimados** de COVID-19 por entidad de residencia



Mapa interactivo COVID-19 en México: <https://covid19.sinave.gob.mx>

La siguiente gráfica muestra los **casos confirmados acumulados** por entidad de residencia, las 10 primeras entidades que acumulan el mayor número de casos son: Ciudad de México, Estado de México, Nuevo León, Guanajuato, Jalisco, Tabasco, San Luis Potosí, Puebla, Veracruz y Sonora, que en conjunto conforman el 64% de todos los casos acumulados registrados en el país.

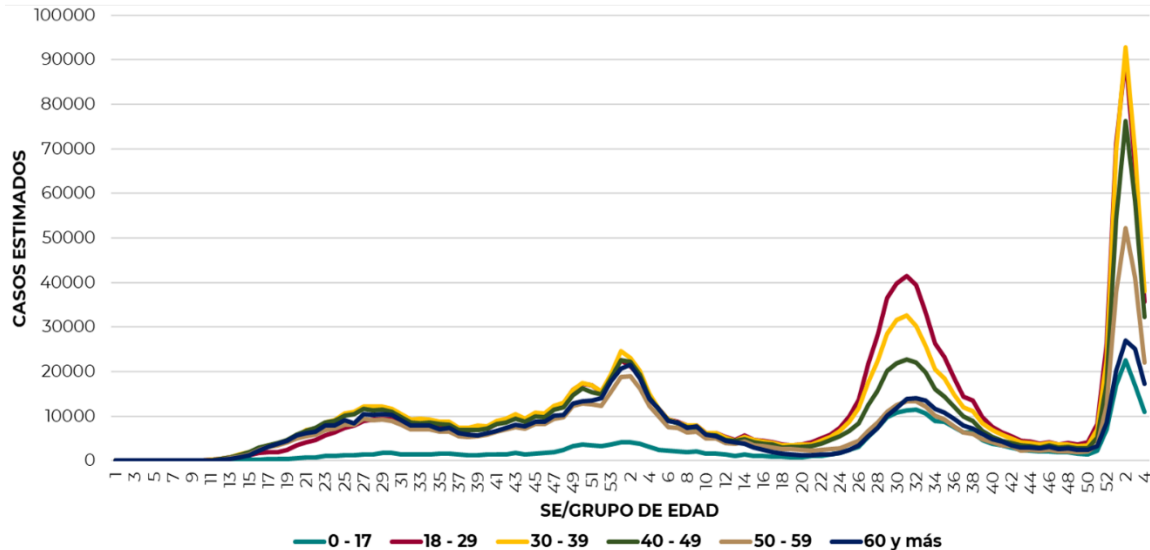




08/02/2022  
17:00 Hrs

**Informe Técnico Diario COVID-19 MÉXICO**

La siguiente gráfica muestra la distribución de los casos estimados por los grupos de edad seleccionados y semana epidemiológica del 2021, observando que, en las últimas cinco semanas, la mayor parte de los casos están presentes en los grupos de 18 a 29 años, seguido del grupo de 30 a 39 años y 40 a 49 años.

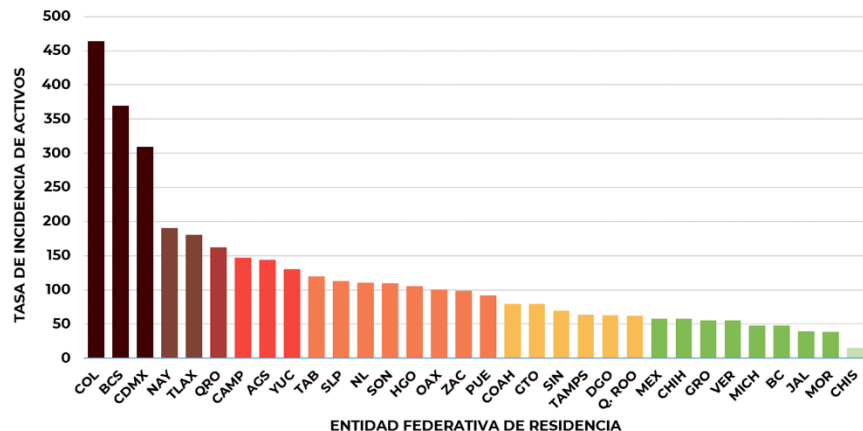


Se consideran **casos activos**, aquellos casos positivos que iniciaron síntomas en los últimos 14 días, permitiendo identificar donde hay mayor actividad viral y por consecuencia aumento en la transmisión. La tabla describe el número de casos activos en los últimos 14 días por entidad federativa de residencia.

ENTIDAD DE RESIDENCIA	CASOS ACTIVOS
AGUASCALIENTES	2118
BAJA CALIFORNIA	1782
BAJA CALIFORNIA SUR	3094
CAMPECHE	1522
COAHUILA	2621
COLIMA	3756
CHIAPAS	898
CHIHUAHUA	2241
CIUDAD DE MÉXICO	27785
DURANGO	1188
GUANAJUATO	5019
GUERRERO	2050
HIDALGO	3329
JALISCO	3411
MÉXICO	10301
MICHOACÁN	2338
MORELOS	814
NAYARIT	2525
NUEVO LEÓN	6343
OAXACA	4194
PUEBLA	6177
QUERÉTARO	3829
QUINTANA ROO	1118
SAN LUIS POTOSÍ	3293
SINALOA	2234
SONORA	3450
TABASCO	3144
TAMAULIPAS	2370
TLAXCALA	2548
VERACRUZ	4800
YUCATÁN	3006
ZACATECAS	1674
<b>NACIONAL</b>	<b>124,972</b>

Al corte de información del día de hoy, se tienen registrados **124,972 casos activos** con una **tasa de incidencia de 96 por 100 mil habitantes** (Del 26 de enero al 08 de febrero del 2022).

La gráfica presenta la tasa de casos activos por cada 100,000 habitantes, por entidad federativa posicionando en los primeros 10 lugares a: Colima, Baja California Sur, Ciudad de México, Nayarit, Tlaxcala, Querétaro, Campeche, Aguascalientes, Yucatán y Tabasco.

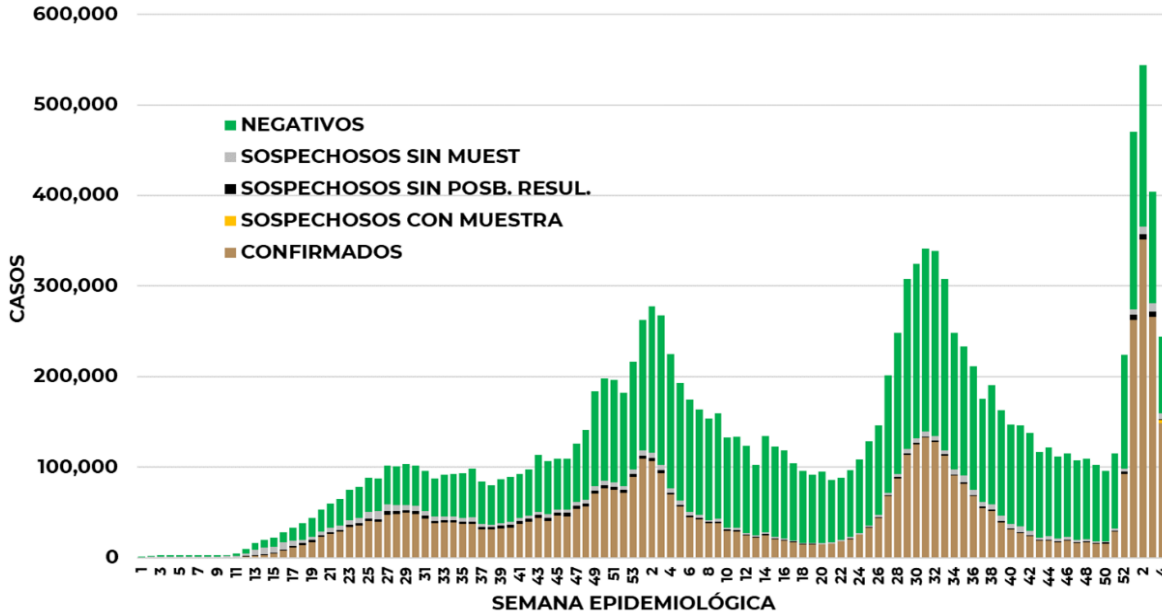




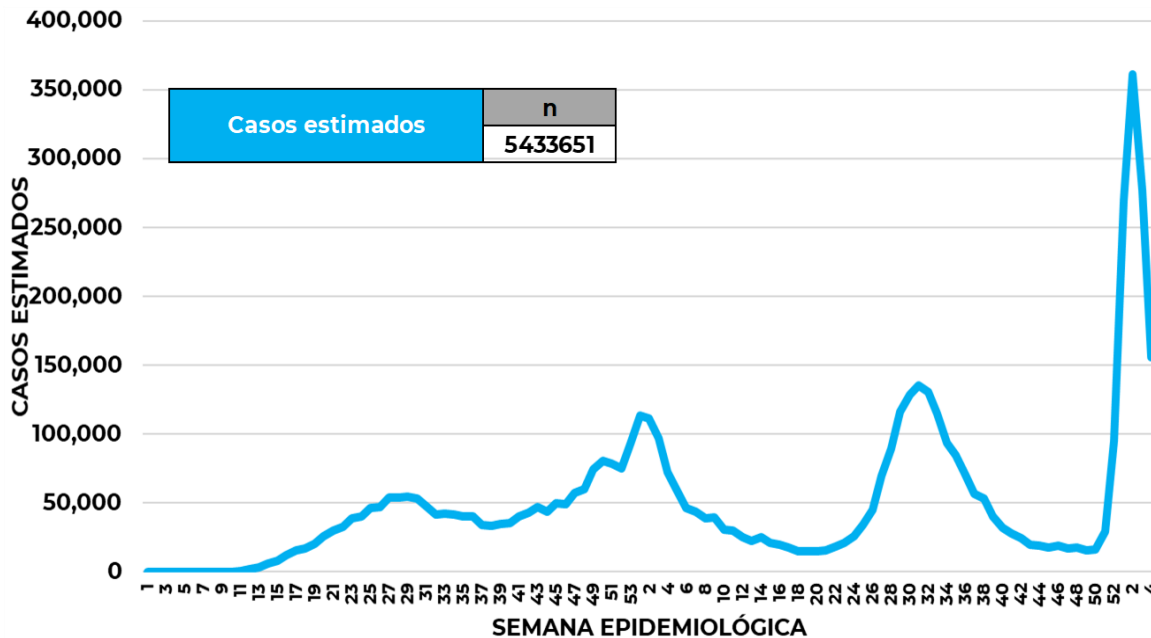
08/02/2022  
17:00 Hrs

**Informe Técnico Diario COVID-19 MÉXICO**

La siguiente gráfica de barras apiladas, muestra los **casos confirmados** (n=5, 167,110) **sospechosos totales** (n=648, 710) y **casos negativos** (n=8, 634,002) por semana epidemiológica de acuerdo a su fecha de inicio de síntomas.



La siguiente gráfica muestra la estimación de casos por semana epidemiológica de acuerdo a la fecha de inicio de síntomas. Se estima que se han recuperado 4,374,580 casos.



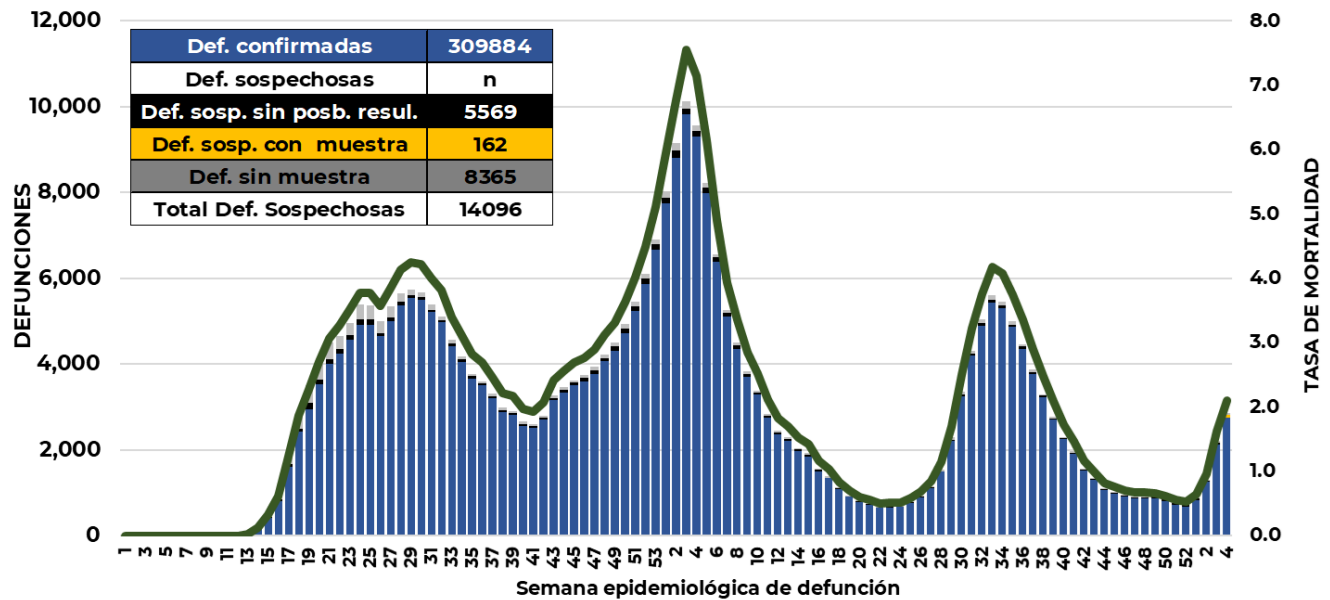
Al corte de información del día de hoy, se registraron **309,884 defunciones totales** de COVID-19. Hasta el día de hoy, se tienen **14,096 defunciones sospechosas** de COVID-19 que incluyen las pendientes por laboratorio (n=3,727) y las que están en proceso de asociación- dictaminación clínica – epidemiológica (n=10,869) en SISVER.



08/02/2022  
17:00 Hrs

**Informe Técnico Diario COVID-19 MÉXICO**

El siguiente gráfico muestra la distribución de las defunciones por semana epidemiológica de defunción, desglosando a las defunciones positivas totales, defunciones sospechosas sin posibilidad de resultado\*, defunciones sospechosas con muestra y defunciones sin muestra; así como la tasa de mortalidad acumulada por semana que hasta el día de hoy es de 238.2\*\*\* por cada 100,000 habitantes. \*\*\*La tasa de mortalidad se ajusta a la proyección de la población al inicio del periodo 2022 (Fuente: CONAPO)



Entidad Federativa	Defunciones Positivas
AGUASCALIENTES	3385
BAJA CALIFORNIA	11576
BAJA CALIFORNIA SUR	2520
CAMPECHE	2095
COAHUILA	8464
COLIMA	2296
CHIAPAS	2159
CHIHUAHUA	9419
CIUDAD DE MÉXICO	54074
DURANGO	3254
GUANAJUATO	14144
GUERRERO	6272
HIDALGO	7959
JALISCO	18290
MÉXICO	33714
MICHOACÁN	8213
MORELOS	4994
NAYARIT	3127
NUEVO LEÓN	14461
OAXACA	5567
PUEBLA	15936
QUERÉTARO	6065
QUINTANA ROO	4179
SAN LUIS POTOSÍ	7180
SINALOA	9338
SONORA	9753
TABASCO	6057
TAMAULIPAS	7784
TLAXCALA	2827
VERACRUZ	15084
YUCATÁN	6055
ZACATECAS	3643
NACIONAL	309,884

La distribución por sexo en las **defunciones confirmadas** muestra un predominio del 62% en hombres. La mediana de edad en los decesos es de 64 años.

La tabla describe el número de defunciones positivas a COVID-19 por entidad federativa de defunción al corte del día de hoy.

**Medidas de higiene básicas:**

- Las personas que padecen: diabetes, hipertensión, obesidad mórbida, insuficiencia renal, lupus, cáncer, enfermedades cardíacas y respiratorias, así como trasplantes, personas adultas mayores a partir de los 60 años cumplidos, personas embarazadas, deben hacer **resguardo familiar en casa**.
- Conservar una **sana distancia**, cuando menos a **1.5 metros** de distancia el uno del otro.
- Protección y cuidado de las personas adultas mayores**, la medida más importante es el aislamiento social voluntario y seguir las recomendaciones de sana distancia y medidas de prevención si se visita a personas adultas mayores.
- Uso de cubrebocas y lavado frecuente de manos.**
- Ventilación en lugares cerrados.**
- Saludo a distancia**, no saludar de beso, de mano o abrazo.
- Para mayor información sobre la vacunación COVID-19, visita: [vacunacovid.gob.mx](https://vacunacovid.gob.mx)
- Para mayor información acerca de COVID-19 puede consultar la página electrónica de la secretaria de Salud: <https://coronavirus.gob.mx/>.