



07/02/2022
17:00 Hrs

Informe Técnico Diario COVID-19 MÉXICO

Al 07 de febrero de 2022, a nivel mundial se han reportado **394,381,395 casos confirmados (2,235,694 casos nuevos) y 5,735,179 defunciones (10,826 nuevas defunciones).**

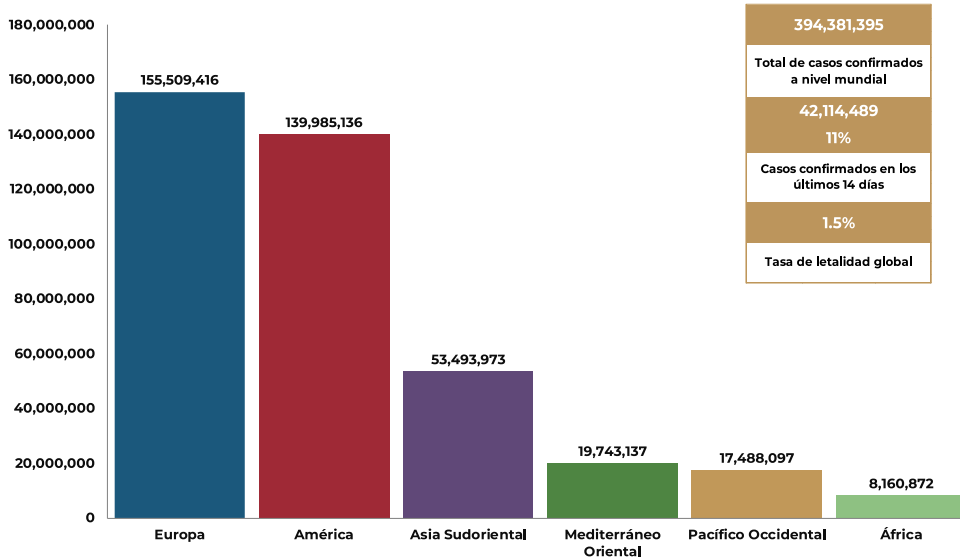
En los últimos 14 días el número de casos nuevos representa el 11% (42,114,489)

La letalidad global es de **1.5%**.

La OMS clasifica su distribución de casos por regiones.

Región	Europa	Américas	Asia Sudoriental	Mediterráneo Oriental	Pacífico Occidental	África
Casos en las últimas 24 h	1,095,209	702,119	131,164	106,778	196,711	3,713
% de distribución de casos en las últimas 24 h	49.0%	31.4%	5.9%	4.8%	8.8%	0.2%

Gráfico 1. Distribución de casos acumulados de COVID-19 por SARS-CoV-2 por regiones de la OMS.

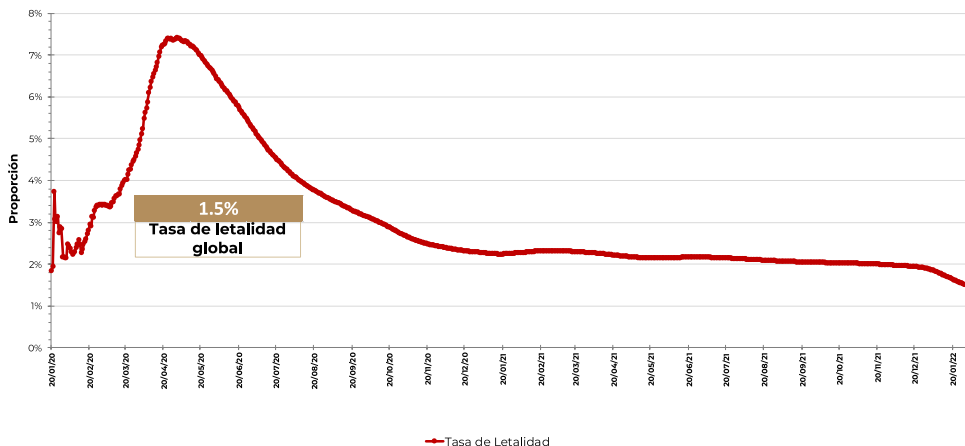


Hasta la fecha, se han reportado casos en 237 países, territorios y áreas, los casos se han notificado en las seis regiones de la OMS (América, Europa, Asia Sudoriental, Mediterráneo Oriental, Pacífico Occidental y África).

Con un acumulado de **764** casos y **13** defunciones ocurridas en embarcaciones internacionales.

El total de casos y defunciones acumuladas a nivel mundial incluyen las embarcaciones internacionales. Fuente: Panel de control de la enfermedad por coronavirus de la OMS (COVID-19). Ginebra: Organización Mundial de la Salud, 2022. Disponible en línea: <https://covid19.who.int/> (última cita: [07/febrero/2022]).

Gráfico 2. Tasa de letalidad* global de COVID-19 por SARS-CoV-2



Fuente: Panel de control de la enfermedad por coronavirus de la OMS (COVID-19). Ginebra: Organización Mundial de la Salud, 2022. Disponible en línea: <https://covid19.who.int/> (última cita: [07/febrero/2022]).

*Tasa de letalidad: Personas que enfermaron y murieron por COVID-19 a nivel global.



07/02/2022
17:00 Hrs

Informe Técnico Diario COVID-19 MÉXICO

El análisis nacional contempla a todos los casos sospechosos totales de enfermedad respiratoria viral (casos sospechosos sin muestra, sin posibilidad de resultado[‡] y sospechosos con muestra) y los casos y defunciones con asociación o dictaminación clínica-epidemiológica desde la semana epidemiológica 1 del 2020 a la 06 del 2022.

[‡]Muestra rechazada, no recibida, no adecuado, no amplífico, sin células y sin aislamiento.

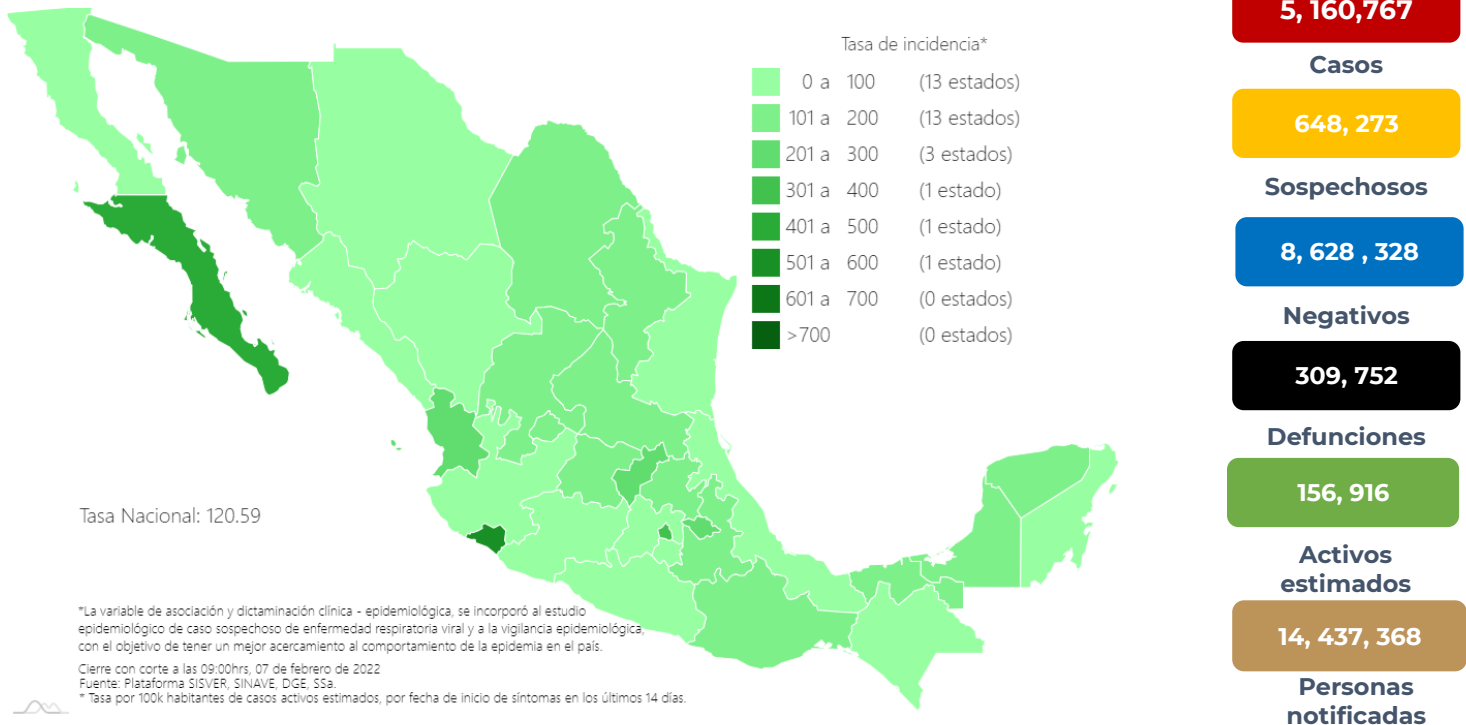
La variable de asociación o dictaminación clínica – epidemiológica a COVID-19, se incorporó al estudio epidemiológico de caso sospechoso de enfermedad respiratoria viral y a la vigilancia epidemiológica, con el objetivo de tener un mejor acercamiento al comportamiento de la epidemia en el país.

En México hasta el día de hoy se han confirmado **5, 160, 767 casos totales y 309, 752 defunciones** totales por COVID-19. (Ver Imagen 1).

La **tasa de incidencia de casos acumulados de 3,966.2**** por cada 100,000 habitantes. **La tasa de incidencia se ajusta a la proyección de la población al inicio del periodo 2022 (Fuente: CONAPO)

La distribución por sexo en los casos confirmados muestra un predominio en mujeres (51.7%). La mediana de edad en general es de 39 años.

Imagen 1. Mapa con la tasa de incidencia de **casos activos estimados** de COVID-19 por entidad de residencia



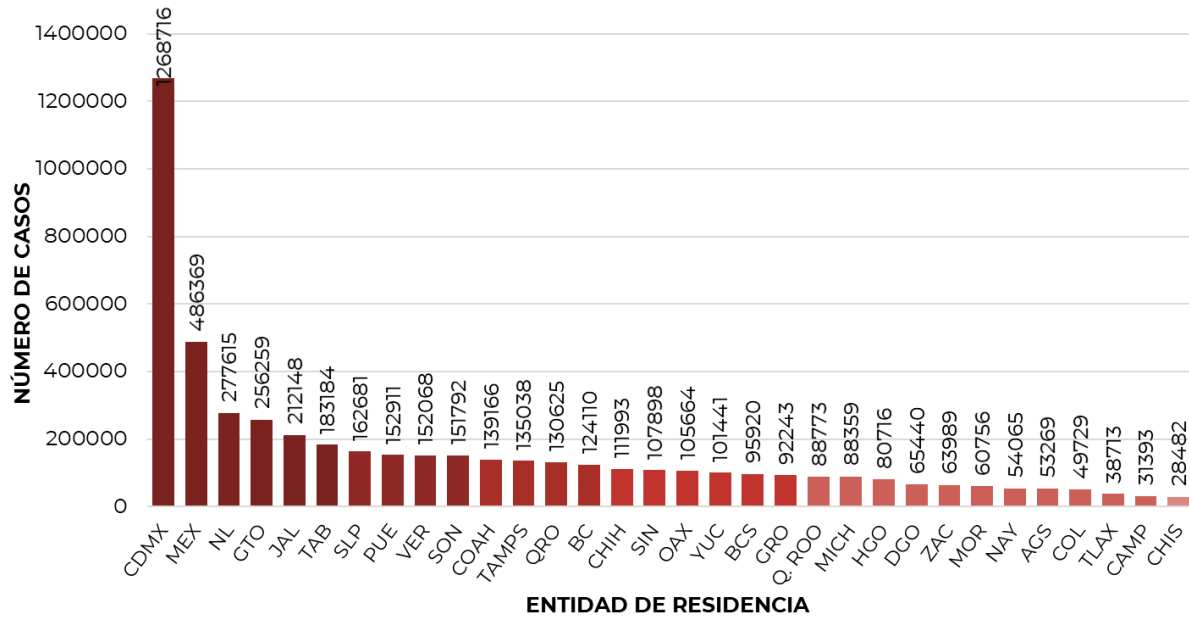
Mapa interactivo COVID-19 en México: <https://covid19.sinave.gob.mx>

La siguiente gráfica muestra los **casos confirmados acumulados** por entidad de residencia, las 10 primeras entidades que acumulan el mayor número de casos son: Ciudad de México, Estado de México, Nuevo León, Guanajuato, Jalisco, Tabasco, San Luis Potosí, Puebla, Veracruz y Sonora, que en conjunto conforman el 64% de todos los casos acumulados registrados en el país.

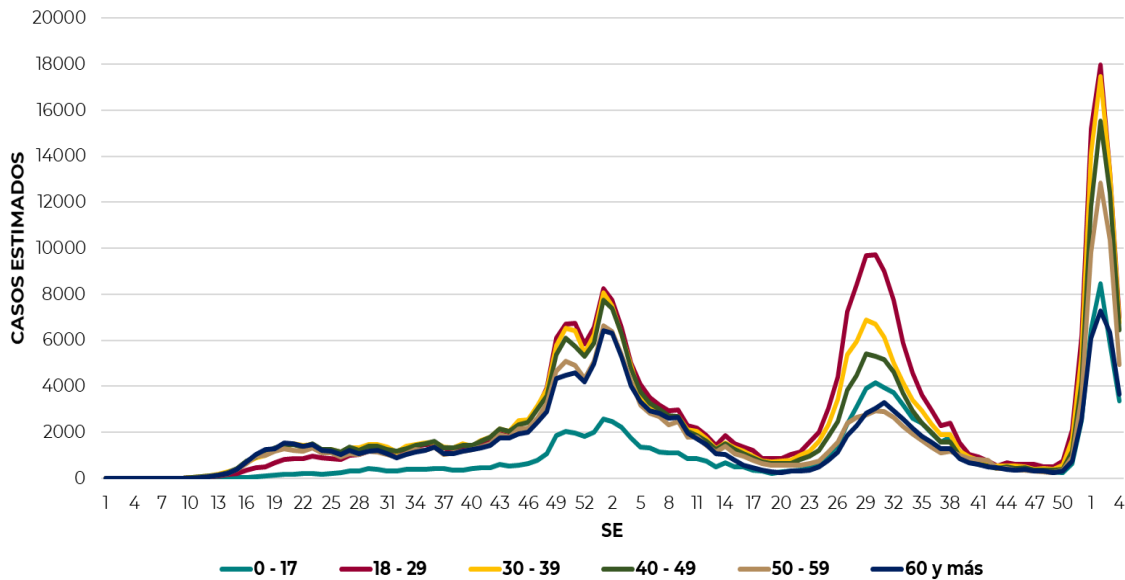


Informe Técnico Diario COVID-19 MÉXICO

07/02/2022
17:00 Hrs



La siguiente gráfica muestra la distribución de los casos estimados por los grupos de edad seleccionados y semana epidemiológica del 2021, observando que, en las últimas cinco semanas, la mayor parte de los casos están presentes en los grupos de 18 a 29 años, seguido del grupo de 30 a 39 años y 40 a 49 años.



Se consideran **casos activos**, aquellos casos positivos que iniciaron síntomas en los últimos 14 días, permitiendo identificar donde hay mayor actividad viral y por consecuencia aumento en la transmisión. La tabla describe el número de casos activos en los últimos 14 días por entidad federativa de residencia.



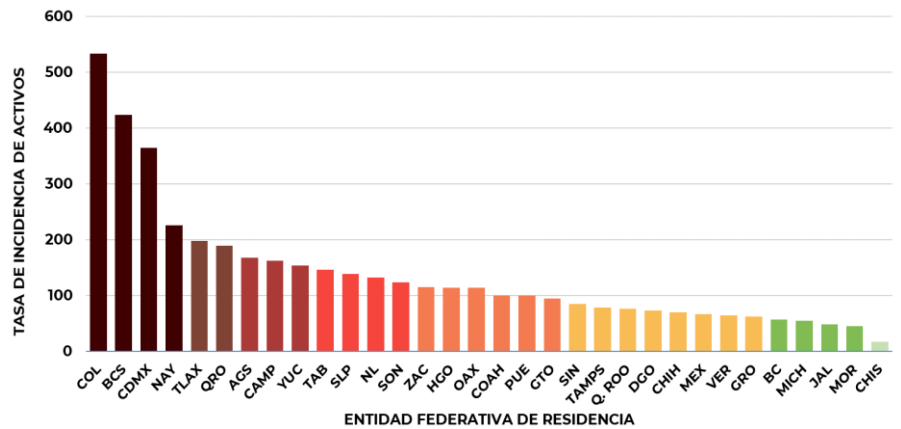
07/02/2022
17:00 Hrs

Informe Técnico Diario COVID-19 MÉXICO

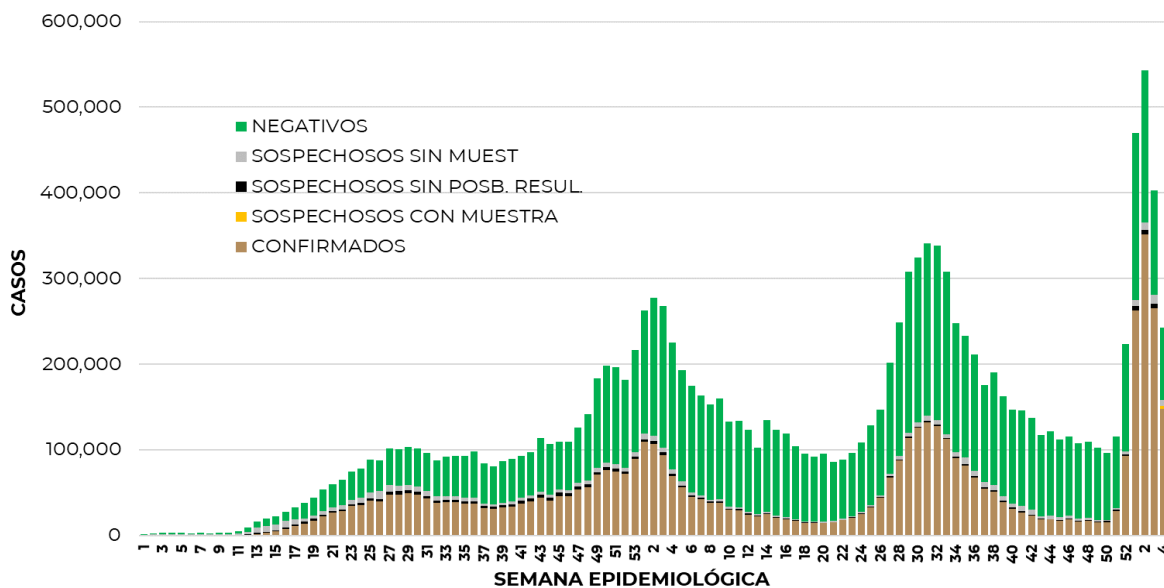
ENTIDAD DE RESIDENCIA	CASOS ACTIVOS
AGUASCALIENTES	2480
BAJA CALIFORNIA	2137
BAJA CALIFORNIA SUR	3552
CAMPECHE	1683
COAHUILA	3328
COLIMA	4316
CHIAPAS	1023
CHIHUAHUA	2713
CIUDAD DE MÉXICO	32792
DURANGO	1393
GUANAJUATO	6040
GUERRERO	2317
HIDALGO	3617
JALISCO	4145
MÉXICO	11985
MICHOACÁN	2692
MORELOS	956
NAYARIT	2999
NUEVO LEÓN	7631
OAXACA	4786
PUEBLA	6764
QUERÉTARO	4476
QUINTANA ROO	1388
SAN LUIS POTOSÍ	4041
SINALOA	2725
SONORA	3921
TABASCO	3843
TAMAULIPAS	2916
TLAXCALA	2804
VERACRUZ	5605
YUCATÁN	3554
ZACATECAS	1953
NACIONAL	146,575

Al corte de información del día de hoy, se tienen registrados **146,575 casos activos** con una **tasa de incidencia de 112.6 por 100 mil habitantes** (Del 25 de enero al 07 de febrero del 2022).

La gráfica presenta la tasa de casos activos por cada 100,000 habitantes, por entidad federativa posicionando en los primeros 10 lugares a: Colima, Baja California Sur, Ciudad de México, Nayarit, Tlaxcala, Querétaro, Aguascalientes, Campeche, Yucatán y Tabasco.



La siguiente gráfica de barras apiladas, muestra los **casos confirmados** (n=5, 160,767) **sospechosos totales** (n=648, 273) y **casos negativos** (n=8, 628,328) por semana epidemiológica de acuerdo a su fecha de inicio de síntomas.



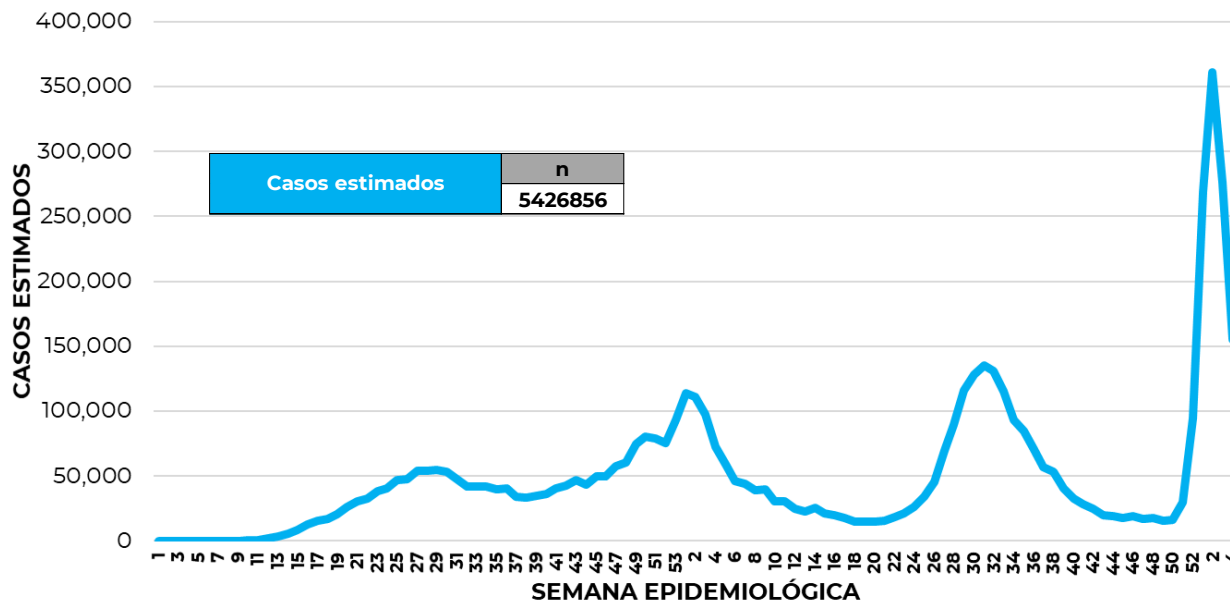


Informe Técnico Diario COVID-19 MÉXICO

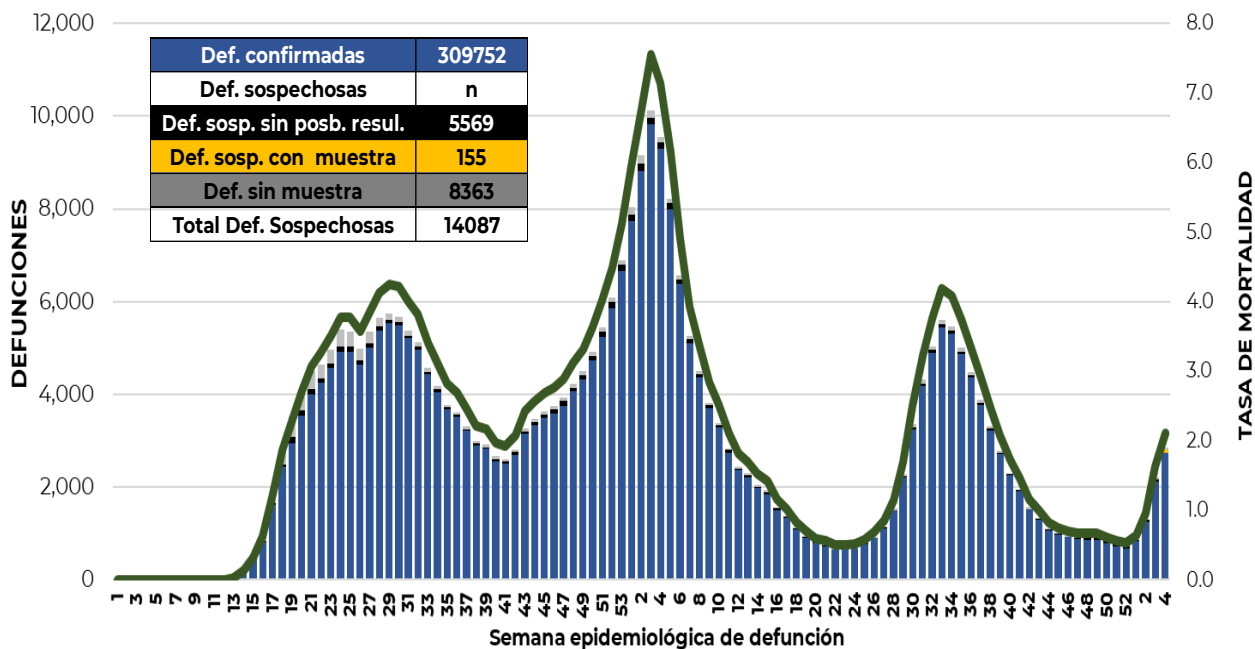
07/02/2022

17:00 Hrs

La siguiente gráfica muestra la estimación de casos por semana epidemiológica de acuerdo a la fecha de inicio de síntomas. Se estima que se han recuperado 4,348,148 casos.



Al corte de información del día de hoy, se registraron **309,752 defunciones totales** de COVID-19. Hasta el día de hoy, se tienen **14,087 defunciones sospechosas** de COVID-19 que incluyen las pendientes por laboratorio (n=3,220) y las que están en proceso de asociación- dictaminación clínica – epidemiológica (n=10,867) en SISVER. El siguiente gráfico muestra la distribución de las defunciones por semana epidemiológica de defunción, desglosando a las defunciones positivas totales, defunciones sospechosas sin posibilidad de resultado*, defunciones sospechosas con muestra y defunciones sin muestra; así como la tasa de mortalidad acumulada por semana que hasta el día de hoy es de 238*** por cada 100,000 habitantes. ***La tasa de mortalidad se ajusta a la proyección de la población al inicio del periodo 2022 (Fuente: CONAPO)





07/02/2022

17:00 Hrs

Informe Técnico Diario COVID-19 MÉXICO

Entidad Federativa	Defunciones Positivas
AGUASCALIENTES	3377
BAJA CALIFORNIA	11576
BAJA CALIFORNIA SUR	2520
CAMPECHE	2094
COAHUILA	8461
COLIMA	2296
CHIAPAS	2157
CHIHUAHUA	9417
CIUDAD DE MÉXICO	54048
DURANGO	3254
GUANAJUATO	14140
GUERRERO	6256
HIDALGO	7952
JALISCO	18287
MÉXICO	33706
MICHOACÁN	8207
MORELOS	4994
NAYARIT	3127
NUEVO LEÓN	14453
OAXACA	5561
PUEBLA	15934
QUERÉTARO	6055
QUINTANA ROO	4179
SAN LUIS POTOSÍ	7180
SINALOA	9337
SONORA	9748
TABASCO	6052
TAMAULIPAS	7781
TLAXCALA	2827
VERACRUZ	15082
YUCATÁN	6052
ZACATECAS	3642
NACIONAL	309,752

La distribución por sexo en las **defunciones confirmadas** muestra un predominio del 62% en hombres. La mediana de edad en los decesos es de 64 años.

La tabla describe el número de defunciones positivas a COVID-19 por entidad federativa de defunción al corte del día de hoy.

Medidas de higiene básicas:

- Las personas que padecen: diabetes, hipertensión, obesidad mórbida, insuficiencia renal, lupus, cáncer, enfermedades cardíacas y respiratorias, así como trasplantes, personas adultas mayores a partir de los 60 años cumplidos, personas embarazadas, deben hacer **resguardo familiar en casa.**

- Conservar una **sana distancia**, cuando menos a **1.5 metros** de distancia el uno del otro.

- Protección y cuidado de las personas adultas mayores**, la medida más importante es el aislamiento social voluntario y seguir las recomendaciones de sana distancia y medidas de prevención si se visita a personas adultas mayores.

- Uso de cubrebocas y lavado frecuente de manos.**

- Ventilación en lugares cerrados.**

- Saludo a distancia**, no saludar de beso, de mano o abrazo.

- Para mayor información sobre la vacunación COVID-19, visita: vacunacovid.gob.mx

- Para mayor información acerca de COVID-19 puede consultar la página electrónica de la secretaria de Salud: <https://coronavirus.gob.mx/>.