



05/02/2022

17:00 Hrs

Informe Técnico Diario COVID-19 MÉXICO

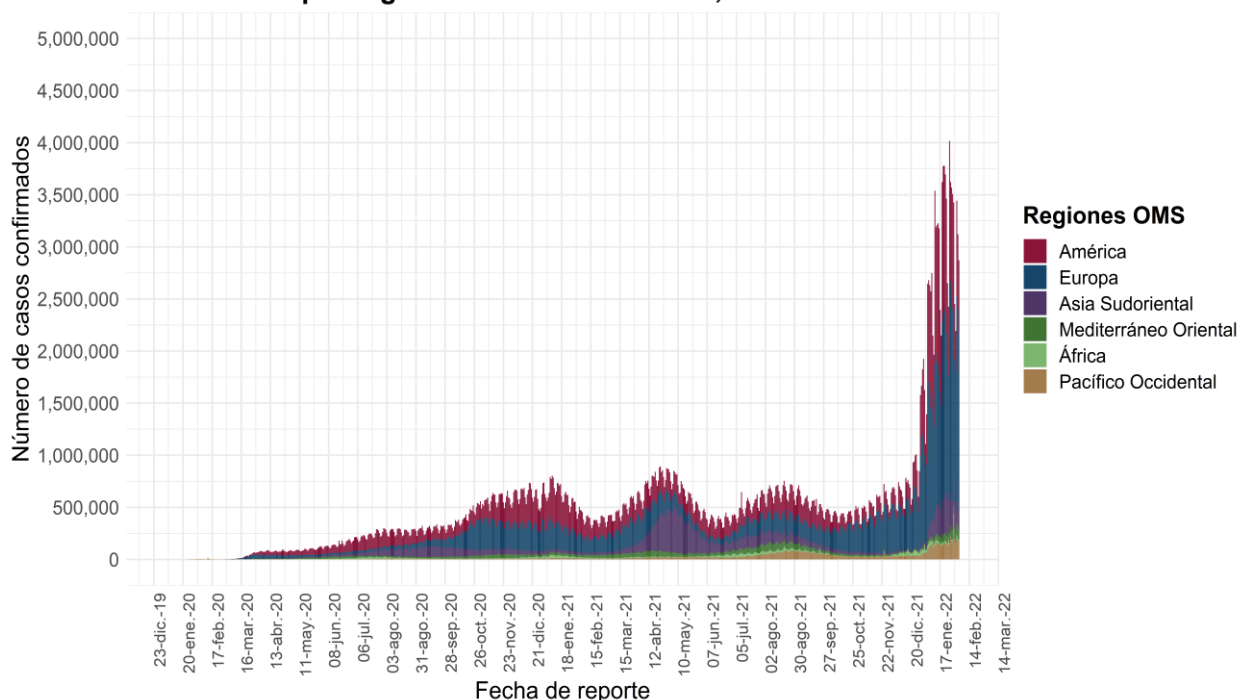
Al 04 de febrero de 2022, a nivel mundial se han reportado **386,548,962 casos confirmados** (2,871,646 casos nuevos) y **5,705,754 defunciones** (11,527 nuevas defunciones).

En las últimas 24 horas se reportaron **2,871,646 casos y 11,527 defunciones** a nivel global.

La letalidad global es de **1.5%**.

La OMS clasifica su distribución de casos por regiones.

Casos diarios por regiones de la OMS viernes, 04 de febrero de 2022



*Los casos y defunciones incluyen las embarcaciones internacionales.

El análisis nacional contempla a todos los casos sospechosos totales de enfermedad respiratoria viral (casos sospechosos sin muestra, sin posibilidad de resultado[‡] y sospechosos con muestra) y los casos y defunciones con asociación o dictaminación clínica-epidemiológica desde la semana epidemiológica 1 del 2020 a la 05 del 2022.

[‡]Muestra rechazada, no recibida, no adecuado, no amplifico, sin células y sin aislamiento.

La variable de asociación o dictaminación clínica – epidemiológica a COVID-19, se incorporó al estudio epidemiológico de caso sospechoso de enfermedad respiratoria viral y a la vigilancia epidemiológica, con el objetivo de tener un mejor acercamiento al comportamiento de la epidemia en el país.

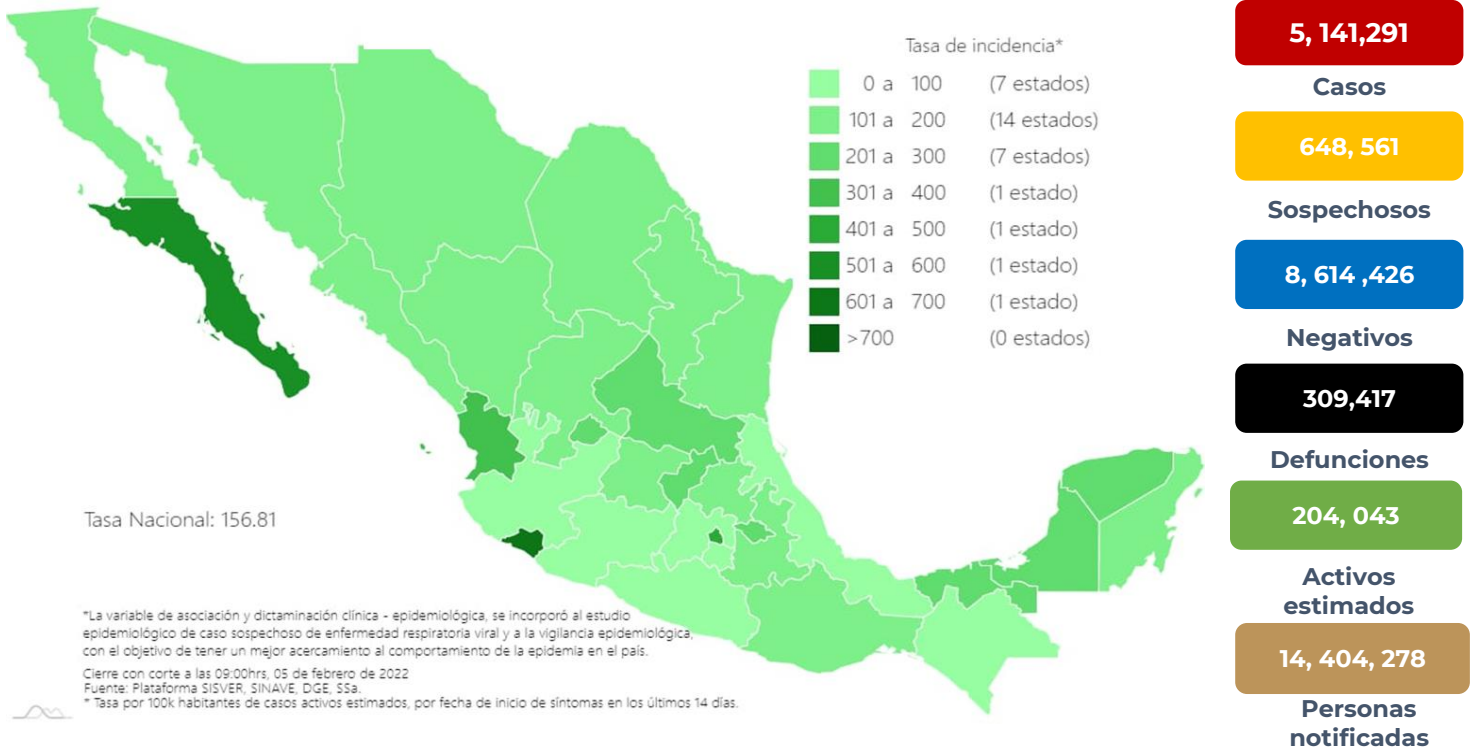
En México hasta el día de hoy se han confirmado **5, 141, 291 casos totales y 309, 417 defunciones** totales por COVID-19. (Ver Imagen 1).

La **tasa de incidencia de casos acumulados de 3,951.2**** por cada 100,000 habitantes. **La tasa de incidencia se ajusta a la proyección de la población al inicio del periodo 2022 (Fuente: CONAPO)

La distribución por sexo en los casos confirmados muestra un predominio en mujeres (51.7%). La mediana de edad en general es de 39 años.

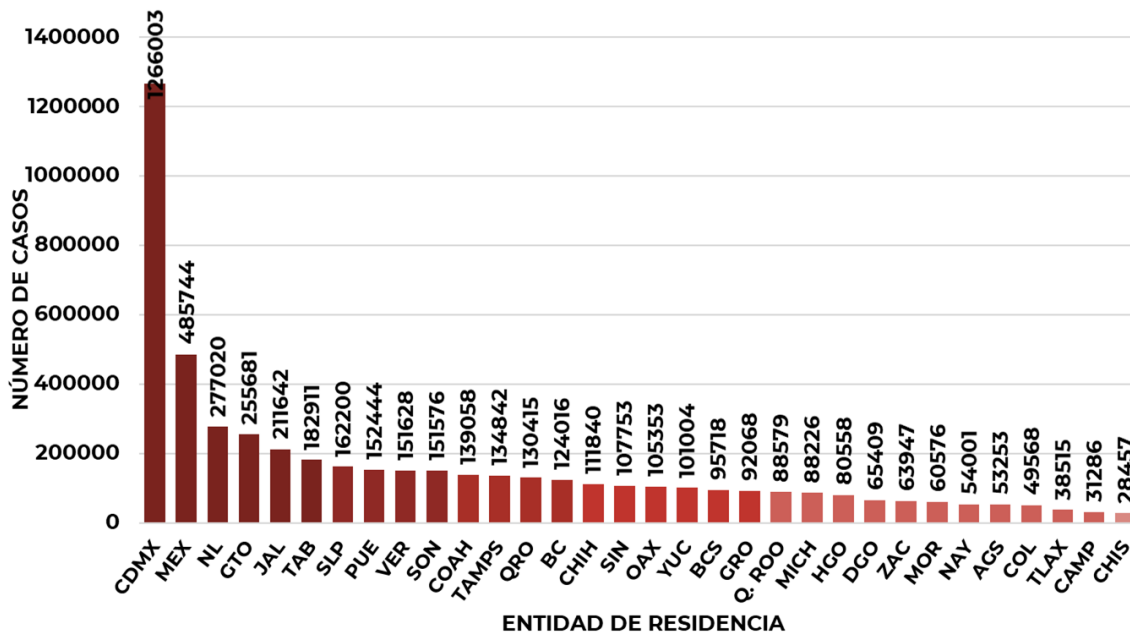
Informe Técnico Diario COVID-19 MÉXICO

Imagen 1. Mapa con la tasa de incidencia de **casos activos estimados** de COVID-19 por entidad de residencia



Mapa interactivo COVID-19 en México: <https://covid19.sinave.gob.mx>

La siguiente gráfica muestra los **casos confirmados acumulados** por entidad de residencia, las 10 primeras entidades que acumulan el mayor número de casos son: Ciudad de México, Estado de México, Nuevo León, Guanajuato, Jalisco, Tabasco, San Luis Potosí, Puebla, Sonora y Veracruz, que en conjunto conforman el 64% de todos los casos acumulados registrados en el país.



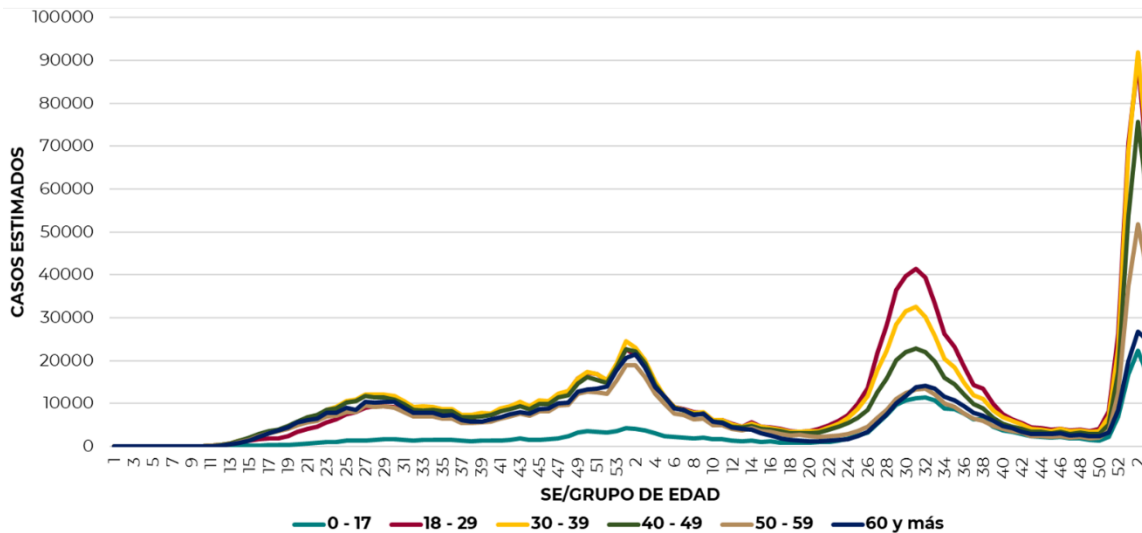


05/02/2022

17:00 Hrs

Informe Técnico Diario COVID-19 MÉXICO

La siguiente gráfica muestra la distribución de los casos estimados por los grupos de edad seleccionados y semana epidemiológica del 2021, observando que, en las últimas cinco semanas, la mayor parte de los casos están presentes en los grupos de 18 a 29 años, seguido del grupo de 30 a 39 años y 40 a 49 años.

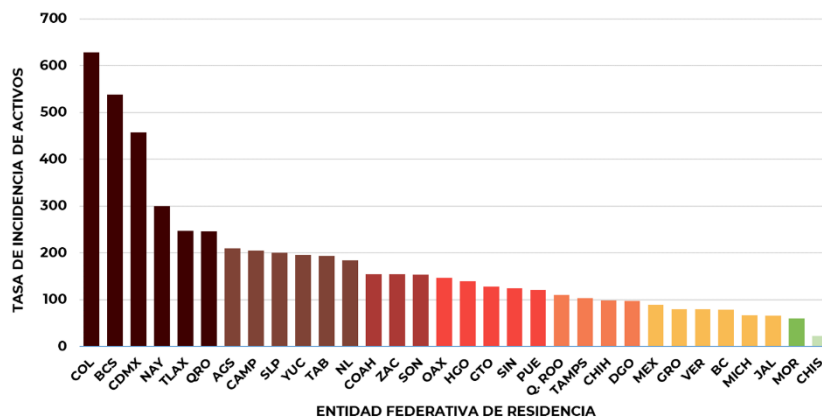


Se consideran **casos activos**, aquellos casos positivos que iniciaron síntomas en los últimos 14 días, permitiendo identificar donde hay mayor actividad viral y por consecuencia aumento en la transmisión. La tabla describe el número de casos activos en los últimos 14 días por entidad federativa de residencia.

ENTIDAD DE RESIDENCIA	CASOS ACTIVOS
AGUASCALIENTES	3084
BAJA CALIFORNIA	2934
BAJA CALIFORNIA SUR	4505
CAMPECHE	2121
COAHUILA	5111
COLIMA	5086
CHIAPAS	1319
CHIHUAHUA	3808
CIUDAD DE MÉXICO	41129
DURANGO	1858
GUANAJUATO	8119
GUERRERO	2938
HIDALGO	4403
JALISCO	5628
MÉXICO	15790
MICHOACÁN	3289
MORELOS	1251
NAYARIT	3972
NUEVO LEÓN	10578
OAXACA	6156
PUEBLA	8083
QUERÉTARO	5806
QUINTANA ROO	1990
SAN LUIS POTOSÍ	5813
SINALOA	3968
SONORA	4832
TABASCO	5070
TAMAULIPAS	3840
TLAXCALA	3489
VERACRUZ	6848
YUCATÁN	4512
ZACATECAS	2609
NACIONAL	189,939

Al corte de información del día de hoy, se tienen registrados **189,939 casos activos** con una **tasa de incidencia de 146 por 100 mil habitantes** (Del 23 de enero al 05 de febrero del 2022).

La gráfica presenta la tasa de casos activos por cada 100,000 habitantes, por entidad federativa posicionando en los primeros 10 lugares a: Colima, Baja California Sur, Ciudad de México, Nayarit, Tlaxcala, Querétaro, Aguascalientes, Campeche, San Luis Potosí y Yucatán.



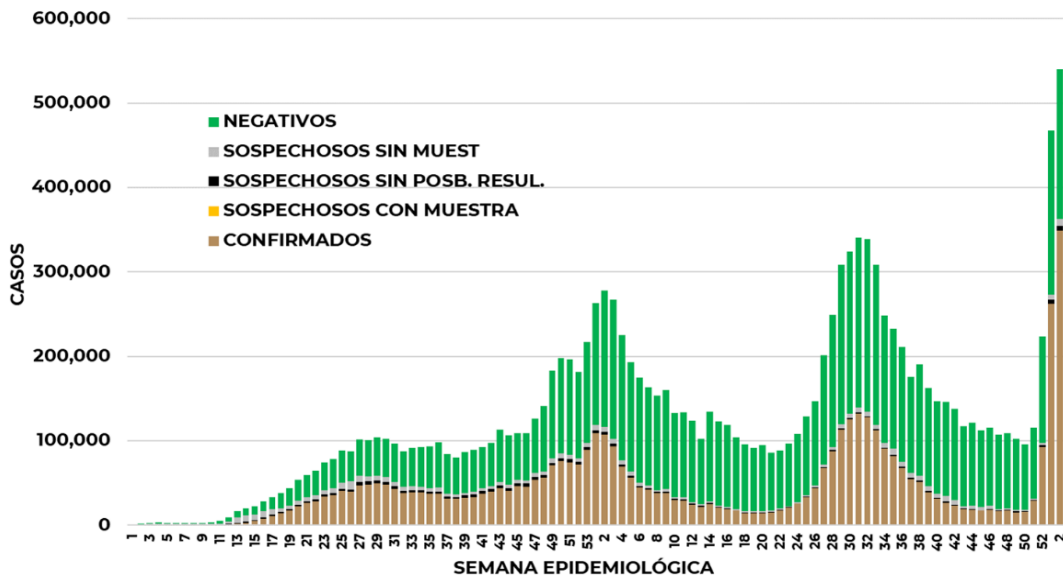


05/02/2022

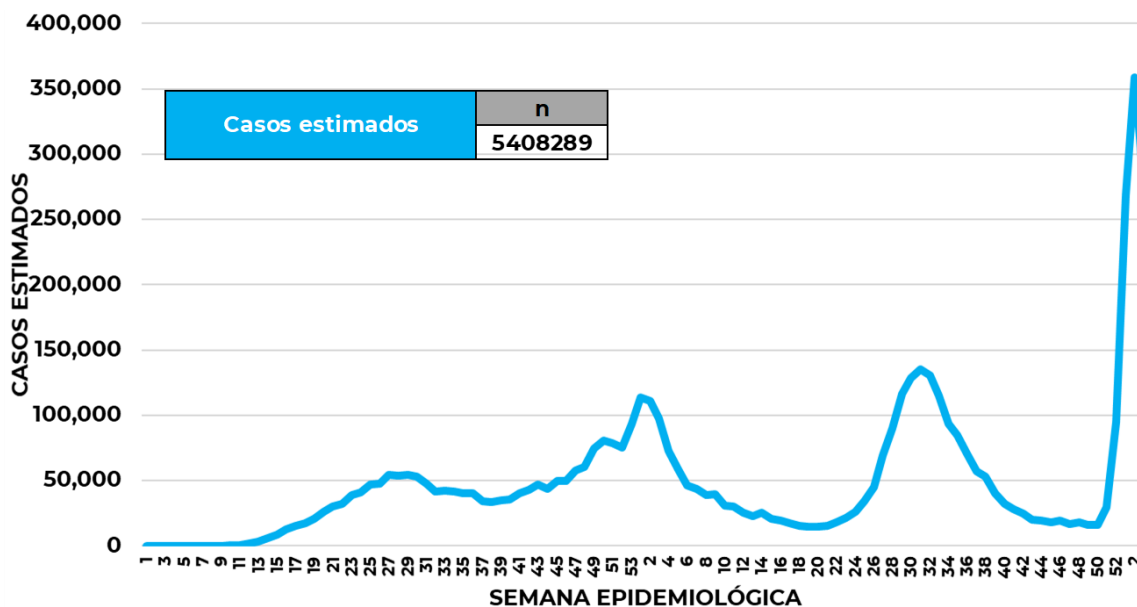
17:00 Hrs

Informe Técnico Diario COVID-19 MÉXICO

La siguiente gráfica de barras apiladas, muestra los **casos confirmados** (n=5, 141,291) **sospechosos totales** (n=648, 561) y **casos negativos** (n=8, 614,426) por semana epidemiológica de acuerdo a su fecha de inicio de síntomas.



La siguiente gráfica muestra la estimación de casos por semana epidemiológica de acuerdo a la fecha de inicio de síntomas. Se estima que se han recuperado 4,288,312 casos.



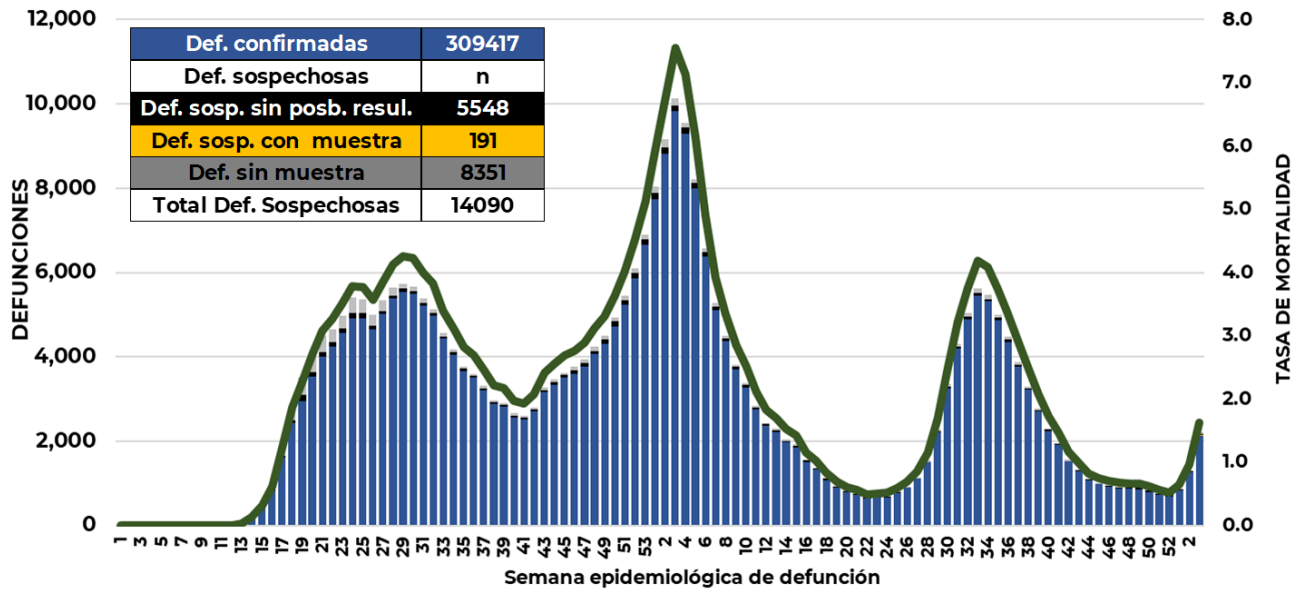
Al corte de información del día de hoy, se registraron **309,417 defunciones totales** de COVID-19. Hasta el día de hoy, se tienen **14,090 defunciones sospechosas** de COVID-19 que incluyen las pendientes por laboratorio (n=3,236) y las que están en proceso de asociación- dictaminación clínica – epidemiológica (n=10,854) en SISVER.



05/02/2022
17:00 Hrs

Informe Técnico Diario COVID-19 MÉXICO

El siguiente gráfico muestra la distribución de las defunciones por semana epidemiológica de defunción, desglosando a las defunciones positivas totales, defunciones sospechosas sin posibilidad de resultado*, defunciones sospechosas con muestra y defunciones sin muestra; así como la tasa de mortalidad acumulada por semana que hasta el día de hoy es de 237.8*** por cada 100,000 habitantes. ***La tasa de mortalidad se ajusta a la proyección de la población al inicio del periodo 2022 (Fuente: CONAPO)



Entidad Federativa	Defunciones Positivas
AGUASCALIENTES	3376
BAJA CALIFORNIA	11557
BAJA CALIFORNIA SUR	2520
CAMPECHE	2091
COAHUILA	8454
COLIMA	2291
CHIAPAS	2156
CHIHUAHUA	9414
CIUDAD DE MÉXICO	54001
DURANGO	3254
GUANAJUATO	14081
GUERRERO	6251
HIDALGO	7936
JALISCO	18273
MÉXICO	33681
MICHOACÁN	8198
MORELOS	4991
NAYARIT	3123
NUEVO LEÓN	14432
OAXACA	5556
PUEBLA	15933
QUERÉTARO	6052
QUINTANA ROO	4170
SAN LUIS POTOSÍ	7180
SINALOA	9330
SONORA	9727
TABASCO	6042
TAMAULIPAS	7772
TLAXCALA	2826
VERACRUZ	15077
YUCATÁN	6040
ZACATECAS	3632
NACIONAL	309,417

La distribución por sexo en las **defunciones confirmadas** muestra un predominio del 62% en hombres. La mediana de edad en los decesos es de 64 años.

La tabla describe el número de defunciones positivas a COVID-19 por entidad federativa de defunción al corte del día de hoy.

Medidas de higiene básicas:

- Las personas que padecen: diabetes, hipertensión, obesidad mórbida, insuficiencia renal, lupus, cáncer, enfermedades cardíacas y respiratorias, así como trasplantes, personas adultas mayores a partir de los 60 años cumplidos, personas embarazadas, deben hacer **resguardo familiar en casa**.
- Conservar una **sana distancia**, cuando menos a **1.5 metros** de distancia el uno del otro.
- Protección y cuidado de las personas adultas mayores**, la medida más importante es el aislamiento social voluntario y seguir las recomendaciones de sana distancia y medidas de prevención si se visita a personas adultas mayores.
- Uso de cubrebocas y lavado frecuente de manos.**
- Ventilación en lugares cerrados.**
- Saludo a distancia**, no saludar de beso, de mano o abrazo.
- Para mayor información sobre la vacunación COVID-19, visita: vacunacovid.gob.mx
- Para mayor información acerca de COVID-19 puede consultar la página electrónica de la secretaria de Salud: <https://coronavirus.gob.mx/>.