



25/01/2022
17:00 Hrs

Informe Técnico Diario COVID-19 MÉXICO

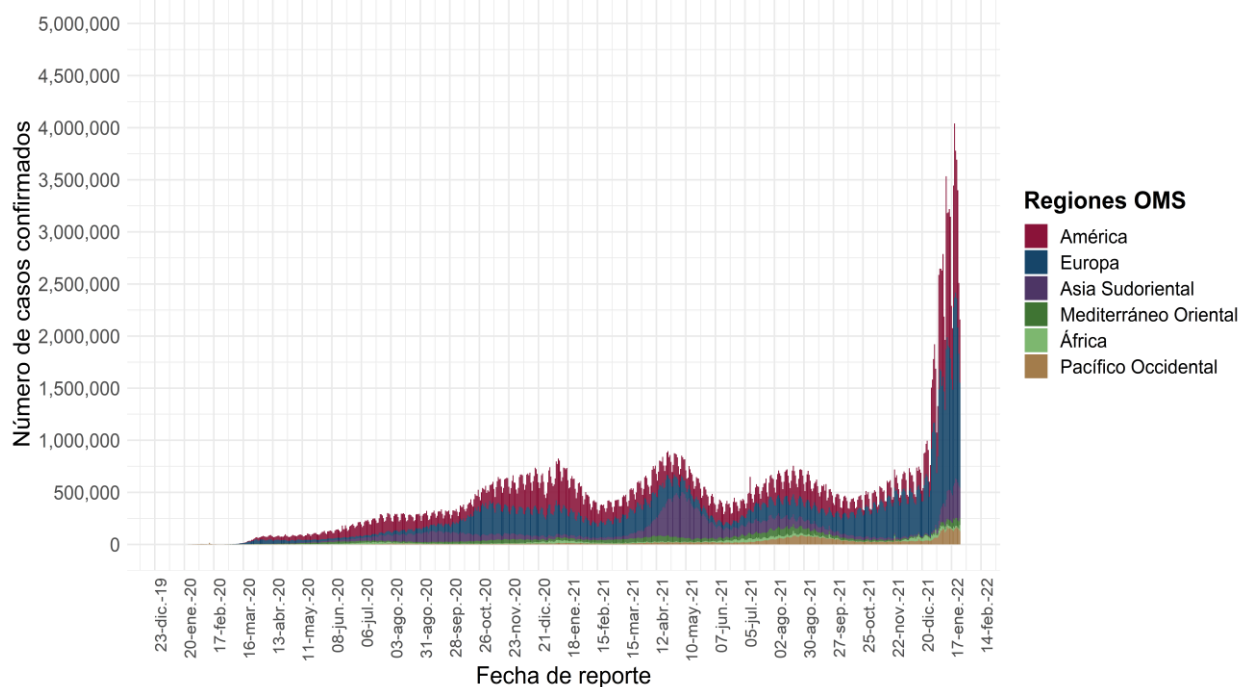
Al 25 de enero de 2022, a nivel mundial se han reportado **352,796,704 casos confirmados** (2,158,785 casos nuevos) y **5,600,434 defunciones** (6,189 nuevas defunciones).

En las últimas 24 horas se reportaron **2,158,785 casos** y **6,189 defunciones** a nivel global.

La letalidad global es de **1.6%**.

La OMS clasifica su distribución de casos por regiones.

Casos diarios por regiones de la OMS martes, 25 de enero de 2022



*Los casos y defunciones incluyen las embarcaciones internacionales.

El análisis nacional contempla a todos los casos sospechosos totales de enfermedad respiratoria viral (casos sospechosos sin muestra, sin posibilidad de resultado[‡] y sospechosos con muestra) y los casos y defunciones con asociación o dictaminación clínica-epidemiológica desde la semana epidemiológica 1 del 2020 a la 04 del 2022.

[‡]Muestra rechazada, no recibida, no adecuado, no amplífico, sin células y sin aislamiento.

La variable de asociación o dictaminación clínica – epidemiológica a COVID-19, se incorporó al estudio epidemiológico de caso sospechoso de enfermedad respiratoria viral y a la vigilancia epidemiológica, con el objetivo de tener un mejor acercamiento al comportamiento de la epidemia en el país.

En México hasta el día de hoy se han confirmado **4, 730,669 casos totales** y **303,776 defunciones** totales por COVID-19. (Ver Imagen 1).

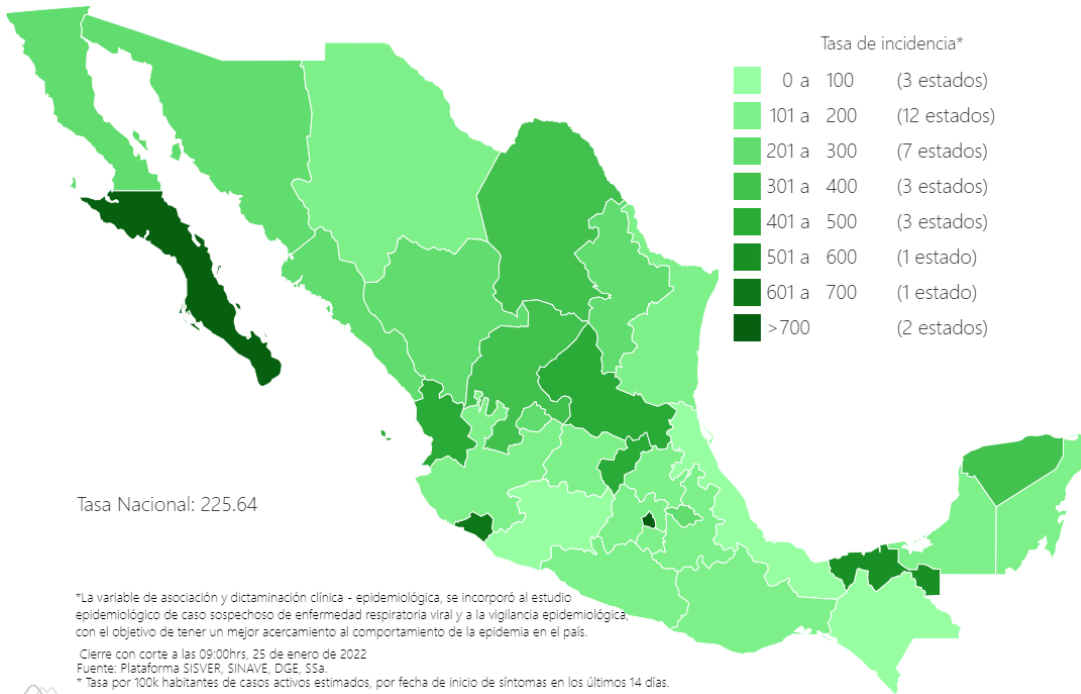
15

La **tasa de incidencia de casos acumulados de 3,635.7**** por cada 100,000 habitantes. **La tasa de incidencia se ajusta a la proyección de la población al inicio del periodo 2022 (Fuente: CONAPO)

La distribución por sexo en los casos confirmados muestra un predominio en mujeres (51.3%). La mediana de edad en general es de 39 años.

Informe Técnico Diario COVID-19 MÉXICO

Imagen 1. Mapa con la tasa de incidencia de **casos activos estimados** de COVID-19 por entidad de residencia



- 4, 730,669**
- Casos**
- 627, 039**
- Sospechosos**
- 8, 399,974**
- Negativos**
- 303,776**
- Defunciones**
- 293, 602**
- Activos estimados**
- 13, 757, 682**
- Personas notificadas**

Mapa interactivo COVID-19 en México: <https://covid19.sinave.gob.mx>

La siguiente gráfica muestra los **casos confirmados acumulados** por entidad de residencia, las 10 primeras entidades que acumulan el mayor número de casos son: Ciudad de México, Estado de México, Nuevo León, Guanajuato, Jalisco, Tabasco, San Luis Potosí, Sonora, Puebla y Veracruz, que en conjunto conforman el 64% de todos los casos acumulados registrados en el país.

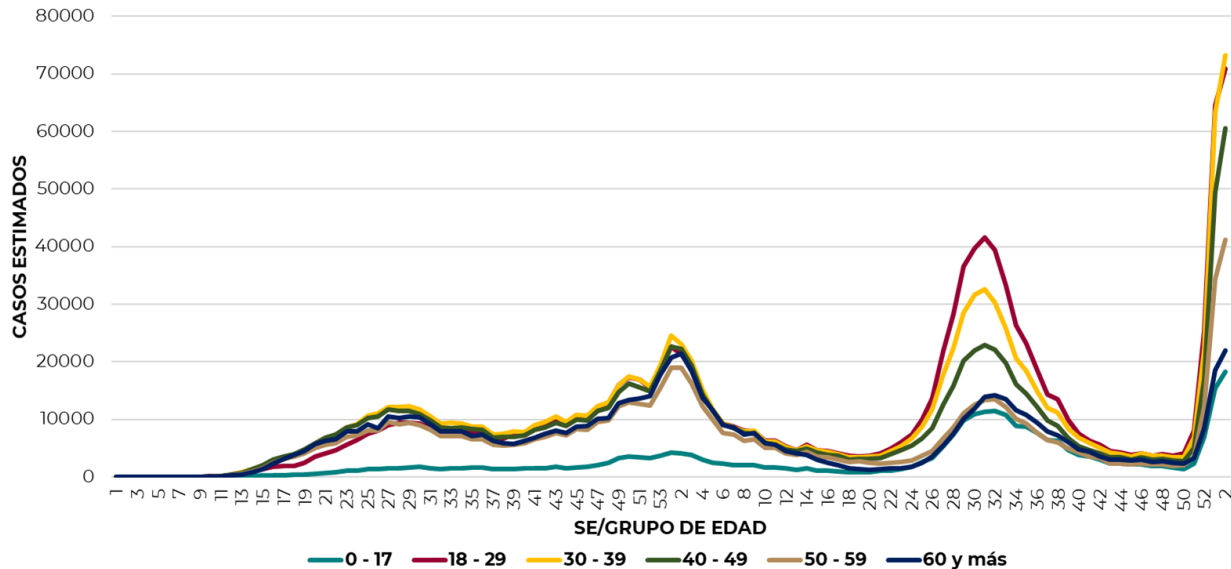




25/01/2022
17:00 Hrs

Informe Técnico Diario COVID-19 MÉXICO

La siguiente gráfica muestra la distribución de los casos estimados por los grupos de edad seleccionados y semana epidemiológica del 2021, observando que, en las últimas cinco semanas, la mayor parte de los casos están presentes en los grupos de 18 a 29 años, seguido del grupo de 30 a 39 años y 40 a 49 años.

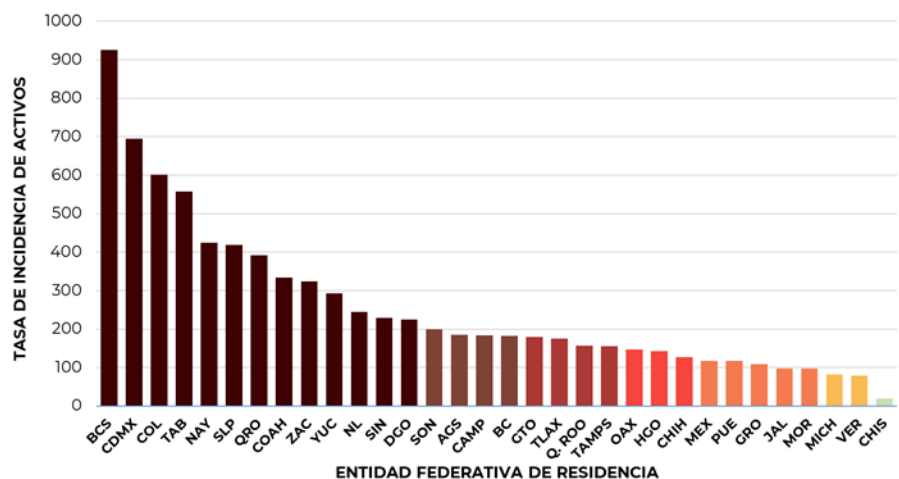


Se consideran **casos activos**, aquellos casos positivos que iniciaron síntomas en los últimos 14 días, permitiendo identificar donde hay mayor actividad viral y por consecuencia aumento en la transmisión. La tabla describe el número de casos activos en los últimos 14 días por entidad federativa de residencia.

ENTIDAD DE RESIDENCIA	CASOS ACTIVOS
AGUASCALIENTES	2733
BAJA CALIFORNIA	6808
BAJA CALIFORNIA SUR	7743
CAMPECHE	1892
COAHUILA	11016
COLIMA	4865
CHIAPAS	1194
CHIHUAHUA	4910
CIUDAD DE MÉXICO	62485
DURANGO	4281
GUANAJUATO	11349
GUERRERO	4016
HIDALGO	4511
JALISCO	8395
MÉXICO	20965
MICHOACÁN	4019
MORELOS	2036
NAYARIT	5610
NUEVO LEÓN	14053
OAXACA	6141
PUEBLA	7905
QUERÉTARO	9252
QUINTANA ROO	2827
SAN LUIS POTOSÍ	12172
SINALOA	7341
SONORA	6261
TABASCO	14628
TAMAULIPAS	5759
TLAXCALA	2466
VERACRUZ	6801
YUCATÁN	6755
ZACATECAS	5463
NACIONAL	276,652

Al corte de información del día de hoy, se tienen registrados **276,652 casos activos** con una **tasa de incidencia de 212.6 por 100 mil habitantes** (Del 12 al 25 de enero del 2022).

La gráfica presenta la tasa de casos activos por cada 100,000 habitantes, por entidad federativa posicionando en los primeros 10 lugares a: Baja California Sur, Ciudad de México, Colima, Tabasco, Nayarit, San Luis Potosí, Querétaro Coahuila, Zacatecas y Yucatán.

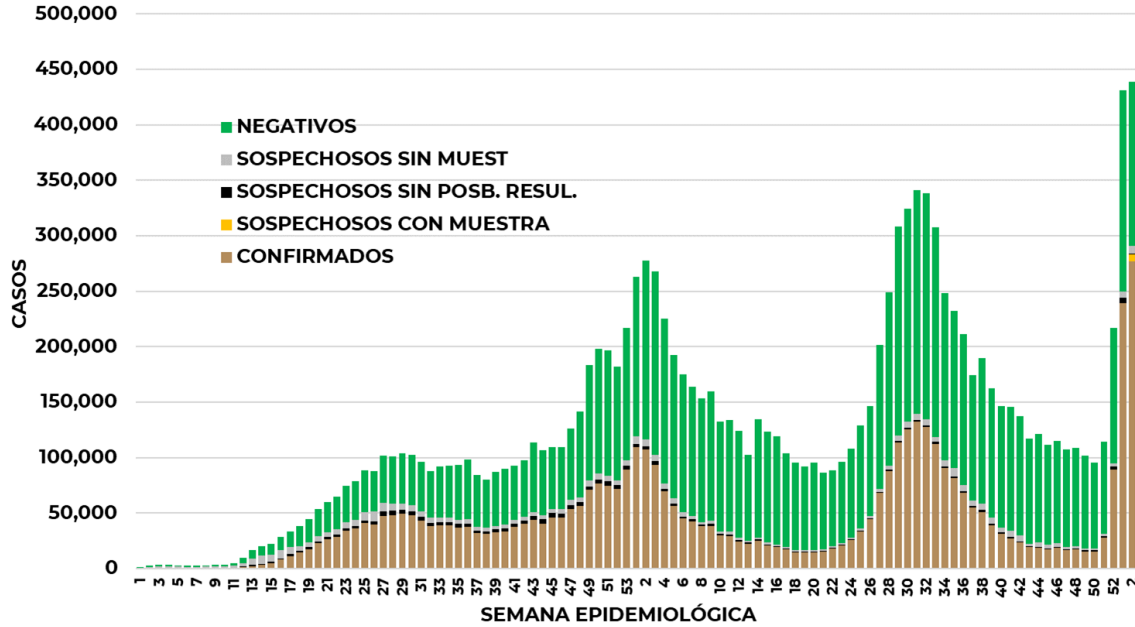




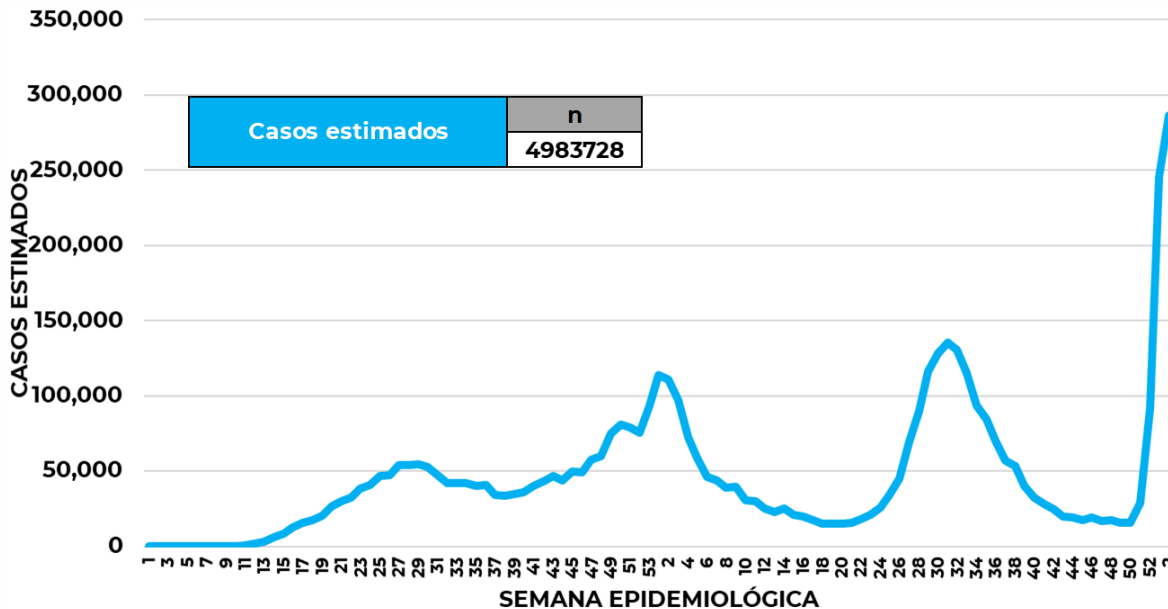
25/01/2022
17:00 Hrs

Informe Técnico Diario COVID-19 MÉXICO

La siguiente gráfica de barras apiladas, muestra los **casos confirmados** (n=4,730,669) **sospechosos totales** (n=627,039) y **casos negativos** (n=8,399, 974) por semana epidemiológica de acuerdo a su fecha de inicio de síntomas.



La siguiente gráfica muestra la estimación de casos por semana epidemiológica de acuerdo a la fecha de inicio de síntomas. Se estima que se han recuperado 3,808,028 casos.

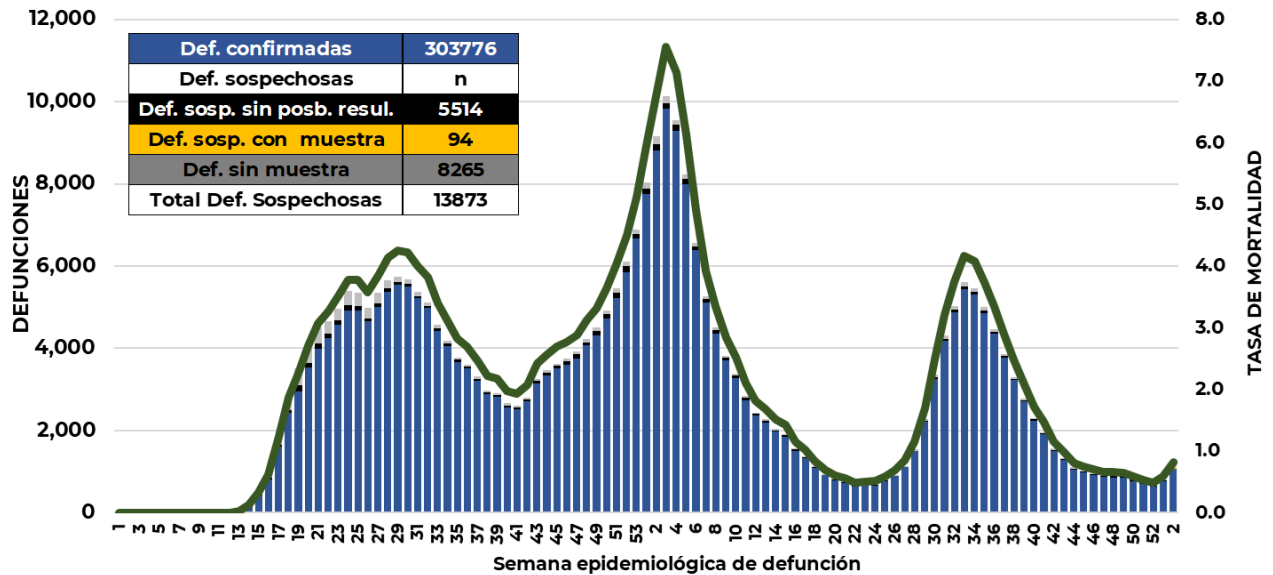


Al corte de información del día de hoy, se registraron **303,776 defunciones totales** de COVID-19. Hasta el día de hoy, se tienen **13,873 defunciones sospechosas** de COVID-19 que incluyen las pendientes por laboratorio (n=3,124) y las que están en proceso de asociación- dictaminación clínica – epidemiológica (n=10,749) en SISVER.



Informe Técnico Diario COVID-19 MÉXICO

El siguiente gráfico muestra la distribución de las defunciones por semana epidemiológica de defunción, desglosando a las defunciones positivas totales, defunciones sospechosas sin posibilidad de resultado*, defunciones sospechosas con muestra y defunciones sin muestra; así como la tasa de mortalidad acumulada por semana que hasta el día de hoy es de 233.4*** por cada 100,000 habitantes. ***La tasa de mortalidad se ajusta a la proyección de la población al inicio del periodo 2022 (Fuente: CONAPO)



Entidad Federativa	Defunciones Positivas
AGUASCALIENTES	3236
BAJA CALIFORNIA	11321
BAJA CALIFORNIA SUR	2463
CAMPECHE	2071
COAHUILA	8088
COLIMA	2250
CHIAPAS	2141
CHIHUAHUA	9125
CIUDAD DE MÉXICO	53269
DURANGO	3164
GUANAJUATO	13696
GUERRERO	6167
HIDALGO	7836
JALISCO	17881
MÉXICO	33314
MICHOACÁN	8101
MORELOS	4942
NAYARIT	3052
NUEVO LEÓN	14086
OAXACA	5469
PUEBLA	15839
QUERÉTARO	5933
QUINTANA ROO	4095
SAN LUIS POTOSÍ	6964
SINALOA	9150
SONORA	9496
TABASCO	5972
TAMAULIPAS	7485
TLAXCALA	2817
VERACRUZ	14935
YUCATÁN	5938
ZACATECAS	3480
NACIONAL	303,776

La distribución por sexo en las **defunciones confirmadas** muestra un predominio del 62% en hombres. La mediana de edad en los decesos es de 64 años.

La tabla describe el número de defunciones positivas a COVID-19 por entidad federativa de defunción al corte del día de hoy.

Medidas de higiene básicas:

- Las personas que padecen: diabetes, hipertensión, obesidad mórbida, insuficiencia renal, lupus, cáncer, enfermedades cardíacas y respiratorias, así como trasplantes, personas adultas mayores a partir de los 60 años cumplidos, personas embarazadas, deben hacer **resguardo familiar en casa**.
- Conservar una **sana distancia**, cuando menos a **1.5 metros** de distancia el uno del otro.
- Protección y cuidado de las personas adultas mayores**, la medida más importante es el aislamiento social voluntario y seguir las recomendaciones de sana distancia y medidas de prevención si se visita a personas adultas mayores.
- Uso de cubrebocas y lavado frecuente de manos.**
- Ventilación en lugares cerrados.**
- Saludo a distancia**, no saludar de beso, de mano o abrazo.
- Para mayor información sobre la vacunación COVID-19, visita: vacunacovid.gob.mx
- Para mayor información acerca de COVID-19 puede consultar la página electrónica de la secretaria de Salud: <https://coronavirus.gob.mx/>.