



24/01/2022
17:00 Hrs

Informe Técnico Diario COVID-19 MÉXICO

Al 24 de enero de 2022, a nivel mundial se han reportado **349,641,119 casos confirmados** (2,899,491 casos nuevos) y **5,592,266 defunciones** (7,892 nuevas defunciones).

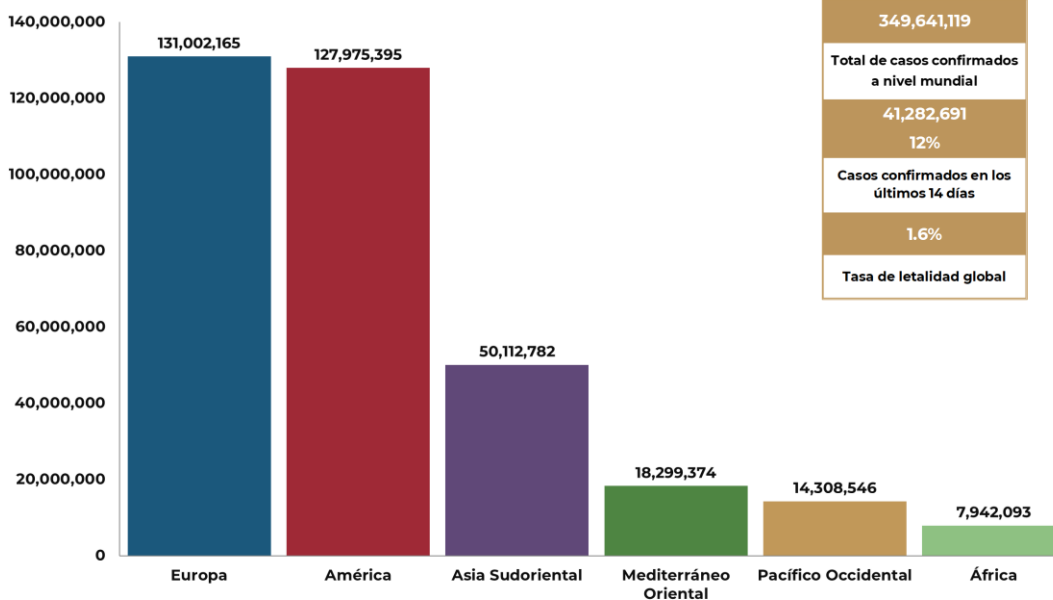
En los últimos 14 días el número de casos nuevos representa el **12% (41,282,691)**

La letalidad global es de **1.6%**.

La OMS clasifica su distribución de casos por regiones.

Región	Américas	Europa	Asia Sudoriental	Mediterráneo Oriental	Pacífico Occidental	África
Casos en las últimas 24 h	1,213,775	1,127,253	339,175	67,818	142,860	8,610
% de distribución de casos en las últimas 24 h	41.9%	38.9%	11.7%	2.3%	4.9%	0.3%

Gráfico 1. Distribución de casos acumulados de COVID-19 por SARS-CoV-2 por regiones de la OMS.



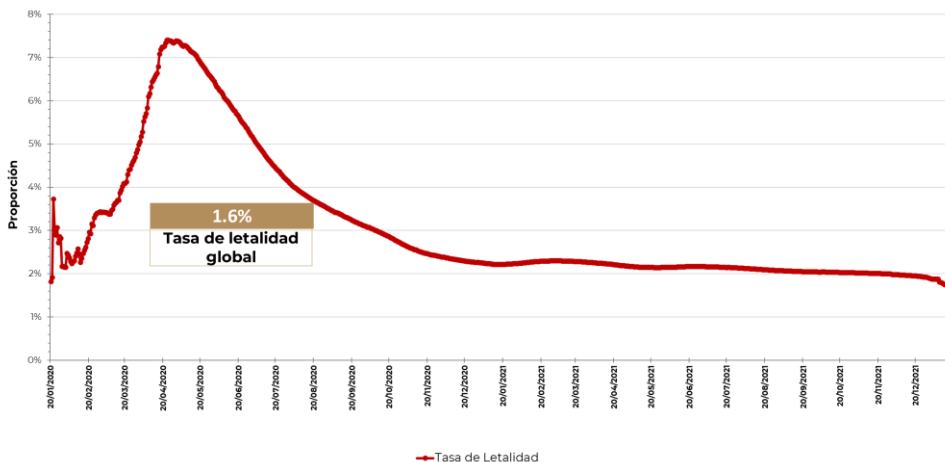
Hasta la fecha, se han reportado casos en **237 países, territorios y áreas**, los casos se han notificado en las seis regiones de la OMS (América, Europa, Asia Sudoriental, Mediterráneo Oriental, Pacífico Occidental y África).

Con un acumulado de **764 casos y 13 defunciones** ocurridas en embarcaciones internacionales.

El total de casos y defunciones acumuladas a nivel mundial incluyen las embarcaciones internacionales.

Fuente: Panel de control de la enfermedad por coronavirus de la OMS (COVID-19). Ginebra: Organización Mundial de la Salud, 2022. Disponible en línea: <https://covid19.who.int/> (última cita: [24/enero/2022]).

Gráfico 2. Tasa de letalidad* global de COVID-19 por SARS-CoV-2



Fuente: Panel de control de la enfermedad por coronavirus de la OMS (COVID-19). Ginebra: Organización Mundial de la Salud, 2022. Disponible en línea: <https://covid19.who.int/> (última cita: [24/enero/2022]).

*Tasa de letalidad: Personas que enfermaron y murieron por COVID-19 a nivel global.



24/01/2022
17:00 Hrs

Informe Técnico Diario COVID-19 MÉXICO

El análisis nacional contempla a todos los casos sospechosos totales de enfermedad respiratoria viral (casos sospechosos sin muestra, sin posibilidad de resultado[‡] y sospechosos con muestra) y los casos y defunciones con asociación o dictaminación clínica-epidemiológica desde la semana epidemiológica 1 del 2020 a la 04 del 2022.

[‡] Muestra rechazada, no recibida, no adecuado, no amplífico, sin células y sin aislamiento.

La variable de asociación o dictaminación clínica – epidemiológica a COVID-19, se incorporó al estudio epidemiológico de caso sospechoso de enfermedad respiratoria viral y a la vigilancia epidemiológica, con el objetivo de tener un mejor acercamiento al comportamiento de la epidemia en el país.

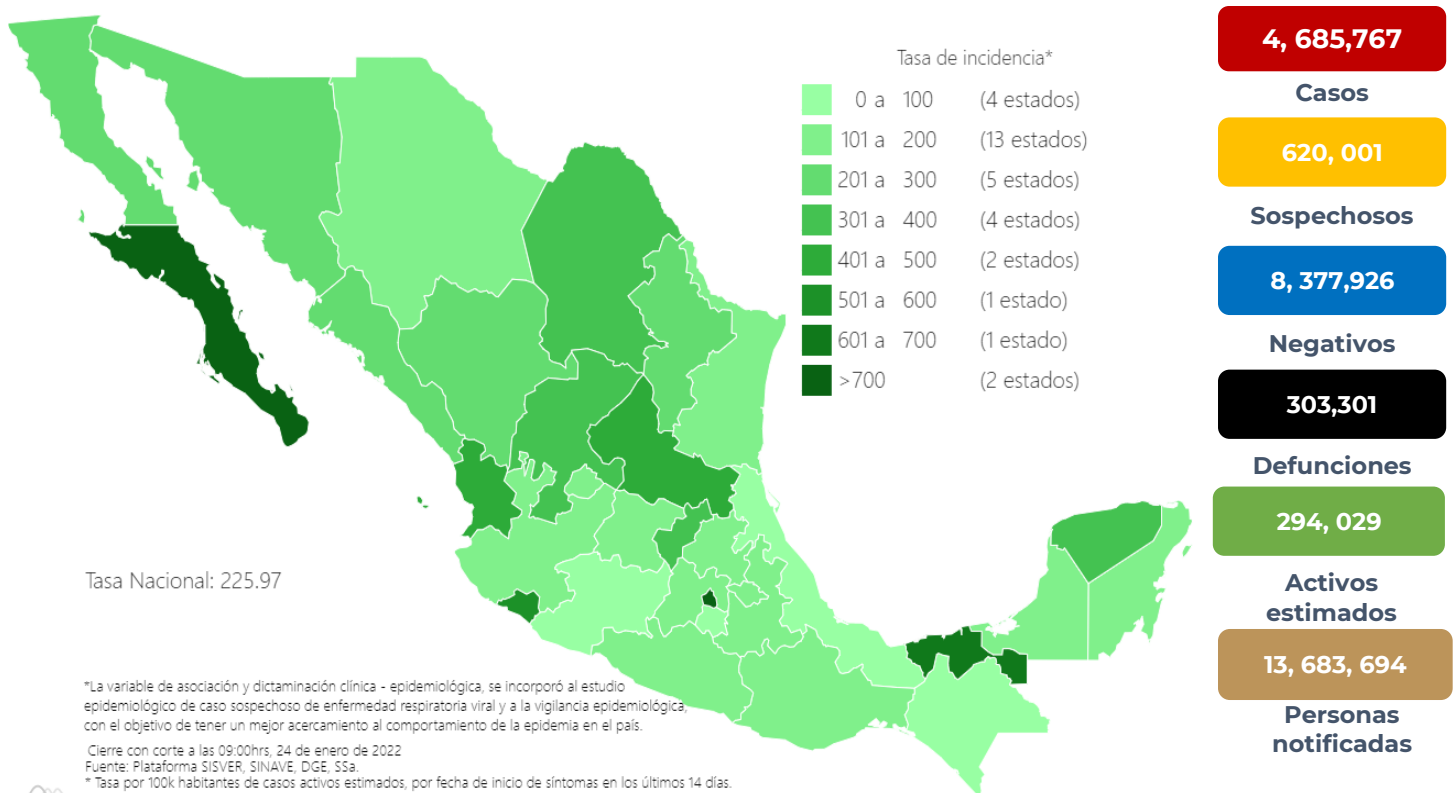
En México hasta el día de hoy se han confirmado **4, 685,767 casos totales y 303,301 defunciones** totales por COVID-19. (Ver Imagen 1).

15

La **tasa de incidencia de casos acumulados de 3,601.2**** por cada 100,000 habitantes. **La tasa de incidencia se ajusta a la proyección de la población al inicio del periodo 2022 (Fuente: CONAPO)

La distribución por sexo en los casos confirmados muestra un predominio en mujeres (51.3%). La mediana de edad en general es de 39 años.

Imagen 1. Mapa con la tasa de incidencia de **casos activos estimados** de COVID-19 por entidad de residencia



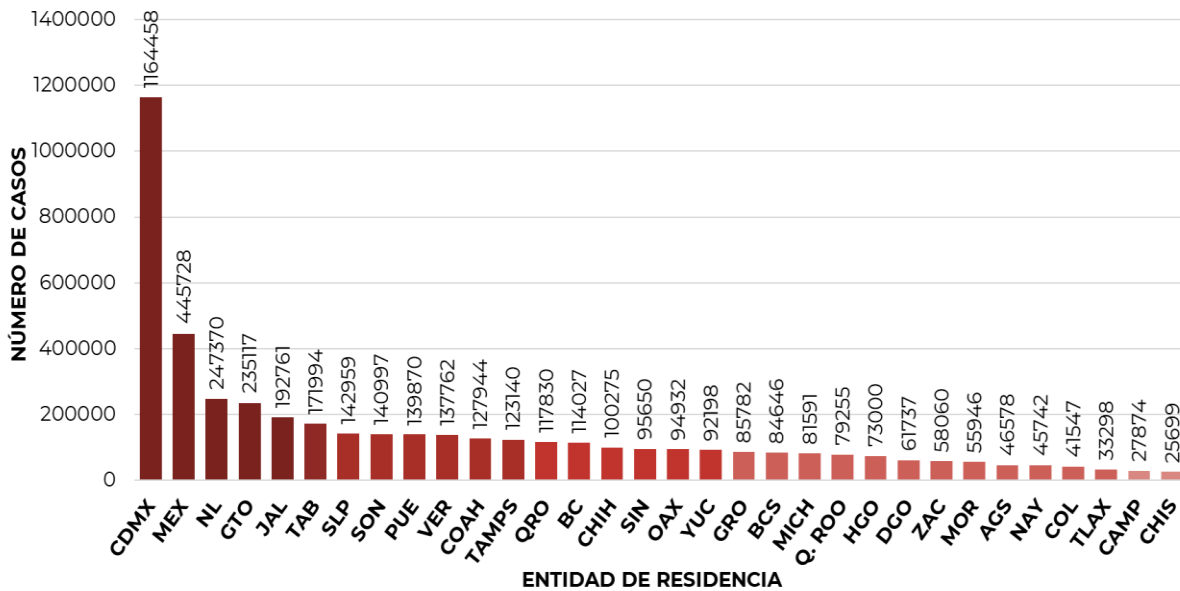
Mapa interactivo COVID-19 en México: <https://covid19.sinave.gob.mx>

La siguiente gráfica muestra los **casos confirmados acumulados** por entidad de residencia, las 10 primeras entidades que acumulan el mayor número de casos son: Ciudad de México, Estado de México, Nuevo León, Guanajuato, Jalisco, Tabasco, San Luis Potosí, Sonora, Puebla y Veracruz, que en conjunto conforman el 64% de todos los casos acumulados registrados en el país.

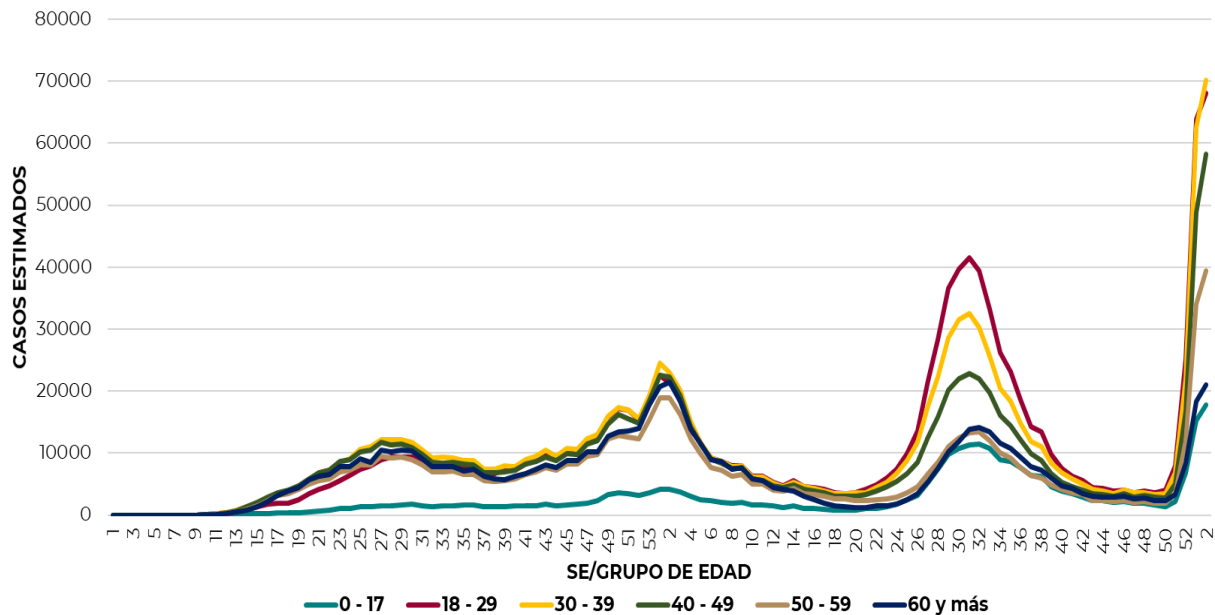


Informe Técnico Diario COVID-19 MÉXICO

24/01/2022
17:00 Hrs



La siguiente gráfica muestra la distribución de los casos estimados por los grupos de edad seleccionados y semana epidemiológica del 2021, observando que, en las últimas cinco semanas, la mayor parte de los casos están presentes en los grupos de 18 a 29 años, seguido del grupo de 30 a 39 años y 40 a 49 años.



Se consideran **casos activos**, aquellos casos positivos que iniciaron síntomas en los últimos 14 días, permitiendo identificar donde hay mayor actividad viral y por consecuencia aumento en la transmisión. La tabla describe el número de casos activos en los últimos 14 días por entidad federativa de residencia.



24/01/2022

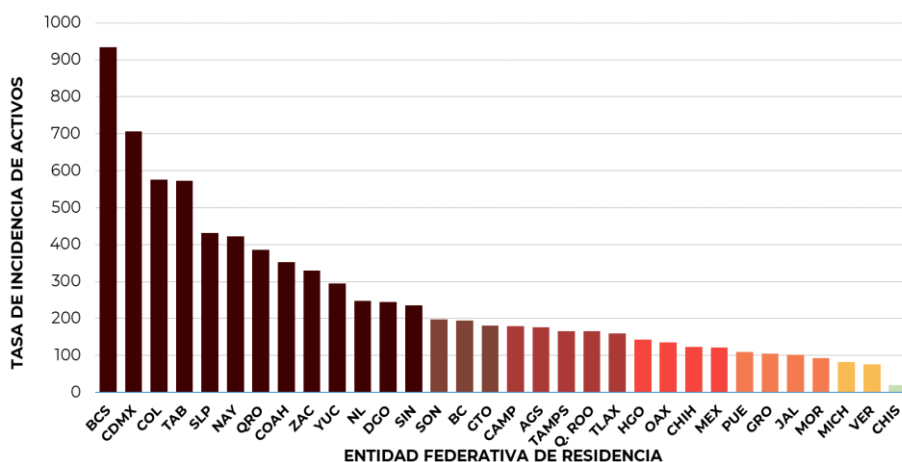
17:00 Hrs

Informe Técnico Diario COVID-19 MÉXICO

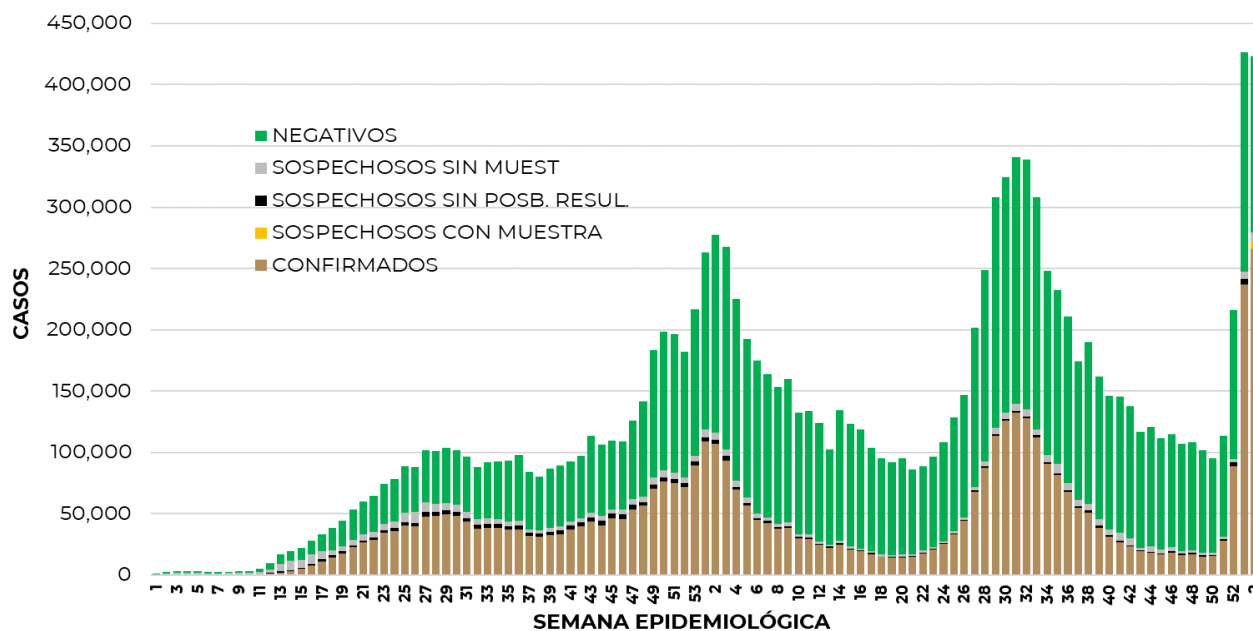
ENTIDAD DE RESIDENCIA	CASOS ACTIVOS
AGUASCALIENTES	2602
BAJA CALIFORNIA	7291
BAJA CALIFORNIA SUR	7818
CAMPECHE	1855
COAHUILA	11621
COLIMA	4662
CHIAPAS	1207
CHIHUAHUA	4773
CIUDAD DE MÉXICO	63527
DURANGO	4658
GUANAJUATO	11479
GUERRERO	3881
HIDALGO	4509
JALISCO	8705
MÉXICO	21637
MICHOACÁN	4036
MORELOS	1929
NAYARIT	5596
NUEVO LEÓN	14240
OAXACA	5677
PUEBLA	7360
QUERÉTARO	9106
QUINTANA ROO	2980
SAN LUIS POTOSÍ	12548
SINALOA	7544
SONORA	6198
TABASCO	15046
TAMAULIPAS	6144
TLAXCALA	2257
VERACRUZ	6620
YUCATÁN	6806
ZACATECAS	5564
NACIONAL	279,876

Al corte de información del día de hoy, se tienen registrados **279,876 casos activos** con una **tasa de incidencia de 215.1 por 100 mil habitantes** (Del 10 al 23 de enero del 2022).

La gráfica presenta la tasa de casos activos por cada 100,000 habitantes, por entidad federativa posicionando en los primeros 10 lugares a: Baja California Sur, Ciudad de México, Colima, Tabasco, San Luis Potosí, Nayarit, Querétaro, Coahuila, Zacatecas y Yucatán.



La siguiente gráfica de barras apiladas, muestra los **casos confirmados** (n=4,685,767) **sospechosos totales** (n=620,001) y **casos negativos** (n=8,377, 926) por semana epidemiológica de acuerdo a su fecha de inicio de síntomas.

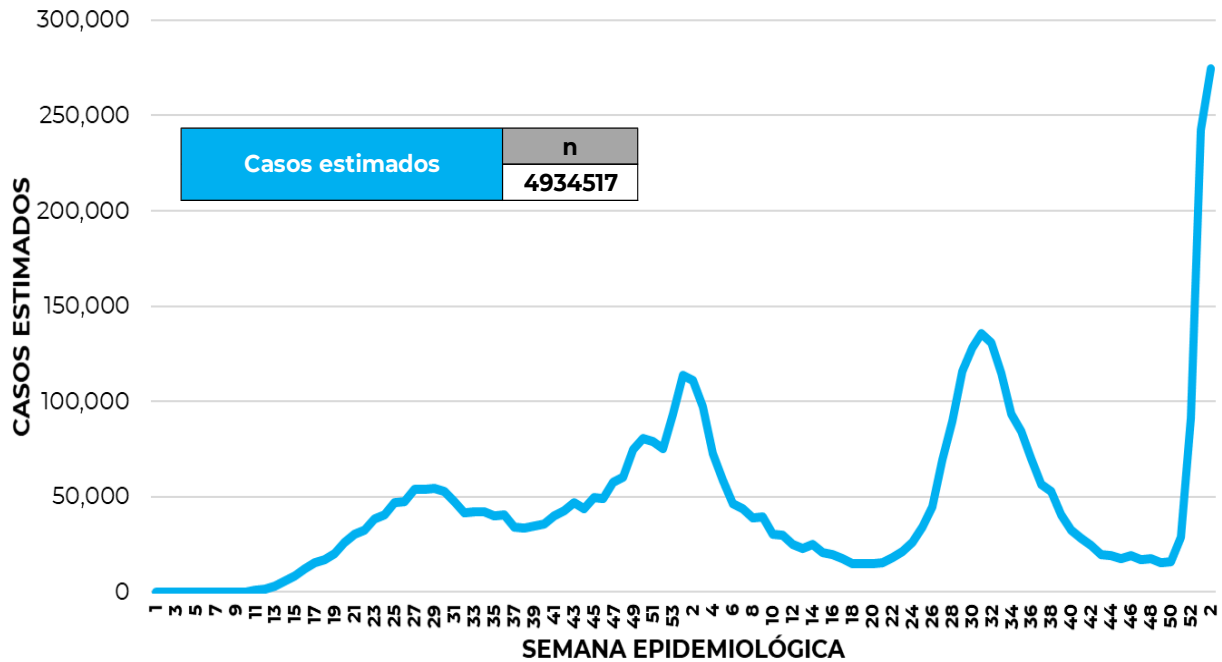




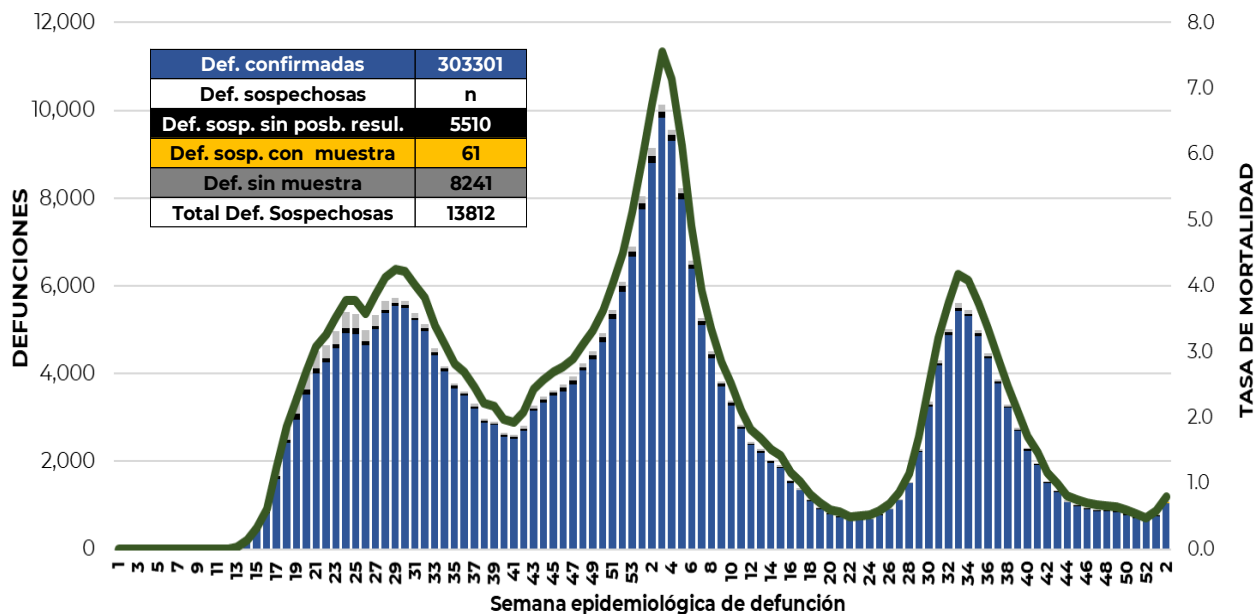
24/01/2022
17:00 Hrs

Informe Técnico Diario COVID-19 MÉXICO

La siguiente gráfica muestra la estimación de casos por semana epidemiológica de acuerdo a la fecha de inicio de síntomas. Se estima que se han recuperado 3,761,113 casos.



Al corte de información del día de hoy, se registraron **303,301 defunciones totales** de COVID-19. Hasta el día de hoy, se tienen **13,812 defunciones sospechosas** de COVID-19 que incluyen las pendientes por laboratorio (n=3,091) y las que están en proceso de asociación- dictaminación clínica – epidemiológica (n=10,721) en SISVER. El siguiente gráfico muestra la distribución de las defunciones por semana epidemiológica de defunción, desglosando a las defunciones positivas totales, defunciones sospechosas sin posibilidad de resultado*, defunciones sospechosas con muestra y defunciones sin muestra; así como la tasa de mortalidad acumulada por semana que hasta el día de hoy es de 233.1*** por cada 100,000 habitantes. ***La tasa de mortalidad se ajusta a la proyección de la población al inicio del periodo 2022 (Fuente: CONAPO)





Informe Técnico Diario COVID-19 MÉXICO

24/01/2022
17:00 Hrs

Entidad Federativa	Defunciones Positivas
AGUASCALIENTES	3227
BAJA CALIFORNIA	11313
BAJA CALIFORNIA SUR	2457
CAMPECHE	2071
COAHUILA	8051
COLIMA	2246
CHIAPAS	2140
CHIHUAHUA	9059
CIUDAD DE MÉXICO	53211
DURANGO	3150
GUANAJUATO	13661
GUERRERO	6160
HIDALGO	7829
JALISCO	17859
MÉXICO	33289
MICHOACÁN	8096
MORELOS	4936
NAYARIT	3048
NUEVO LEÓN	14055
OAXACA	5461
PUEBLA	15834
QUERÉTARO	5922
QUINTANA ROO	4092
SAN LUIS POTOSÍ	6937
SINALOA	9131
SONORA	9483
TABASCO	5966
TAMAULIPAS	7463
TLAXCALA	2817
VERACRUZ	14929
YUCATÁN	5933
ZACATECAS	3475
NACIONAL	303,301

La distribución por sexo en las **defunciones confirmadas** muestra un predominio del 62% en hombres. La mediana de edad en los decesos es de 64 años.

La tabla describe el número de defunciones positivas a COVID-19 por entidad federativa de defunción al corte del día de hoy.

Medidas de higiene básicas:

- Las personas que padecen: diabetes, hipertensión, obesidad mórbida, insuficiencia renal, lupus, cáncer, enfermedades cardiacas y respiratorias, así como trasplantes, personas adultas mayores a partir de los 60 años cumplidos, personas embarazadas, deben hacer **resguardo familiar en casa.**
- Conservar una **sana distancia**, cuando menos **a 1.5 metros** de distancia el uno del otro.
- **Protección y cuidado de las personas adultas mayores**, la medida más importante es el aislamiento social voluntario y seguir las recomendaciones de sana distancia y medidas de prevención si se visita a personas adultas mayores.
- **Uso de cubrebocas y lavado frecuente de manos.**
- **Ventilación en lugares cerrados.**
- **Saludo a distancia**, no saludar de beso, de mano o abrazo.
- Para mayor información sobre la vacunación COVID-19, visita: vacunacovid.gob.mx
- Para mayor información acerca de COVID-19 puede consultar la página electrónica de la secretaria de Salud: <https://coronavirus.gob.mx/>.