



Informe Técnico Diario COVID-19 MÉXICO

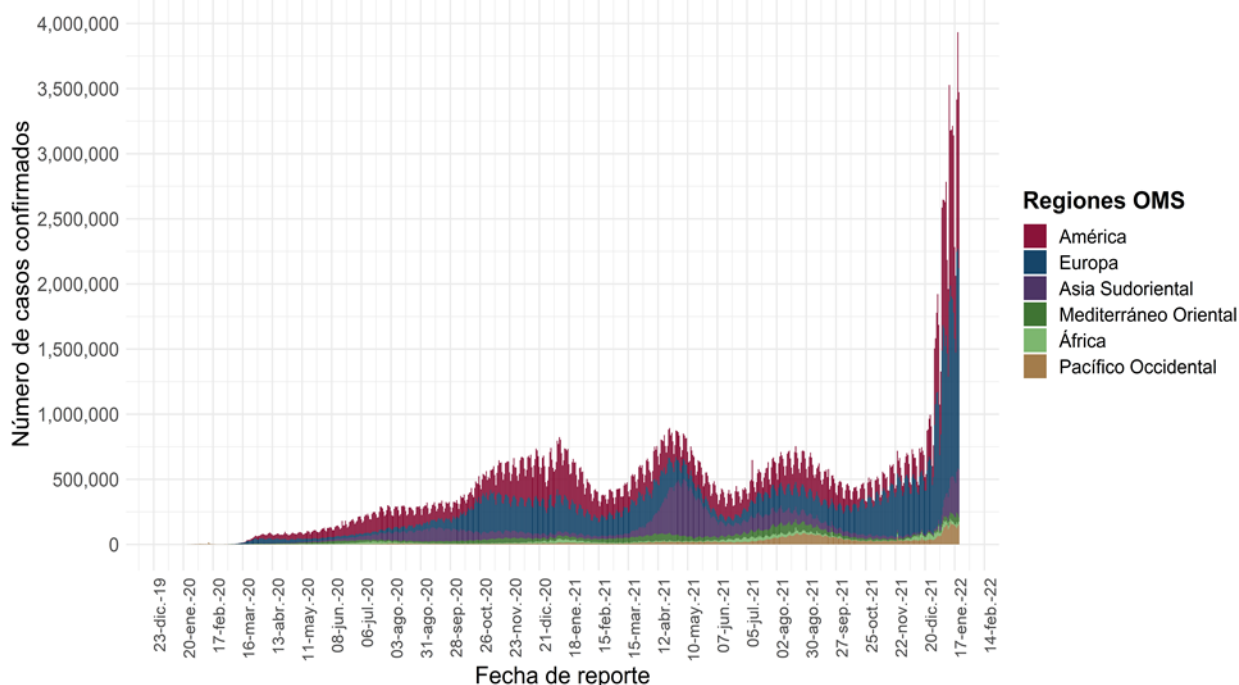
Al 21 de enero de 2022, a nivel mundial se han reportado **340,543,962 casos confirmados** (3,472,227 casos nuevos) y **5,570,163 defunciones** (9,184 nuevas defunciones).

En las últimas 24 horas se reportaron **3,472,227 casos y 9,184 defunciones** a nivel global.

La letalidad global es de **1.6%**.

La OMS clasifica su distribución de casos por regiones.

Casos diarios por regiones de la OMS viernes, 21 de enero de 2022



*Los casos y defunciones incluyen las embarcaciones internacionales.

El análisis nacional contempla a todos los casos sospechosos totales de enfermedad respiratoria viral (casos sospechosos sin muestra, sin posibilidad de resultado[‡] y sospechosos con muestra) y los casos y defunciones con asociación o dictaminación clínica-epidemiológica desde la semana epidemiológica 1 del 2020 a la 03 del 2022.

[‡] Muestra rechazada, no recibida, no adecuado, no amplífico, sin células y sin aislamiento.

La variable de asociación o dictaminación clínica – epidemiológica a COVID-19, se incorporó al estudio epidemiológico de caso sospechoso de enfermedad respiratoria viral y a la vigilancia epidemiológica, con el objetivo de tener un mejor acercamiento al comportamiento de la epidemia en el país.

En México hasta el día de hoy se han confirmado **4, 646,957 casos totales y 303,085 defunciones** totales por COVID-19. (Ver Imagen 1).

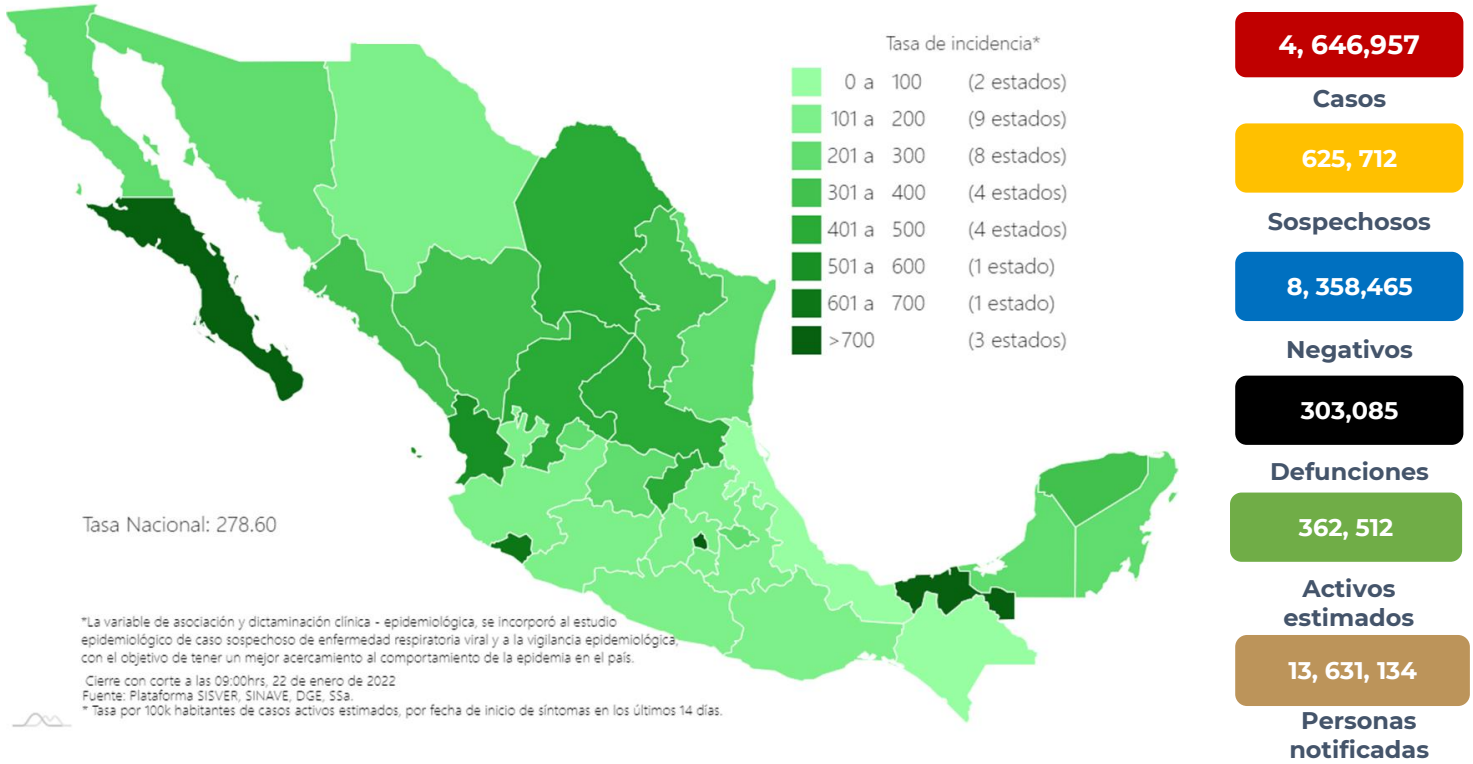
15

La **tasa de incidencia de casos acumulados de 3,571.3**** por cada 100,000 habitantes. **La tasa de incidencia se ajusta a la proyección de la población al inicio del periodo 2022 (Fuente: CONAPO)

La distribución por sexo en los casos confirmados muestra un predominio en mujeres (51.2%). La mediana de edad en general es de 39 años.

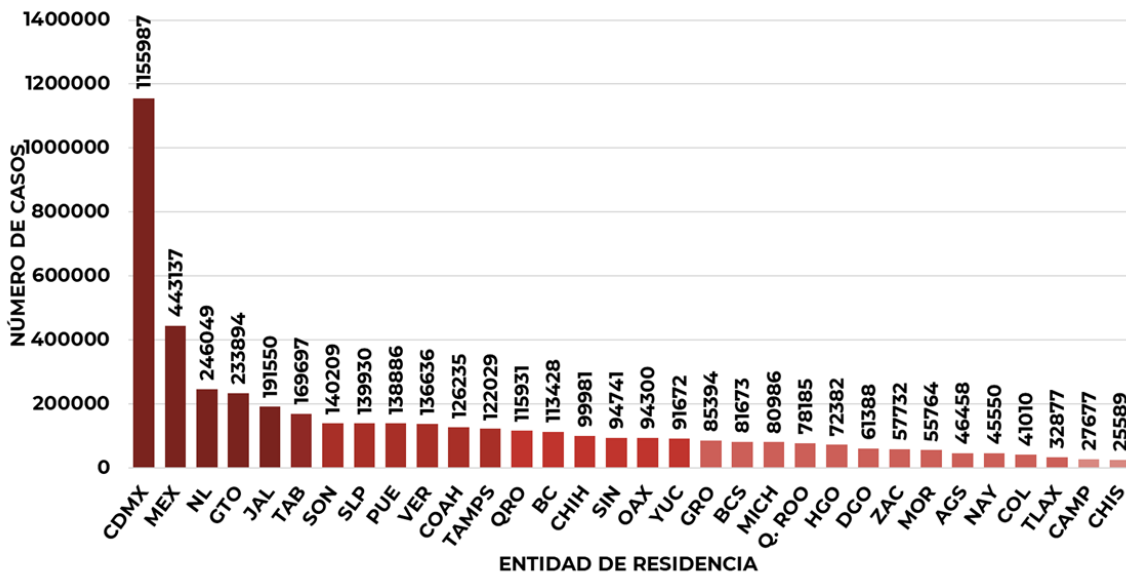
Informe Técnico Diario COVID-19 MÉXICO

Imagen 1. Mapa con la tasa de incidencia de **casos activos estimados** de COVID-19 por entidad de residencia



Mapa interactivo COVID-19 en México: <https://covid19.sinave.gob.mx>

La siguiente gráfica muestra los **casos confirmados acumulados** por entidad de residencia, las 10 primeras entidades que acumulan el mayor número de casos son: Ciudad de México, Estado de México, Nuevo León, Guanajuato, Jalisco, Tabasco, Sonora, Puebla, San Luis Potosí y Veracruz, que en conjunto conforman el 64% de todos los casos acumulados registrados en el país.

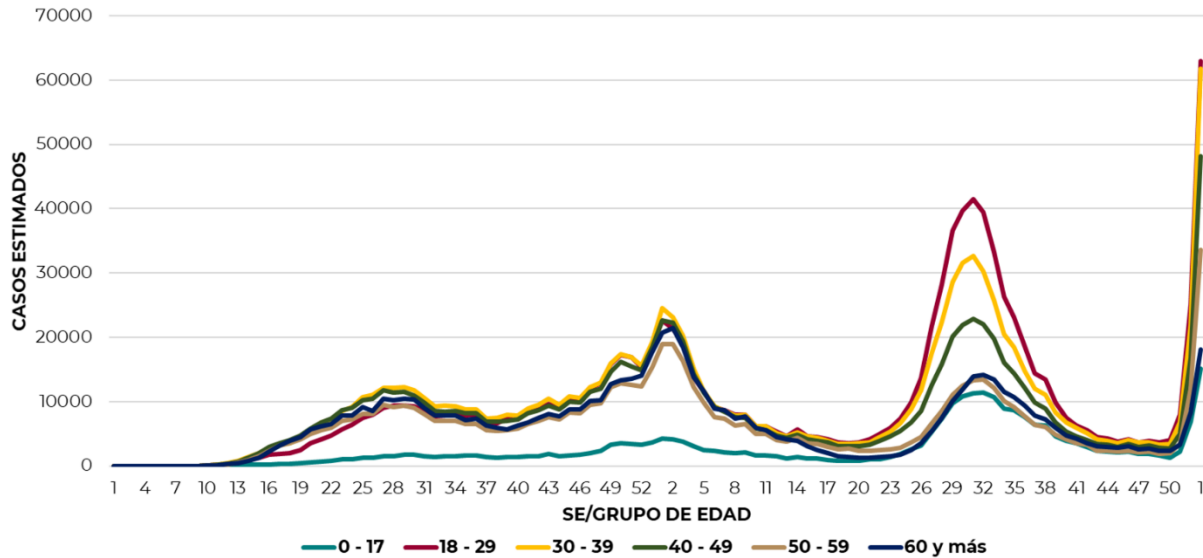




22/01/2022
17:00 Hrs

Informe Técnico Diario COVID-19 MÉXICO

La siguiente gráfica muestra la distribución de los casos estimados por los grupos de edad seleccionados y semana epidemiológica del 2021, observando que, en las últimas cinco semanas, la mayor parte de los casos están presentes en los grupos de 18 a 29 años, seguido del grupo de 30 a 39 años y 40 a 49 años.

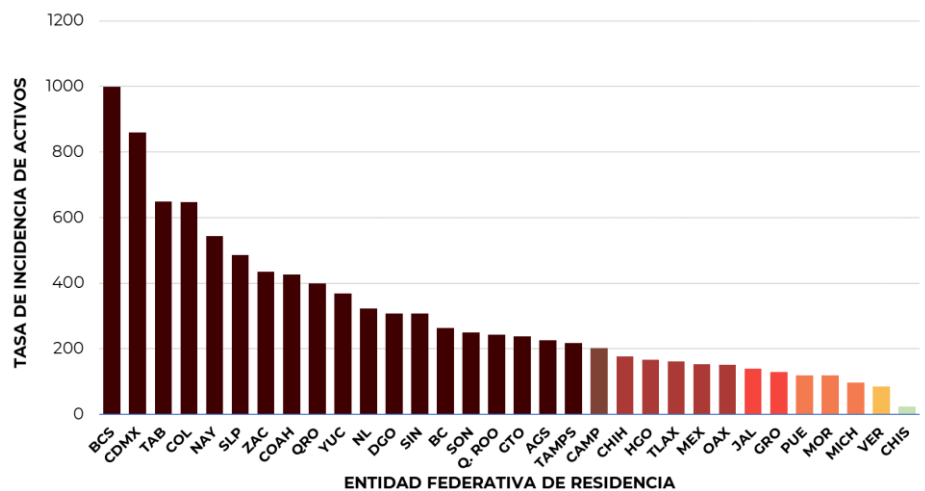


Se consideran **casos activos**, aquellos casos positivos que iniciaron síntomas en los últimos 14 días, permitiendo identificar donde hay mayor actividad viral y por consecuencia aumento en la transmisión. La tabla describe el número de casos activos en los últimos 14 días por entidad federativa de residencia.

ENTIDAD DE RESIDENCIA	CASOS ACTIVOS
AGUASCALIENTES	3338
BAJA CALIFORNIA	9886
BAJA CALIFORNIA SUR	8356
CAMPECHE	2093
COAHUILA	14063
COLIMA	5235
CHIAPAS	1389
CHIHUAHUA	6865
CIUDAD DE MÉXICO	77315
DURANGO	5850
GUANAJUATO	15042
GUERRERO	4778
HIDALGO	5261
JALISCO	11930
MÉXICO	27214
MICHOACÁN	4782
MORELOS	2466
NAYARIT	7196
NUEVO LEÓN	18590
OAXACA	6325
PUEBLA	8017
QUERÉTARO	9409
QUINTANA ROO	4384
SAN LUIS POTOSÍ	14116
SINALOA	9858
SONORA	7866
TABASCO	17068
TAMAULIPAS	8038
TLAXCALA	2273
VERACRUZ	7301
YUCATÁN	8494
ZACATECAS	7350
NACIONAL	342,148

Al corte de información del día de hoy, se tienen registrados **342,148 casos activos** con una **tasa de incidencia de 263 por 100 mil habitantes** (Del 09 al 22 de enero del 2022).

La gráfica presenta la tasa de casos activos por cada 100,000 habitantes, por entidad federativa posicionando en los primeros 10 lugares a: Baja California Sur, Ciudad de México, Tabasco, Colima, Nayarit, San Luis Potosí, Zacatecas, Coahuila, Querétaro y Yucatán.

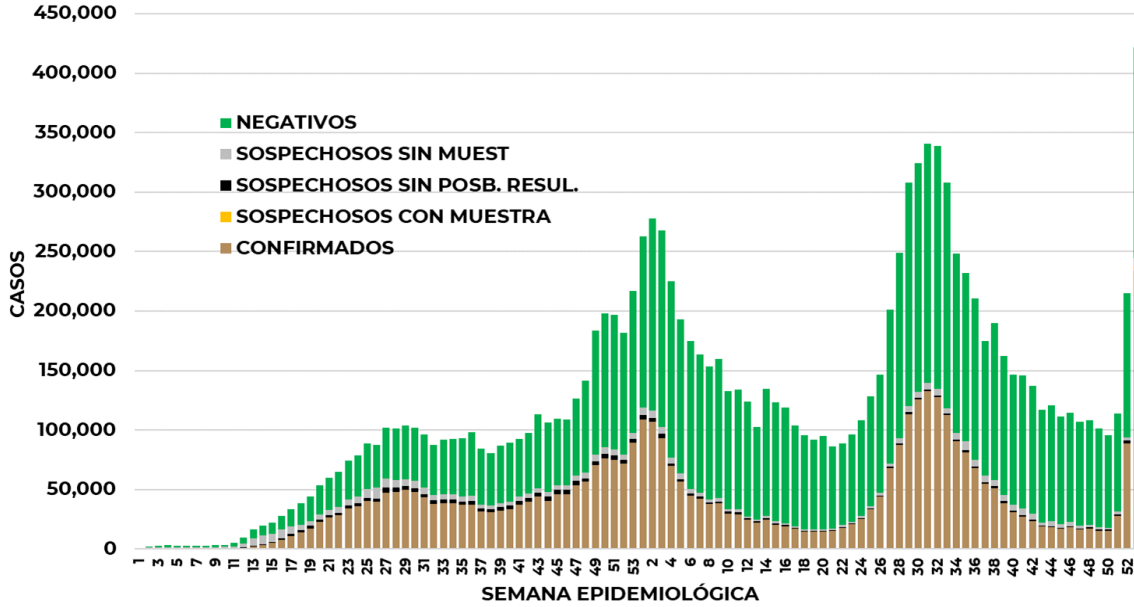




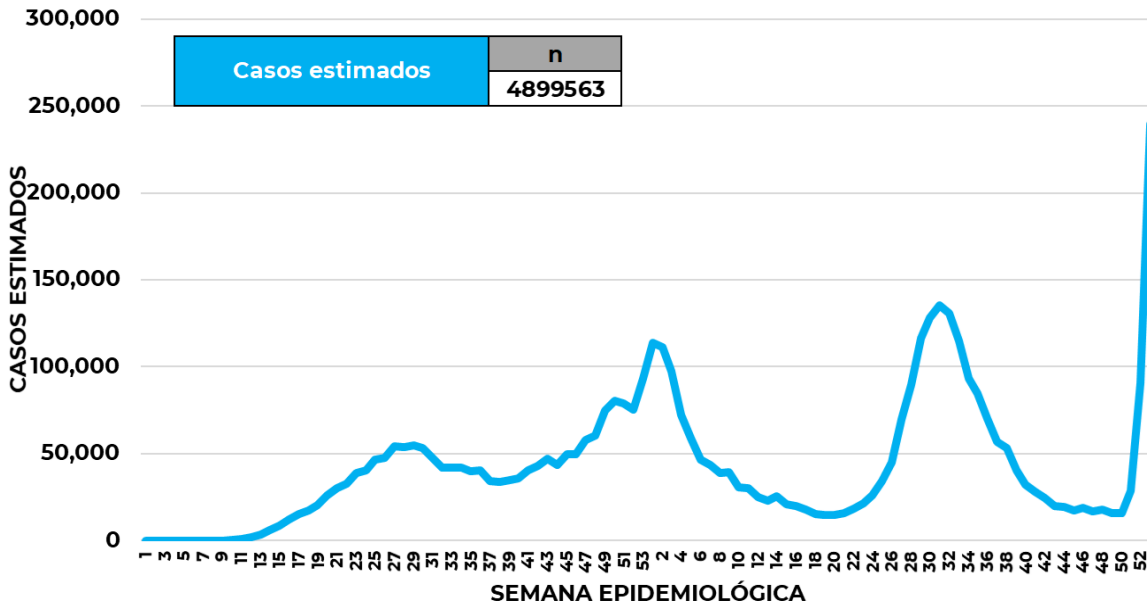
Informe Técnico Diario COVID-19 MÉXICO

22/01/2022
17:00 Hrs

La siguiente gráfica de barras apiladas, muestra los **casos confirmados** (n=4,646,957) **sospechosos totales** (n=625,712) y **casos negativos** (n=8,358,465) por semana epidemiológica de acuerdo a su fecha de inicio de síntomas.



La siguiente gráfica muestra la estimación de casos por semana epidemiológica de acuerdo a la fecha de inicio de síntomas. Se estima que se han recuperado 3,662,458 casos.

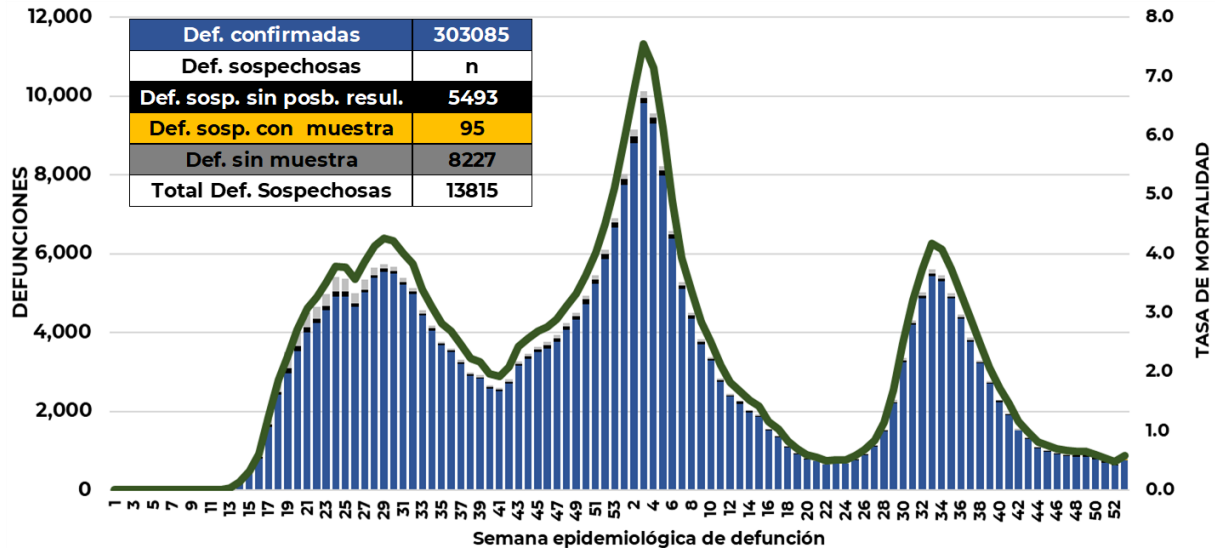


Al corte de información del día de hoy, se registraron **303,085 defunciones totales** de COVID-19. Hasta el día de hoy, se tienen **13,815 defunciones sospechosas** de COVID-19 que incluyen las pendientes por laboratorio (n=3,108) y las que están en proceso de asociación- dictaminación clínica – epidemiológica (n=10,707) en SISVER.



Informe Técnico Diario COVID-19 MÉXICO

El siguiente gráfico muestra la distribución de las defunciones por semana epidemiológica de defunción, desglosando a las defunciones positivas totales, defunciones sospechosas sin posibilidad de resultado[¶], defunciones sospechosas con muestra y defunciones sin muestra; así como la tasa de mortalidad acumulada por semana que hasta el día de hoy es de 232.9*** por cada 100,000 habitantes. ***La tasa de mortalidad se ajusta a la proyección de la población al inicio del periodo 2022 (Fuente: CONAPO)



Entidad Federativa	Defunciones Positivas
AGUASCALIENTES	3227
BAJA CALIFORNIA	11303
BAJA CALIFORNIA SUR	2457
CAMPECHE	2068
COAHUILA	8044
COLIMA	2245
CHIAPAS	2140
CHIHUAHUA	9056
CIUDAD DE MÉXICO	53173
DURANGO	3150
GUANAJUATO	13648
GUERRERO	6158
HIDALGO	7822
JALISCO	17829
MÉXICO	33276
MICHOACÁN	8091
MORELOS	4936
NAYARIT	3044
NUEVO LEÓN	14047
OAXACA	5459
PUEBLA	15828
QUERÉTARO	5922
QUINTANA ROO	4077
SAN LUIS POTOSÍ	6936
SINALOA	9131
SONORA	9469
TABASCO	5958
TAMAULIPAS	7460
TLAXCALA	2817
VERACRUZ	14924
YUCATÁN	5924
ZACATECAS	3466
NACIONAL	303,085

La distribución por sexo en las **defunciones confirmadas** muestra un predominio del 62% en hombres. La mediana de edad en los decesos es de 64 años.

La tabla describe el número de defunciones positivas a COVID-19 por entidad federativa de defunción al corte del día de hoy.

Medidas de higiene básicas:

- Las personas que padecen: diabetes, hipertensión, obesidad mórbida, insuficiencia renal, lupus, cáncer, enfermedades cardíacas y respiratorias, así como trasplantes, personas adultas mayores a partir de los 60 años cumplidos, personas embarazadas, deben hacer **resguardo familiar en casa.**
- Conservar una **sana distancia**, cuando menos a **1.5 metros** de distancia el uno del otro.
- Protección y cuidado de las personas adultas mayores**, la medida más importante es el aislamiento social voluntario y seguir las recomendaciones de sana distancia y medidas de prevención si se visita a personas adultas mayores.
 - Uso de cubrebocas y lavado frecuente de manos.**
 - Ventilación en lugares cerrados.**
 - Saludo a distancia**, no saludar de beso, de mano o abrazo.
- Para mayor información sobre la vacunación COVID-19, visita: vacunacovid.gob.mx
- Para mayor información acerca de COVID-19 puede consultar la página electrónica de la secretaria de Salud: <https://coronavirus.gob.mx/>.