



Informe Técnico Diario COVID-19 MÉXICO

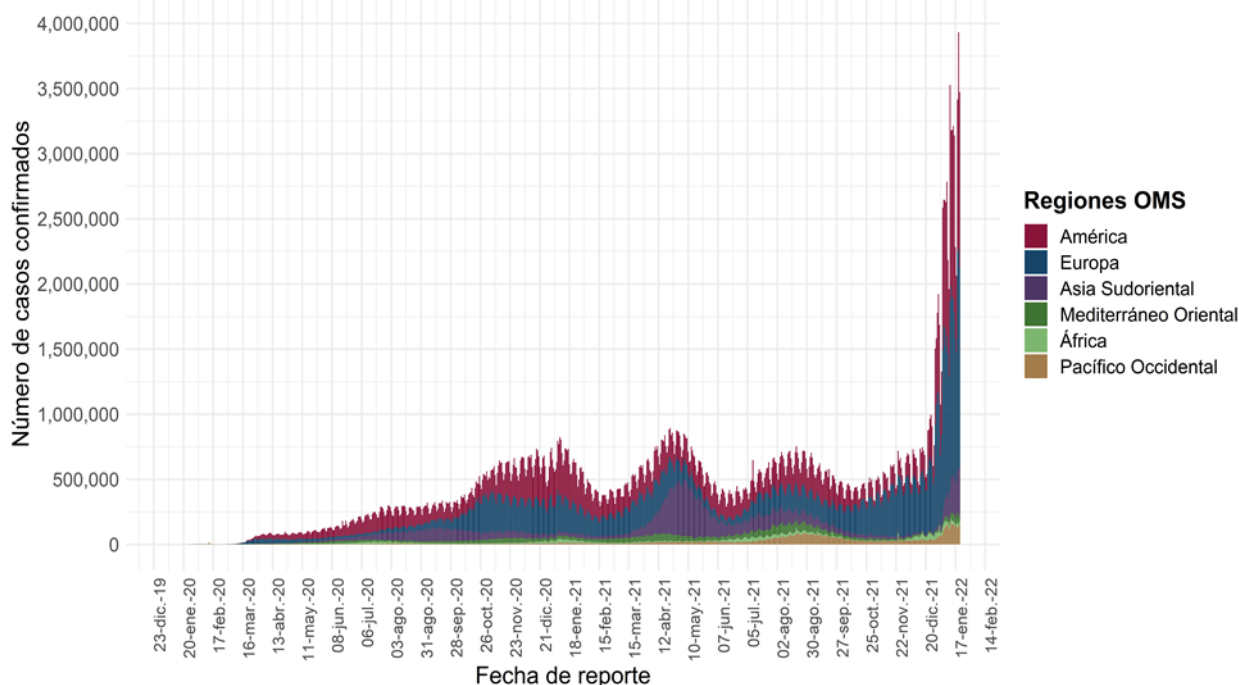
Al 21 de enero de 2022, a nivel mundial se han reportado **340,543,962 casos confirmados** (3,472,227 casos nuevos) y **5,570,163 defunciones** (9,184 nuevas defunciones).

En las últimas 24 horas se reportaron **3,472,227 casos y 9,184 defunciones** a nivel global.

La letalidad global es de **1.6%**.

La OMS clasifica su distribución de casos por regiones.

Casos diarios por regiones de la OMS viernes, 21 de enero de 2022



*Los casos y defunciones incluyen las embarcaciones internacionales.

El análisis nacional contempla a todos los casos sospechosos totales de enfermedad respiratoria viral (casos sospechosos sin muestra, sin posibilidad de resultado[‡] y sospechosos con muestra) y los casos y defunciones con asociación o dictaminación clínica-epidemiológica desde la semana epidemiológica 1 del 2020 a la 03 del 2022.

[‡] Muestra rechazada, no recibida, no adecuado, no amplífico, sin células y sin aislamiento.

La variable de asociación o dictaminación clínica – epidemiológica a COVID-19, se incorporó al estudio epidemiológico de caso sospechoso de enfermedad respiratoria viral y a la vigilancia epidemiológica, con el objetivo de tener un mejor acercamiento al comportamiento de la epidemia en el país.

En México hasta el día de hoy se han confirmado **4, 595,589 casos totales y 302,721 defunciones** totales por COVID-19. (Ver Imagen 1).

15

La **tasa de incidencia de casos acumulados de 3,531.9**** por cada 100,000 habitantes. **La tasa de incidencia se ajusta a la proyección de la población al inicio del periodo 2022 (Fuente: CONAPO)

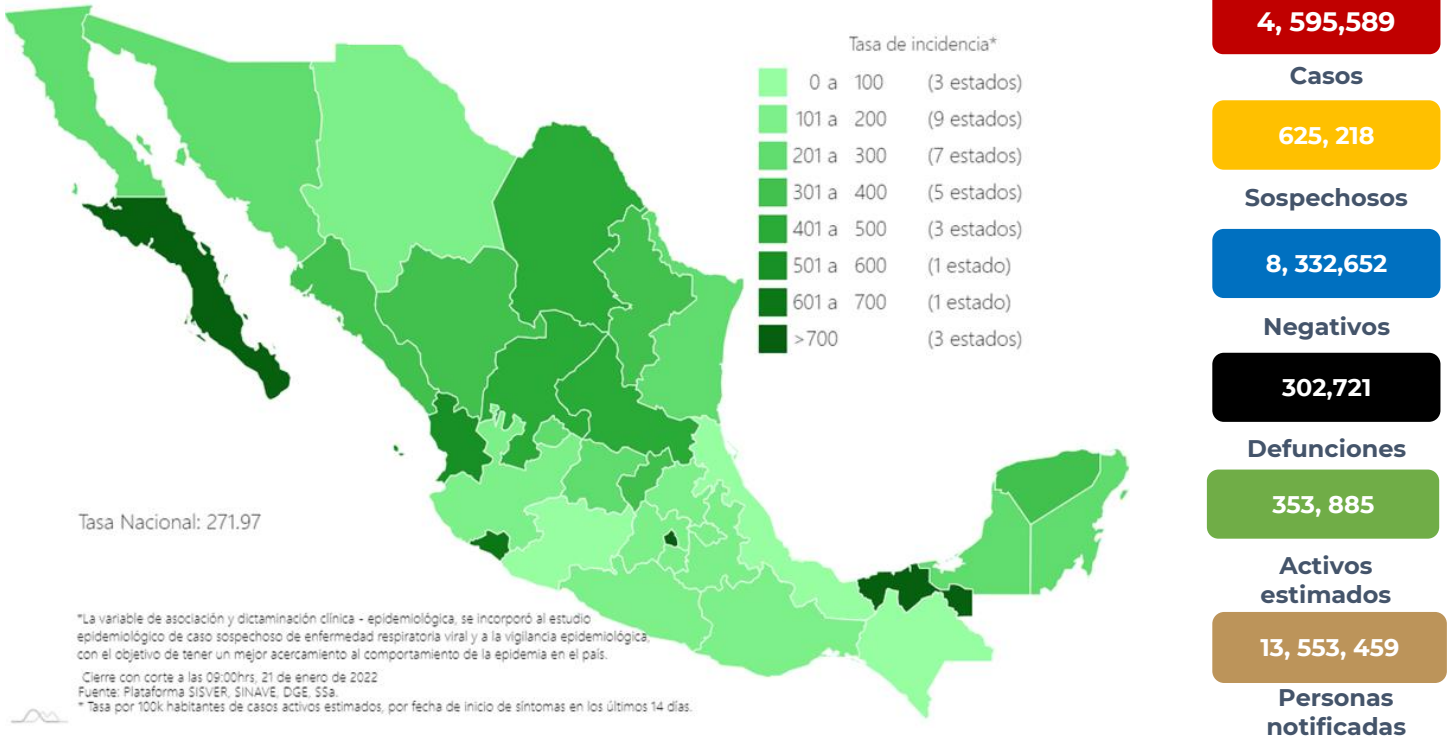
La distribución por sexo en los casos confirmados muestra un predominio en mujeres (51.2%). La mediana de edad en general es de 39 años.



21/01/2022
17:00 Hrs

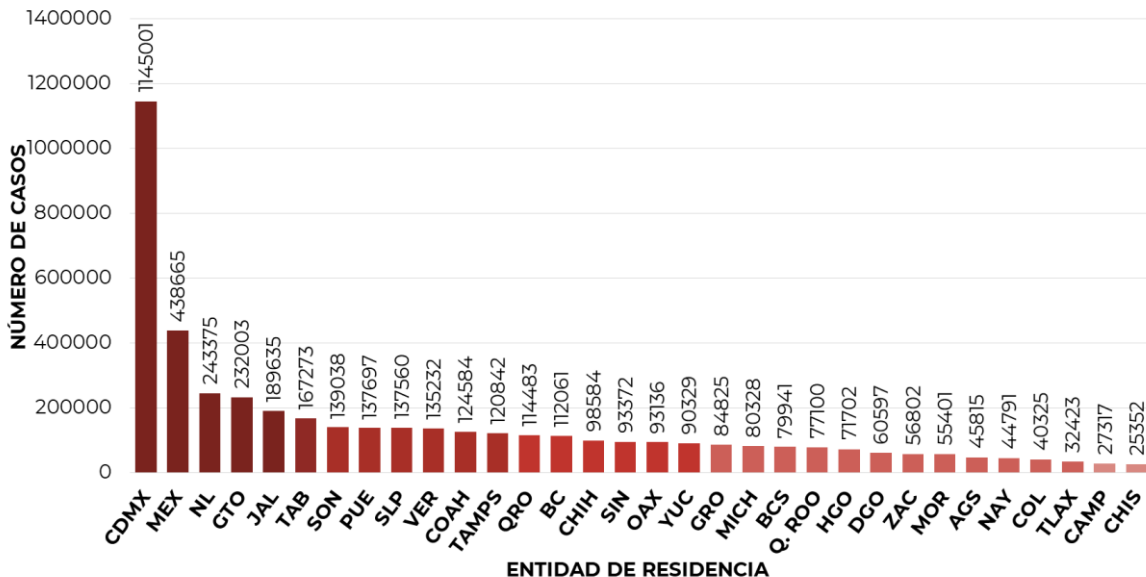
Informe Técnico Diario COVID-19 MÉXICO

Imagen 1. Mapa con la tasa de incidencia de **casos activos estimados** de COVID-19 por entidad de residencia



Mapa interactivo COVID-19 en México: <https://covid19.sinave.gob.mx>

La siguiente gráfica muestra los **casos confirmados acumulados** por entidad de residencia, las 10 primeras entidades que acumulan el mayor número de casos son: Ciudad de México, Estado de México, Nuevo León, Guanajuato, Jalisco, Tabasco, Sonora, Puebla, San Luis Potosí y Veracruz, que en conjunto conforman el 65% de todos los casos acumulados registrados en el país.

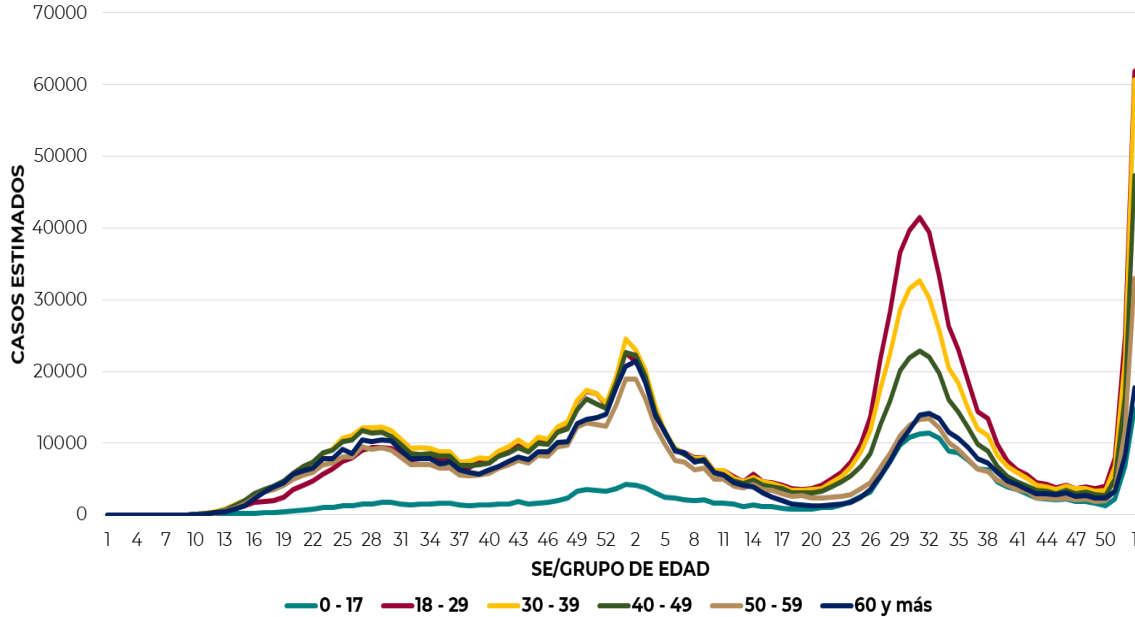




21/01/2022
17:00 Hrs

Informe Técnico Diario COVID-19 MÉXICO

La siguiente gráfica muestra la distribución de los casos estimados por los grupos de edad seleccionados y semana epidemiológica del 2021, observando que, en las últimas cinco semanas, la mayor parte de los casos están presentes en los grupos de 18 a 29 años, seguido del grupo de 30 a 39 años y 40 a 49 años.

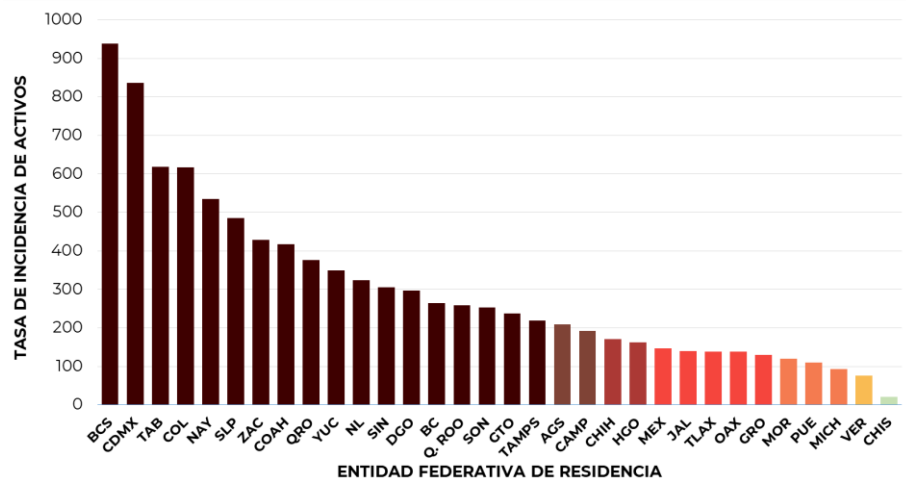


Se consideran **casos activos**, aquellos casos positivos que iniciaron síntomas en los últimos 14 días, permitiendo identificar donde hay mayor actividad viral y por consecuencia aumento en la transmisión. La tabla describe el número de casos activos en los últimos 14 días por entidad federativa de residencia.

ENTIDAD DE RESIDENCIA	CASOS ACTIVOS
AGUASCALIENTES	3088
BAJA CALIFORNIA	9901
BAJA CALIFORNIA SUR	7850
CAMPECHE	1980
COAHUILA	13807
COLIMA	4986
CHIHUAHUA	1243
CHIHUAHUA	6637
CIUDAD DE MÉXICO	75208
DURANGO	5654
GUANAJUATO	15077
GUERRERO	4770
HIDALGO	512
JALISCO	11991
MÉXICO	26196
MICHOACÁN	4574
MORELOS	2498
NAYARIT	7072
NUEVO LEÓN	18641
OAXACA	5787
PUEBLA	7387
QUERÉTARO	8871
QUINTANA ROO	4657
SAN LUIS POTOSÍ	14106
SINALOA	9782
SONORA	7959
TABASCO	16240
TAMAULIPAS	8102
TLAXCALA	1956
VERACRUZ	6606
YUCATÁN	8076
ZACATECAS	7232
NACIONAL	333,046

Al corte de información del día de hoy, se tienen registrados **333,046 casos activos** con una **tasa de incidencia de 256 por 100 mil habitantes** (Del 08 al 21 de enero del 2022).

La gráfica presenta la tasa de casos activos por cada 100,000 habitantes, por entidad federativa posicionando en los primeros 10 lugares a: Baja California Sur, Ciudad de México, Tabasco, Colima, Nayarit, San Luis Potosí, Zacatecas, Coahuila, Querétaro y Yucatán.

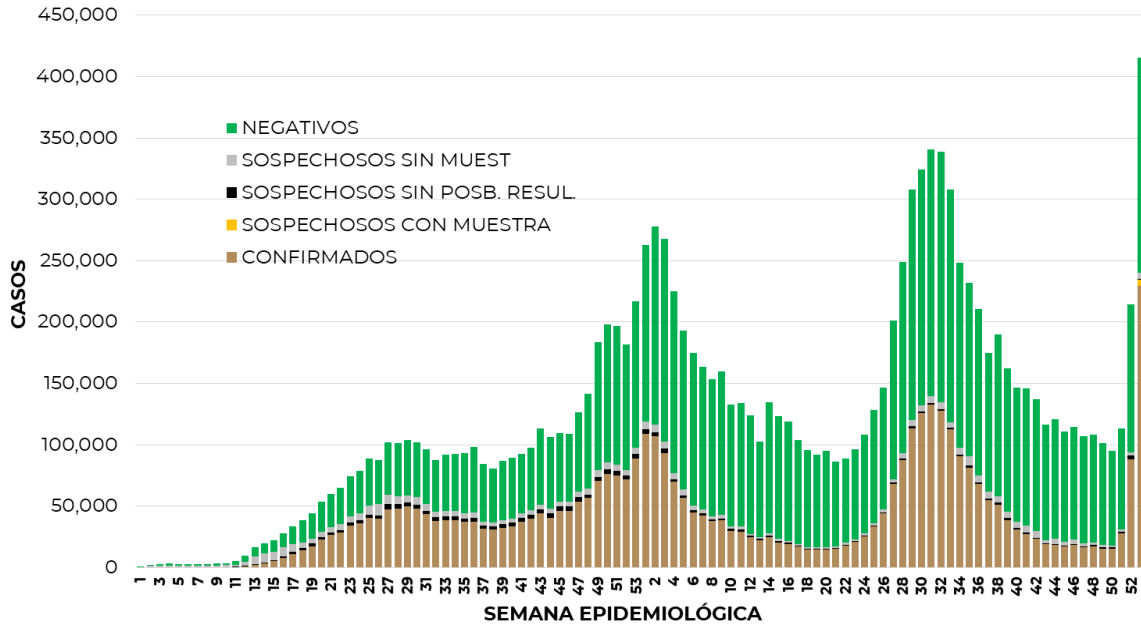




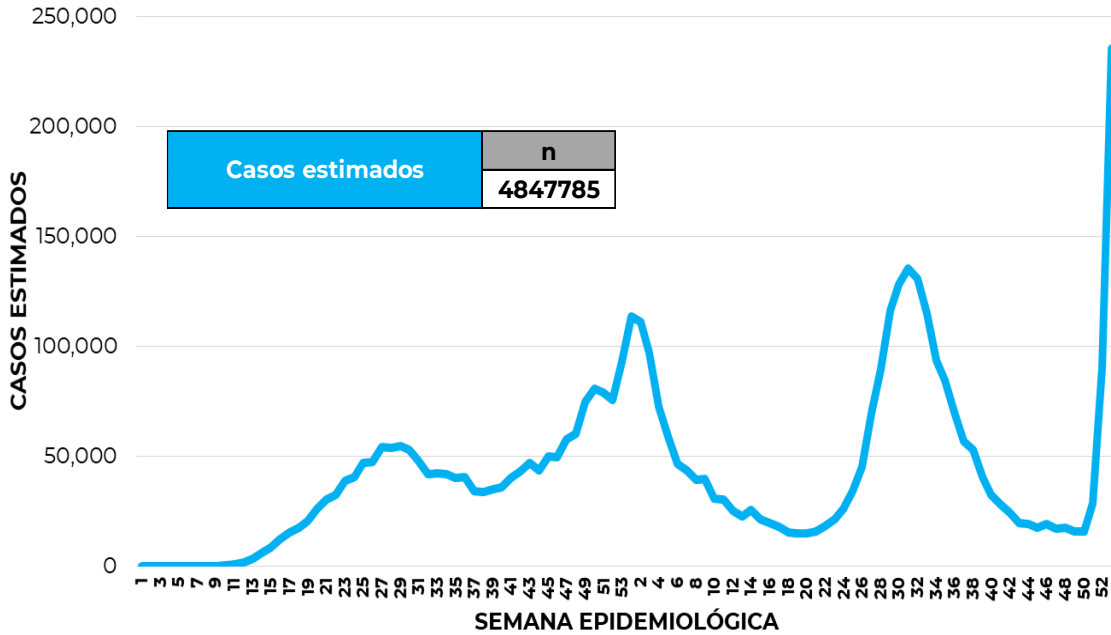
Informe Técnico Diario COVID-19 MÉXICO

21/01/2022
17:00 Hrs

La siguiente gráfica de barras apiladas, muestra los **casos confirmados** (n=4,595,589) **sospechosos totales** (n=625,218) y **casos negativos** (n=8,332,652) por semana epidemiológica de acuerdo a su fecha de inicio de síntomas.



La siguiente gráfica muestra la estimación de casos por semana epidemiológica de acuerdo a la fecha de inicio de síntomas. Se estima que se han recuperado 3,621,133 casos.

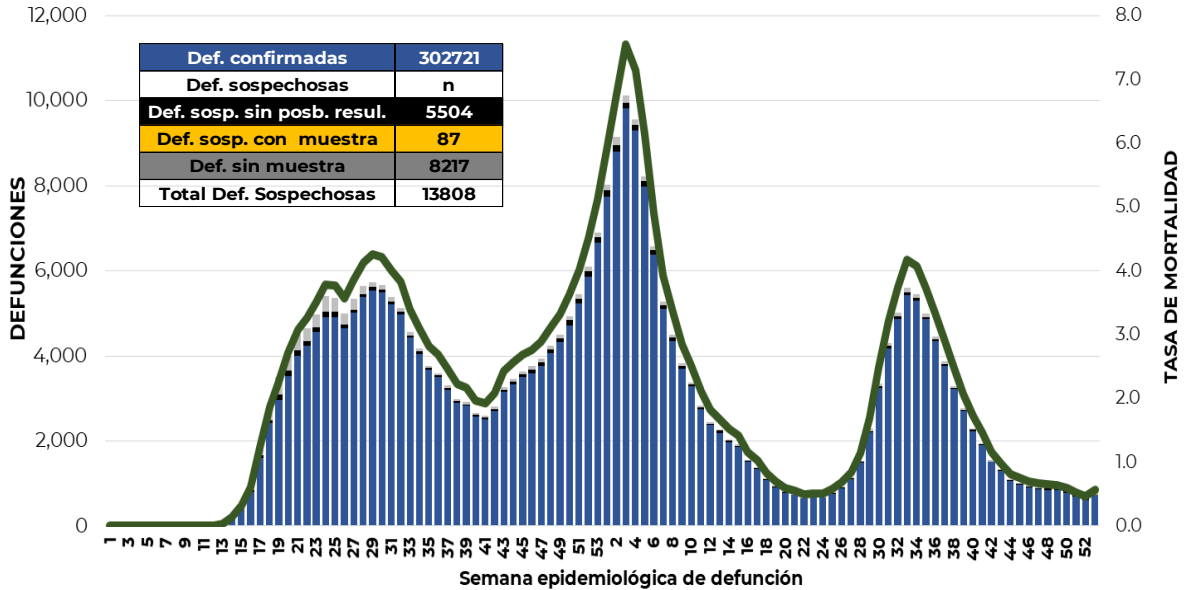


Al corte de información del día de hoy, se registraron **302,721 defunciones totales** de COVID-19. Hasta el día de hoy, se tienen **13,808 defunciones sospechosas** de COVID-19 que incluyen las pendientes por laboratorio (n=3,111) y las que están en proceso de asociación- dictaminación clínica – epidemiológica (n=10,697) en SISVER.



Informe Técnico Diario COVID-19 MÉXICO

El siguiente gráfico muestra la distribución de las defunciones por semana epidemiológica de defunción, desglosando a las defunciones positivas totales, defunciones sospechosas sin posibilidad de resultado*, defunciones sospechosas con muestra y defunciones sin muestra; así como la tasa de mortalidad acumulada por semana que hasta el día de hoy es de 232.7*** por cada 100,000 habitantes. ***La tasa de mortalidad se ajusta a la proyección de la población al inicio del periodo 2022 (Fuente: CONAPO)



Entidad Federativa	Defunciones Positivas
AGUASCALIENTES	3215
BAJA CALIFORNIA	11285
BAJA CALIFORNIA SUR	2455
CAMPECHE	2068
COAHUILA	8027
COLIMA	2241
CHIAPAS	2139
CHIHUAHUA	9031
CIUDAD DE MÉXICO	53125
DURANGO	3138
GUANAJUATO	13623
GUERRERO	6153
HIDALGO	7812
JALISCO	17809
MÉXICO	33259
MICHOACÁN	8088
MORELOS	4931
NAYARIT	3040
NUEVO LEÓN	14016
OAXACA	5455
PUEBLA	15826
QUERÉTARO	5919
QUINTANA ROO	4071
SAN LUIS POTOSÍ	6915
SINALOA	9115
SONORA	9448
TABASCO	5954
TAMAULIPAS	7454
TLAXCALA	2817
VERACRUZ	14921
YUCATÁN	5917
ZACATECAS	3454
NACIONAL	302,721

La distribución por sexo en las **defunciones confirmadas** muestra un predominio del 62% en hombres. La mediana de edad en los decesos es de 64 años.

La tabla describe el número de defunciones positivas a COVID-19 por entidad federativa de defunción al corte del día de hoy.

Medidas de higiene básicas:

- Las personas que padecen: diabetes, hipertensión, obesidad mórbida, insuficiencia renal, lupus, cáncer, enfermedades cardíacas y respiratorias, así como trasplantes, personas adultas mayores a partir de los 60 años cumplidos, personas embarazadas, deben hacer **resguardo familiar en casa**.
- Conservar una **sana distancia**, cuando menos a **1.5 metros** de distancia el uno del otro.
- Protección y cuidado de las personas adultas mayores**, la medida más importante es el aislamiento social voluntario y seguir las recomendaciones de sana distancia y medidas de prevención si se visita a personas adultas mayores.
- Uso de cubrebocas y lavado frecuente de manos.**
- Ventilación en lugares cerrados.**
- Saludo a distancia**, no saludar de beso, de mano o abrazo.
- Para mayor información sobre la vacunación COVID-19, visita: vacunacovid.gob.mx
- Para mayor información acerca de COVID-19 puede consultar la página electrónica de la secretaria de Salud: <https://coronavirus.gob.mx/>.