



Informe Técnico Diario COVID-19 MÉXICO

19/01/2022

17:00 Hrs

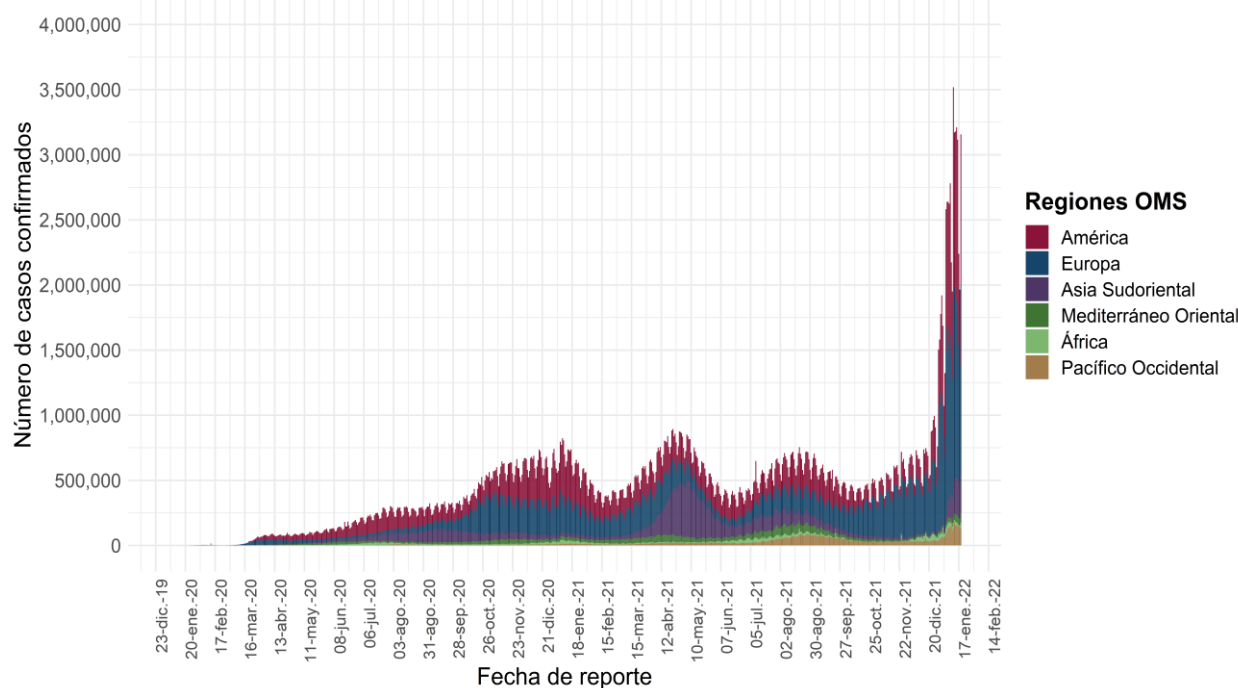
Al 19 de enero de 2022, a nivel mundial se han reportado **332,617,707 casos confirmados** (3,156,986 casos nuevos) y **5,551,314 defunciones** (6,889 nuevas defunciones).

En las últimas 24 horas se reportaron **3,156,986 casos y 6,889 defunciones** a nivel global.

La letalidad global es de **1.7%**.

La OMS clasifica su distribución de casos por regiones.

Casos diarios por regiones de la OMS miércoles, 19 de enero de 2022



*Los casos y defunciones incluyen las embarcaciones internacionales.

El análisis nacional contempla a todos los casos sospechosos totales de enfermedad respiratoria viral (casos sospechosos sin muestra, sin posibilidad de resultado* y sospechosos con muestra) y los casos y defunciones con asociación o dictaminación clínica-epidemiológica desde la semana epidemiológica 1 del 2020 a la 03 del 2022.

* Muestra rechazada, no recibida, no adecuado, no amplifico, sin células y sin aislamiento.

La variable de asociación o dictaminación clínica – epidemiológica a COVID-19, se incorporó al estudio epidemiológico de caso sospechoso de enfermedad respiratoria viral y a la vigilancia epidemiológica, con el objetivo de tener un mejor acercamiento al comportamiento de la epidemia en el país.

En México hasta el día de hoy se han confirmado **4, 495,310 casos totales y 302,112 defunciones** totales por COVID-19. (Ver Imagen 1).

15

La **tasa de incidencia de casos acumulados de 3,454.8**** por cada 100,000 habitantes. **La tasa de incidencia se ajusta a la proyección de la población al inicio del periodo 2022 (Fuente: CONAPO)

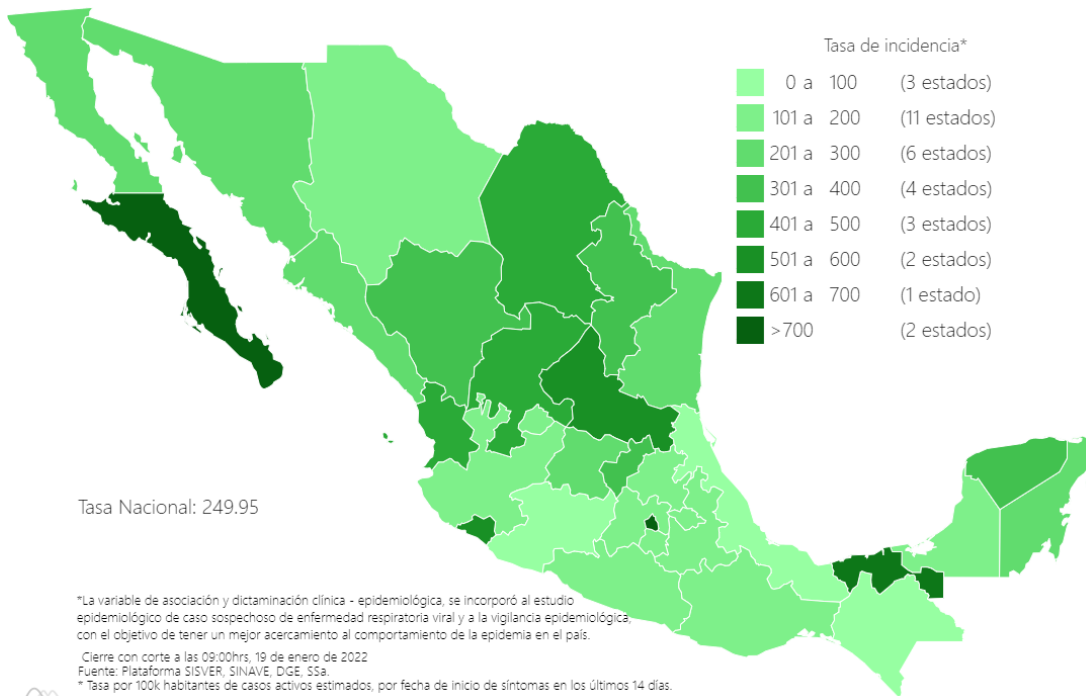
La distribución por sexo en los casos confirmados muestra un predominio en mujeres (51.1%). La mediana de edad en general es de 39 años.



Informe Técnico Diario COVID-19 MÉXICO

19/01/2022
17:00 Hrs

Imagen 1. Mapa con la tasa de incidencia de **casos activos estimados** de COVID-19 por entidad de residencia



4, 495,310

Casos

623, 241

Sospechosos

8, 280,079

Negativos

302,112

Defunciones

325, 234

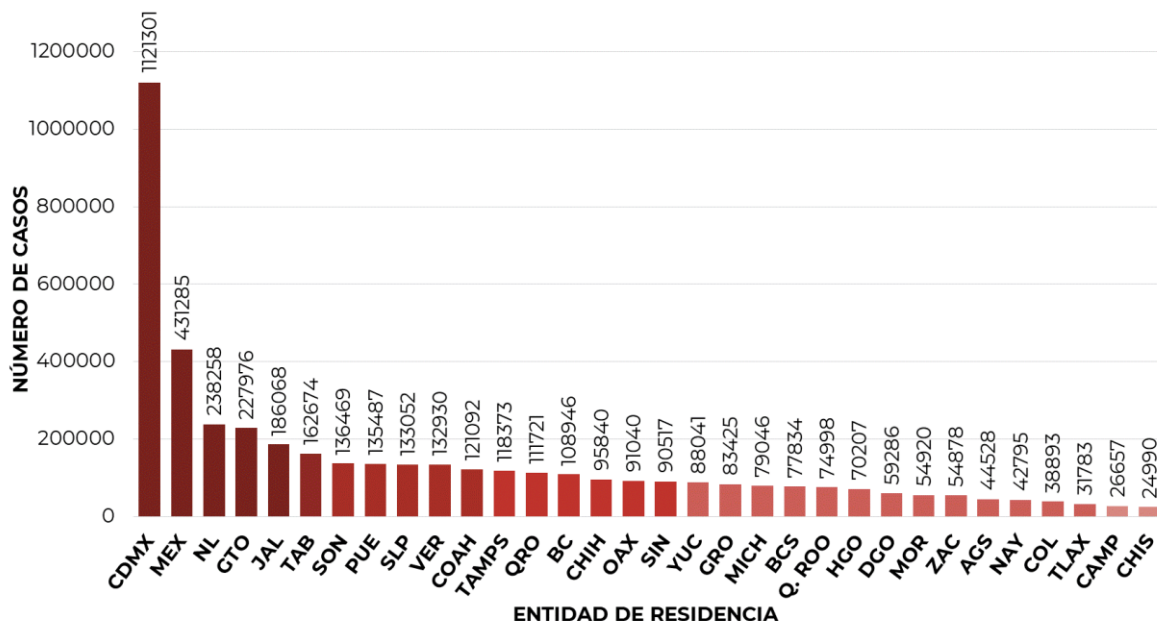
**Activos
estimados**

13, 398, 630

**Personas
notificadas**

Mapa interactivo COVID-19 en México: <https://covid19.sinave.gob.mx>

La siguiente gráfica muestra los **casos confirmados acumulados** por entidad de residencia, las 10 primeras entidades que acumulan el mayor número de casos son: Ciudad de México, Estado de México, Nuevo León, Guanajuato, Jalisco, Tabasco, Sonora, Puebla, San Luis Potosí y Veracruz, que en conjunto conforman el 65% de todos los casos acumulados registrados en el país.



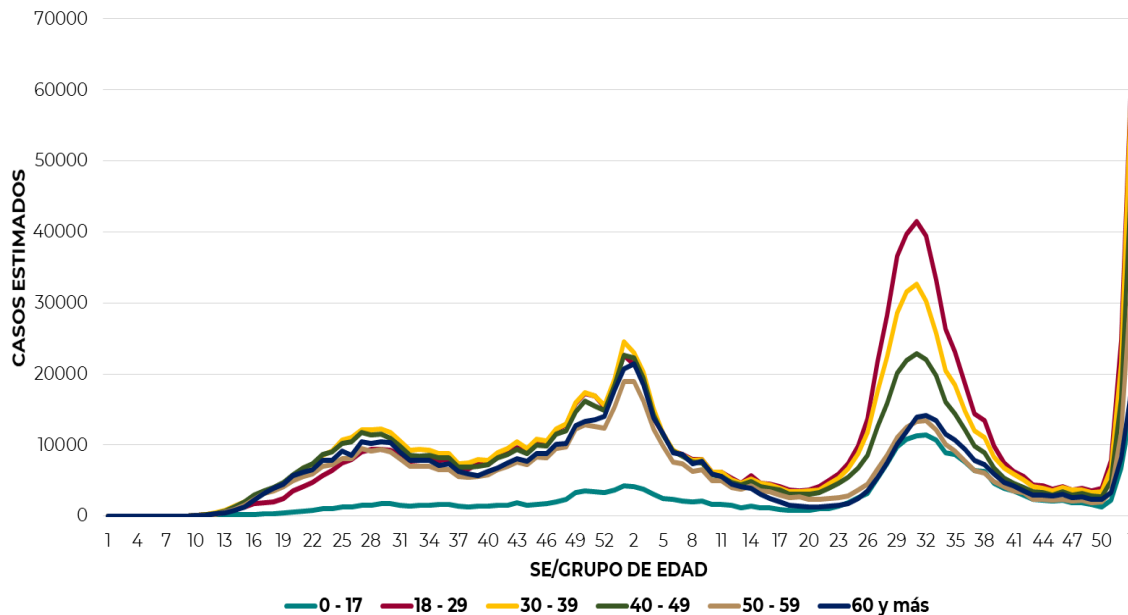


Informe Técnico Diario COVID-19 MÉXICO

19/01/2022

17:00 Hrs

La siguiente gráfica muestra la distribución de los casos estimados por los grupos de edad seleccionados y semana epidemiológica del 2021, observando que, en las últimas cinco semanas, la mayor parte de los casos están presentes en los grupos de 18 a 29 años, seguido del grupo de 30 a 39 años y 40 a 49 años.

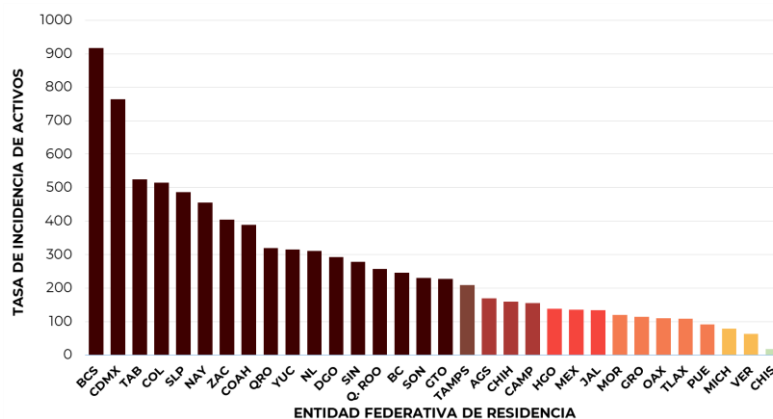


Se consideran **casos activos**, aquellos casos positivos que iniciaron síntomas en los últimos 14 días, permitiendo identificar donde hay mayor actividad viral y por consecuencia aumento en la transmisión. La tabla describe el número de casos activos en los últimos 14 días por entidad federativa de residencia.

ENTIDAD DE RESIDENCIA	CASOS ACTIVOS
AGUASCALIENTES	2507
BAJA CALIFORNIA	9233
BAJA CALIFORNIA SUR	7672
CAMPECHE	1601
COAHUILA	12852
COLIMA	4164
CHIAPAS	1030
CHIHUAHUA	6182
CIUDAD DE MÉXICO	68715
DURANGO	5559
GUANAJUATO	14404
GUERRERO	4207
HIDALGO	4368
JALISCO	11487
MÉXICO	24154
MICHOACÁN	3871
MORELOS	2495
NAYARIT	6034
NUEVO LEÓN	17964
OAXACA	4600
PUEBLA	6179
QUERÉTARO	7552
QUINTANA ROO	4638
SAN LUIS POTOSÍ	14133
SINALOA	8916
SONORA	7257
TABASCO	13771
TAMAULIPAS	7758
TLAXCALA	1534
VERACRUZ	5477
YUCATÁN	7287
ZACATECAS	6832
NACIONAL	304,433

Al corte de información del día de hoy, se tienen registrados **304,433 casos activos** con una **tasa de incidencia de 234.0 por 100 mil habitantes** (Del 06 al 19 de enero del 2022).

La gráfica presenta la tasa de casos activos por cada 100,000 habitantes, por entidad federativa posicionando en los primeros 10 lugares a: Baja California Sur, Ciudad de México, Tabasco, Colima, San Luis Potosí, Nayarit, Zacatecas, Coahuila, Querétaro y Yucatán.



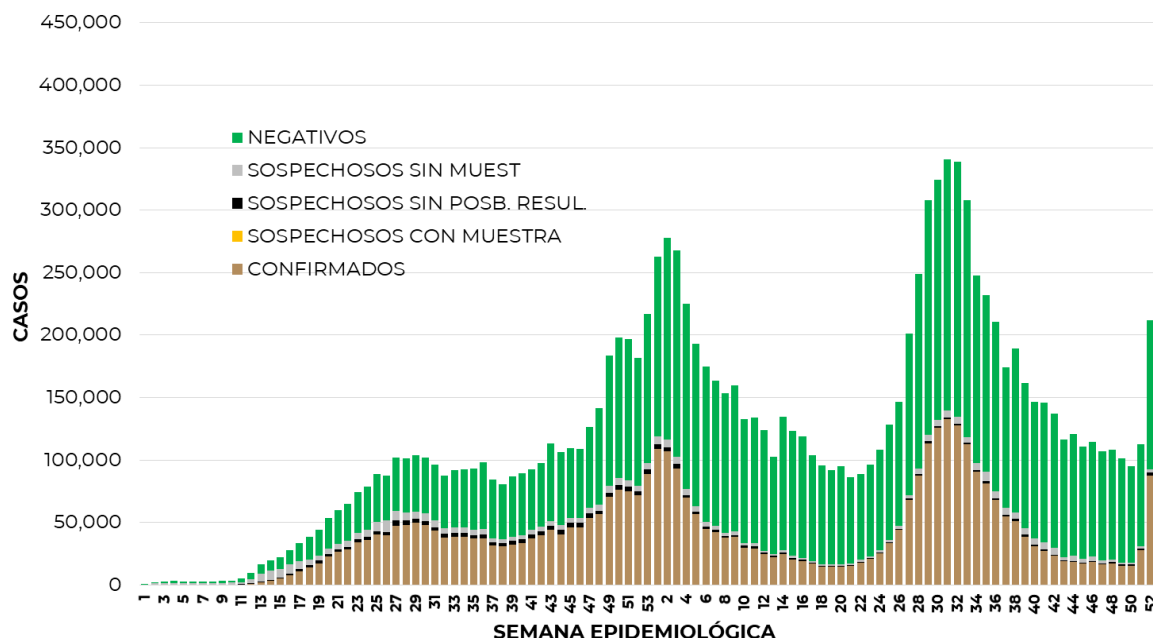


Informe Técnico Diario COVID-19 MÉXICO

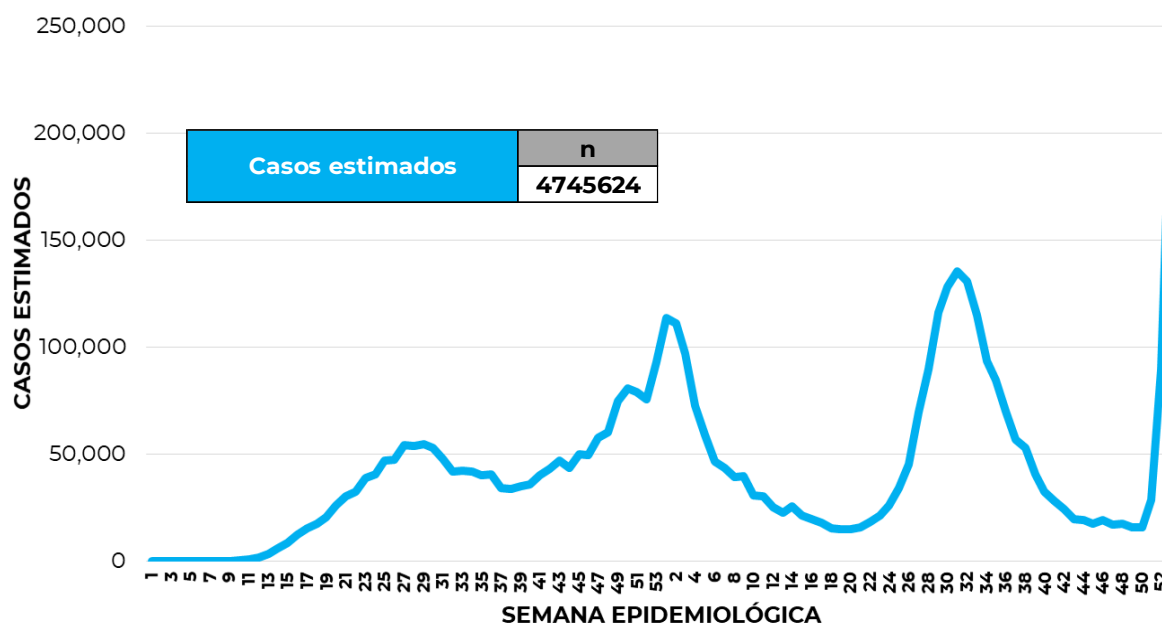
19/01/2022

17:00 Hrs

La siguiente gráfica de barras apiladas, muestra los **casos confirmados** (n=4,495,310) **sospechosos totales** (n=623, 241) y **casos negativos** (n=8,280,079) por semana epidemiológica de acuerdo a su fecha de inicio de síntomas.



La siguiente gráfica muestra la estimación de casos por semana epidemiológica de acuerdo a la fecha de inicio de síntomas. Se estima que se han recuperado 3,551,283 casos.



Al corte de información del día de hoy, se registraron **302,112 defunciones totales** de COVID-19. Hasta el día de hoy, se tienen **13,800 defunciones sospechosas** de COVID-19 que incluyen las pendientes por laboratorio (n=3,118) y las que están en proceso de asociación- dictaminación clínica – epidemiológica (n=10,682) en SISVER.

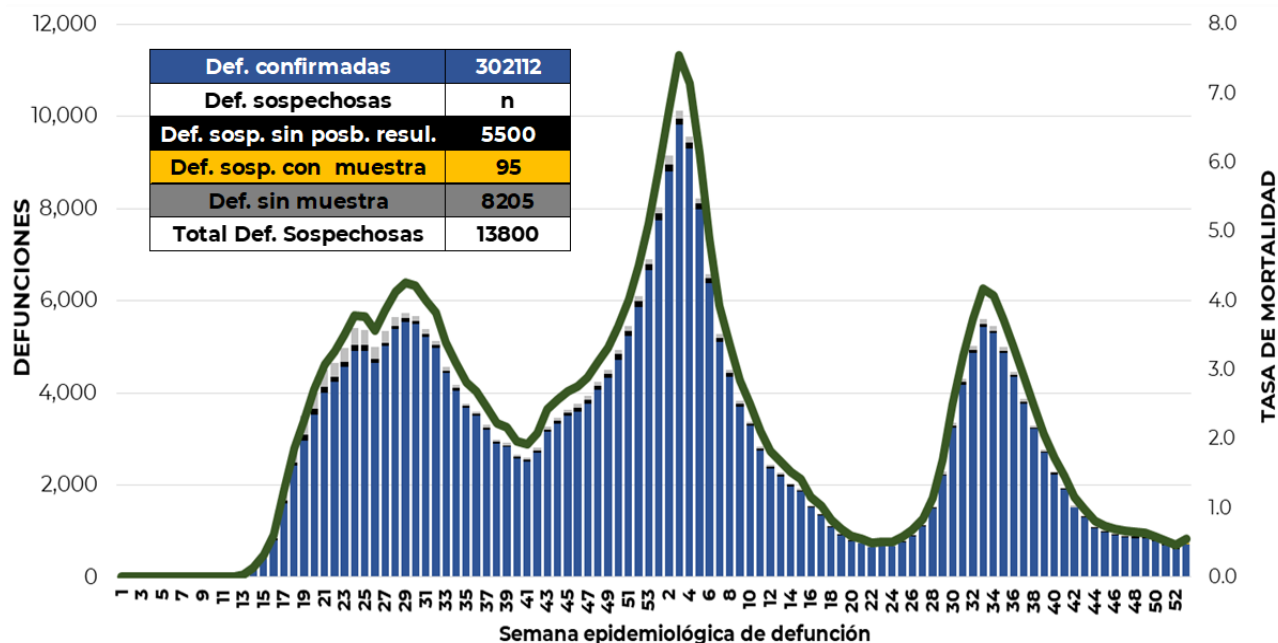


Informe Técnico Diario COVID-19 MÉXICO

19/01/2022

17:00 Hrs

El siguiente gráfico muestra la distribución de las defunciones por semana epidemiológica de defunción, desglosando a las defunciones positivas totales, defunciones sospechosas sin posibilidad de resultado*, defunciones sospechosas con muestra y defunciones sin muestra; así como la tasa de mortalidad acumulada por semana que hasta el día de hoy es de 232.2*** por cada 100,000 habitantes. ***La tasa de mortalidad se ajusta a la proyección de la población al inicio del periodo 2022 (Fuente: CONAPO)



Entidad Federativa	Defunciones Positivas
AGUASCALIENTES	3197
BAJA CALIFORNIA	11229
BAJA CALIFORNIA SUR	2444
CAMPECHE	2068
COAHUILA	7988
COLIMA	2236
CHIAPAS	2139
CHIHUAHUA	9007
CIUDAD DE MÉXICO	53052
DURANGO	3115
GUANAJUATO	13597
GUERRERO	6146
HIDALGO	7808
JALISCO	17755
MÉXICO	33243
MICHOACÁN	8081
MORELOS	4929
NAYARIT	3037
NUEVO LEÓN	13952
OAXACA	5449
PUEBLA	15813
QUERÉTARO	5916
QUINTANA ROO	4066
SAN LUIS POTOSÍ	6873
SINALOA	9098
SONORA	9415
TABASCO	5946
TAMAULIPAS	7435
TLAXCALA	2816
VERACRUZ	14912
YUCATÁN	5909
ZACATECAS	3441
NACIONAL	302,112

La distribución por sexo en las **defunciones confirmadas** muestra un predominio del 62% en hombres. La mediana de edad en los decesos es de 64 años.

La tabla describe el número de defunciones positivas a COVID-19 por entidad federativa de defunción al corte del día de hoy.

Medidas de higiene básicas:

- Las personas que padecen: diabetes, hipertensión, obesidad mórbida, insuficiencia renal, lupus, cáncer, enfermedades cardíacas y respiratorias, así como trasplantes, personas adultas mayores a partir de los 60 años cumplidos, personas embarazadas, deben hacer **resguardo familiar en casa**.
- Conservar una **sana distancia**, cuando menos a **1.5 metros** de distancia el uno del otro.
- Protección y cuidado de las personas adultas mayores**, la medida más importante es el aislamiento social voluntario y seguir las recomendaciones de sana distancia y medidas de prevención si se visita a personas adultas mayores.
- Uso de cubrebocas y lavado frecuente de manos.**
- Ventilación en lugares cerrados.**
- Saludo a distancia**, no saludar de beso, de mano o abrazo.
- Para mayor información sobre la vacunación COVID-19, visita: vacunacovid.gob.mx
- Para mayor información acerca de COVID-19 puede consultar la página electrónica de la secretaria de Salud: <https://coronavirus.gob.mx/>.