



17/01/2022
17:00 Hrs

Informe Técnico Diario COVID-19 MÉXICO

Al 17 de enero de 2022, a nivel mundial se han reportado **326,279,424 casos confirmados** (2,669,054 casos nuevos) **y 5,536,609 defunciones** (6,916 nuevas defunciones).

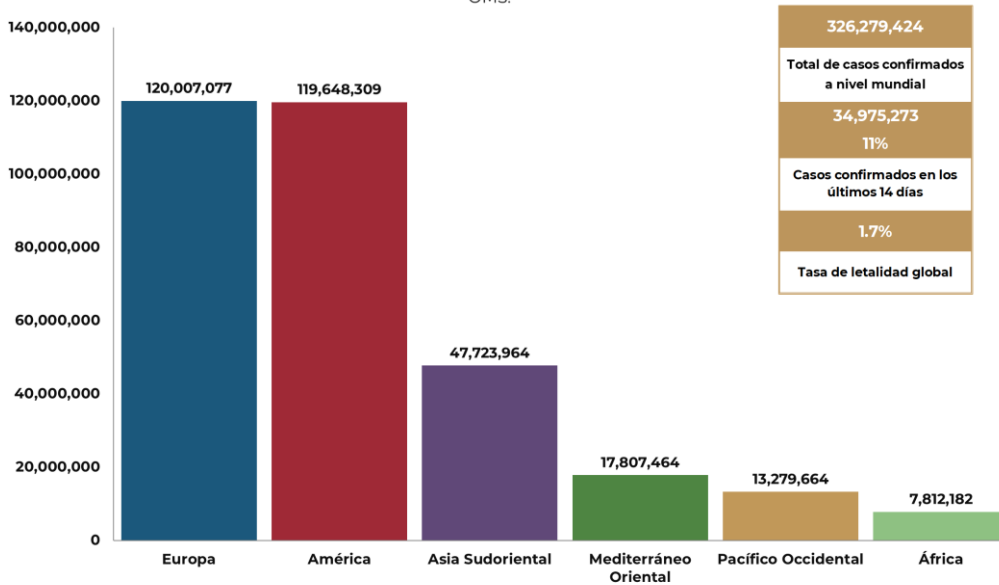
En los últimos 14 días el número de casos nuevos representa el 11 % (34,975,273) del total de casos acumulados.

La letalidad global es de **1.7%**.

La OMS clasifica su distribución de casos por regiones. *Es espera de actualización de la OMS

Región	Américas	Europa	Asia Sudoriental	Mediterráneo Oriental	Pacífico Occidental	África
Casos en las últimas 24 h	1,308,792	873,102	278,354	54,958	143,827	10,021
% de distribución de casos en las últimas 24 h	49.0%	32.7%	10.4%	2.1%	5.4%	0.4%

Gráfico 1. Distribución de casos acumulados de COVID-19 por SARS-CoV-2 por regiones de la OMS.

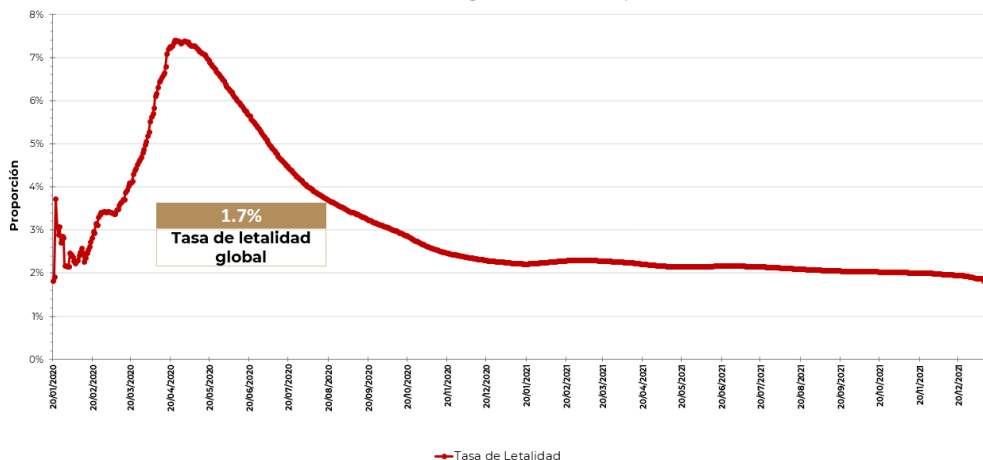


Hasta la fecha, se han reportado casos en **237 países, territorios y áreas**, los casos se han notificado en las **seis regiones de la OMS** (América, Europa, Asia Sudoriental, Mediterráneo Oriental, Pacífico Occidental y África).

Con un acumulado de 764 casos y 13 defunciones ocurridas en embarcaciones internacionales.

El total de casos y defunciones acumuladas a nivel mundial incluyen las embarcaciones internacionales. Fuente: Panel de control de la enfermedad por coronavirus de la OMS (COVID-19). Ginebra: Organización Mundial de la Salud, 2022. Disponible en línea: <https://covid19.who.int/> (última cita: [17/enero/2022]).

Gráfico 2. Tasa de letalidad* global de COVID-19 por SARS-CoV-2



Fuente: Panel de control de la enfermedad por coronavirus de la OMS (COVID-19). Ginebra: Organización Mundial de la Salud, 2022. Disponible en línea: <https://covid19.who.int/> (última cita: [17/enero/2022]).

*Tasa de letalidad: Personas que enfermaron y murieron por COVID-19 a nivel global.



17/01/2022
17:00 Hrs

Informe Técnico Diario COVID-19 MÉXICO

El análisis nacional contempla a todos los casos sospechosos totales de enfermedad respiratoria viral (casos sospechosos sin muestra, sin posibilidad de resultado[‡] y sospechosos con muestra) y los casos y defunciones con asociación o dictaminación clínica-epidemiológica desde la semana epidemiológica 1 del 2020 a la 03 del 2022.

[‡]Muestra rechazada, no recibida, no adecuado, no amplífico, sin células y sin aislamiento.

La variable de asociación o dictaminación clínica – epidemiológica a COVID-19, se incorporó al estudio epidemiológico de caso sospechoso de enfermedad respiratoria viral y a la vigilancia epidemiológica, con el objetivo de tener un mejor acercamiento al comportamiento de la epidemia en el país.

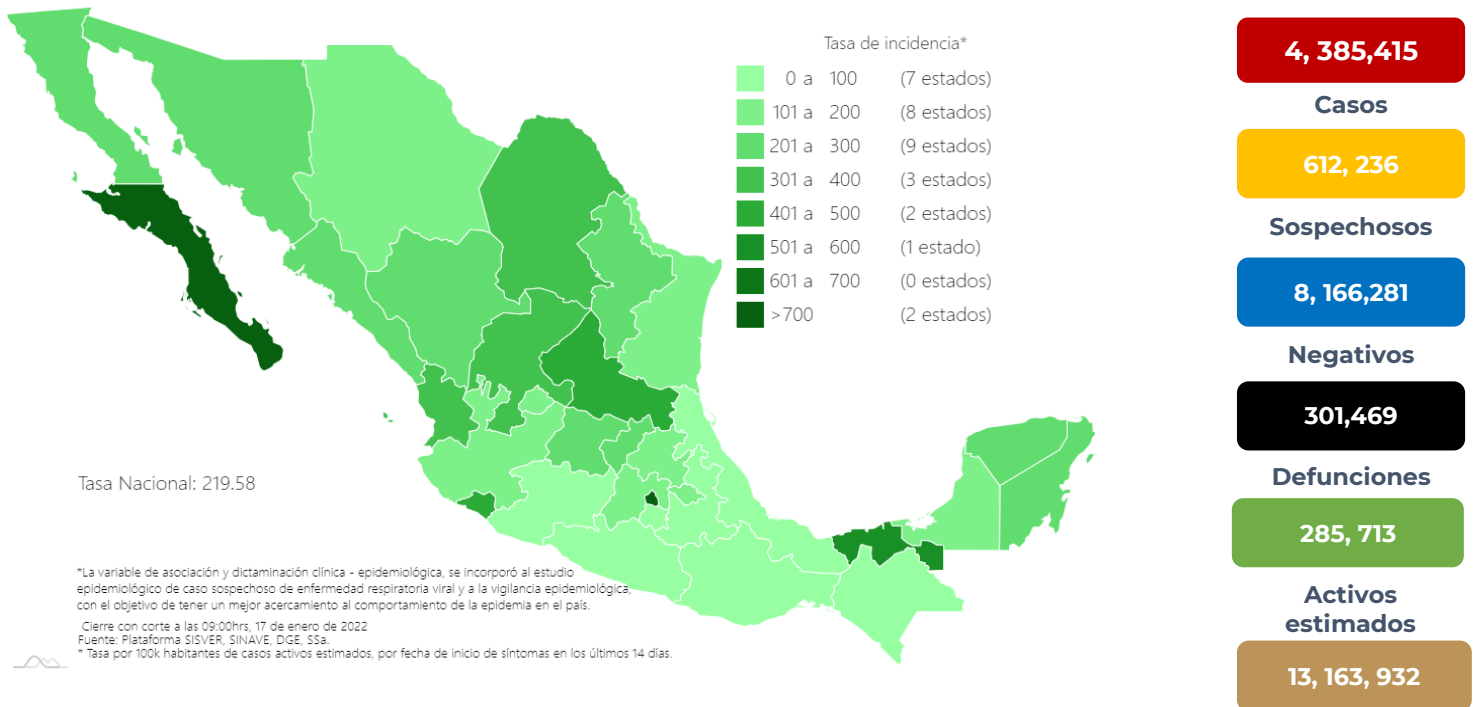
En México hasta el día de hoy se han confirmado **4, 385,415 casos totales y 301,469 defunciones** totales por COVID-19. (Ver Imagen 1).

15

La **tasa de incidencia de casos acumulados de 3,370.3**** por cada 100,000 habitantes. **La tasa de incidencia se ajusta a la proyección de la población al inicio del periodo 2022 (Fuente: CONAPO)

La distribución por sexo en los casos confirmados muestra un predominio en mujeres (50.9%). La mediana de edad en general es de 39 años.

Imagen 1. Mapa con la tasa de incidencia de **casos activos estimados** de COVID-19 por entidad de residencia



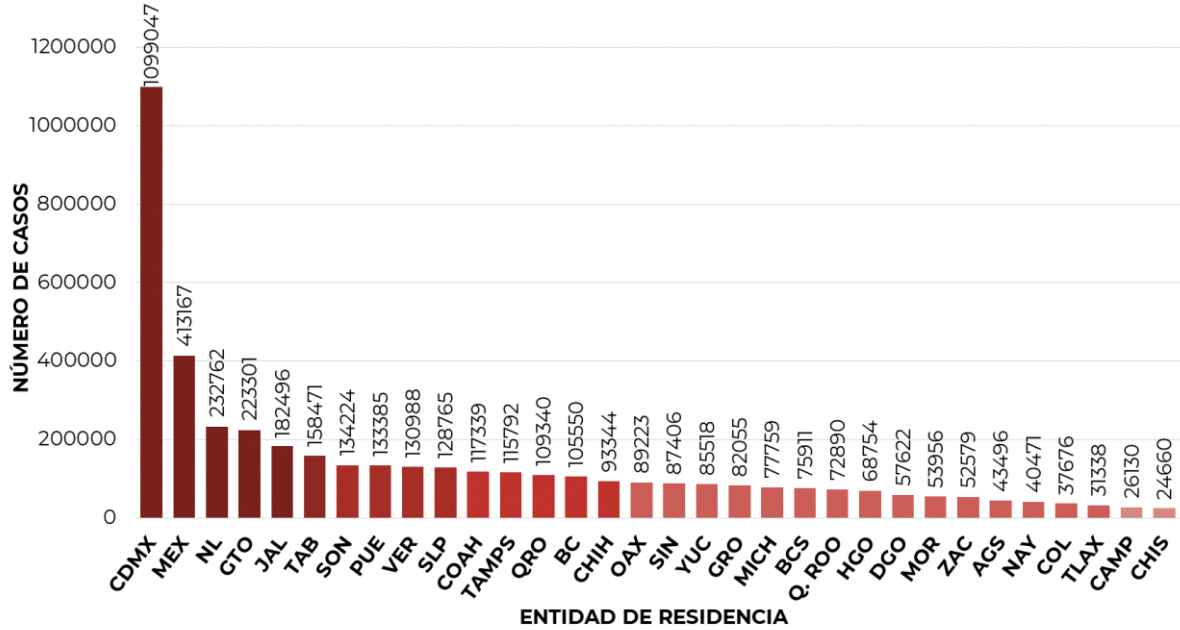
Mapa interactivo COVID-19 en México: <https://covid19.sinave.gob.mx>

La siguiente gráfica muestra los **casos confirmados acumulados** por entidad de residencia, las 10 primeras entidades que acumulan el mayor número de casos son: Ciudad de México, Estado de México, Nuevo León, Guanajuato, Jalisco, Tabasco, Sonora, Puebla, Veracruz y San Luis Potosí, que en conjunto conforman el 65% de todos los casos acumulados registrados en el país.

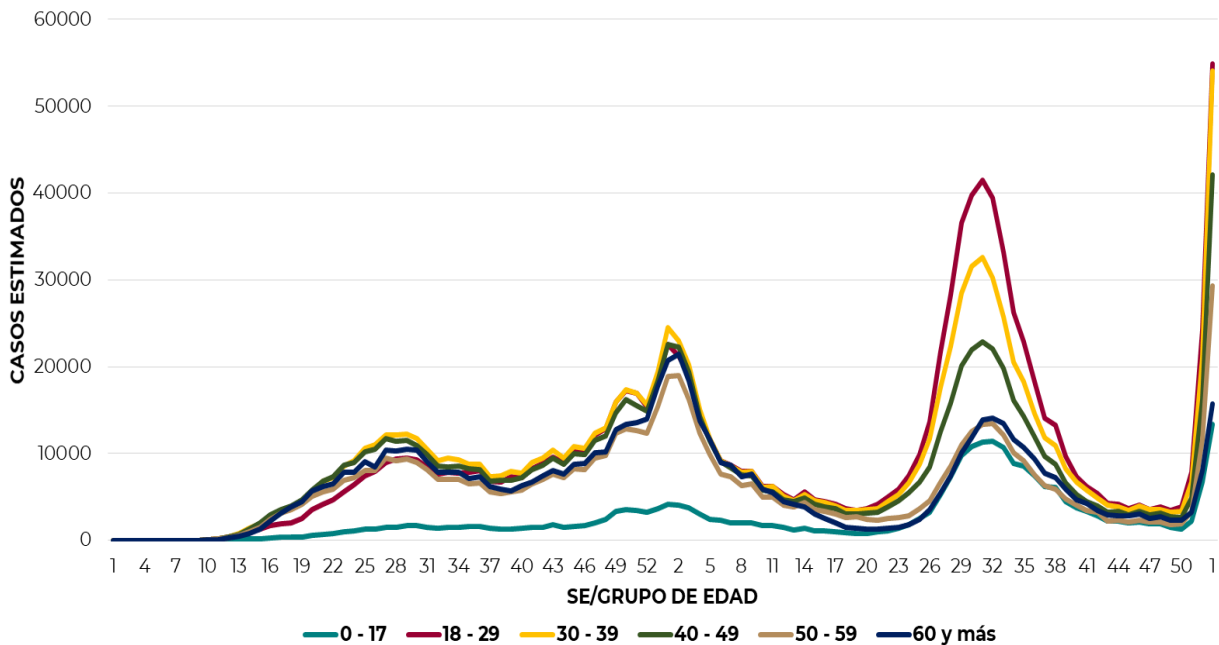


Informe Técnico Diario COVID-19 MÉXICO

17/01/2022
17:00 Hrs



La siguiente gráfica muestra la distribución de los casos estimados por los grupos de edad seleccionados y semana epidemiológica del 2021, observando que, en las últimas cinco semanas, la mayor parte de los casos están presentes en los grupos de 18 a 29 años, seguido del grupo de 30 a 39 años y 40 a 49 años.



Se consideran **casos activos**, aquellos casos positivos que iniciaron síntomas en los últimos 14 días, permitiendo identificar donde hay mayor actividad viral y por consecuencia aumento en la transmisión. La tabla describe el número de casos activos en los últimos 14 días por entidad federativa de residencia.



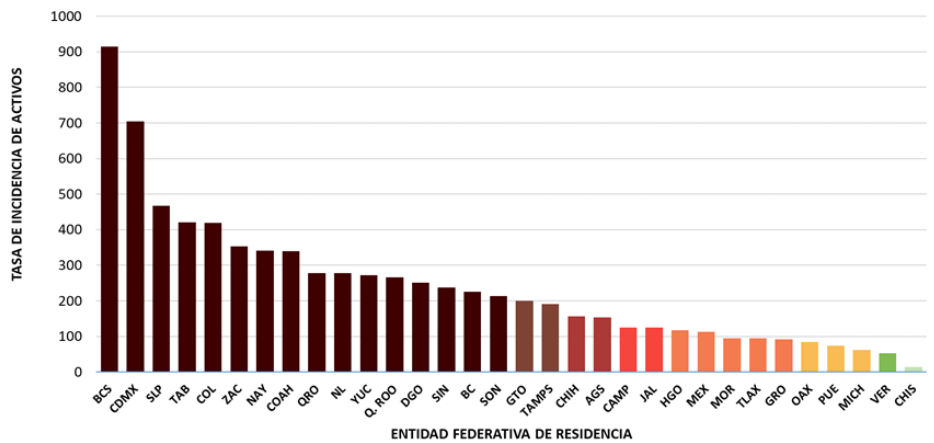
Informe Técnico Diario COVID-19 MÉXICO

17/01/2022
17:00 Hrs

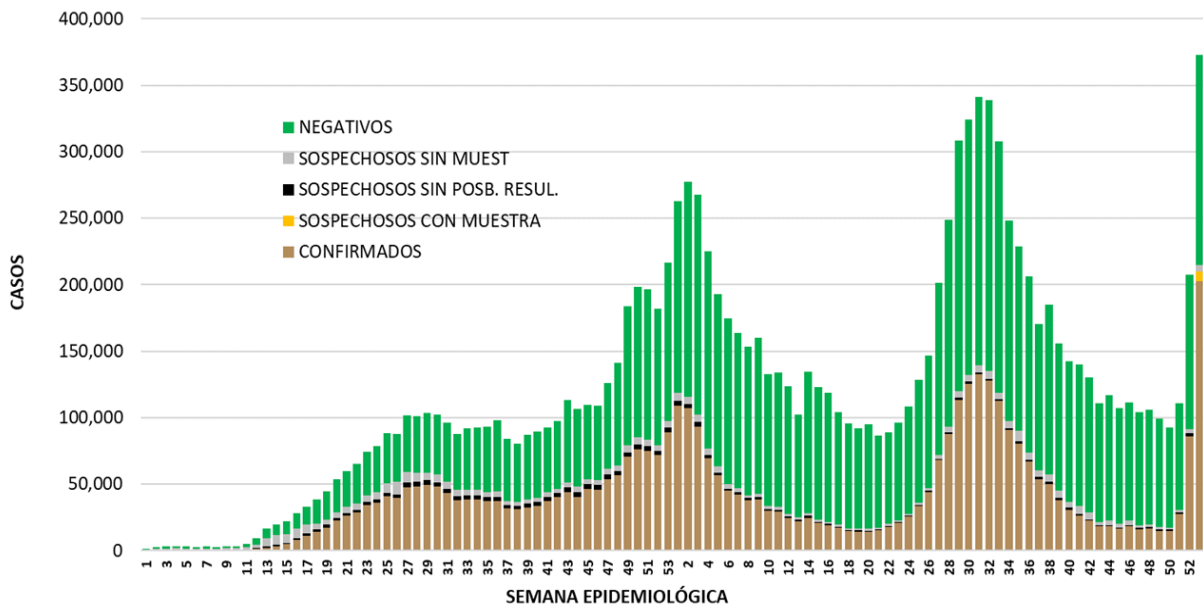
ENTIDAD DE RESIDENCIA	CASOS ACTIVOS
AGUASCALIENTES	2252
BAJA CALIFORNIA	8420
BAJA CALIFORNIA SUR	7652
CAMPECHE	1293
COAHUILA	11207
COLIMA	3396
CHIAPAS	790
CHIHUAHUA	6043
CIUDAD DE MÉXICO	63317
DURANGO	4781
GUANAJUATO	12693
GUERRERO	3390
HIDALGO	3717
JALISCO	10723
MÉXICO	20089
MICHOACÁN	3020
MORELOS	1986
NAYARIT	4509
NUEVO LEÓN	16013
OAXACA	3531
PUEBLA	4976
QUERÉTARO	6562
QUINTANA ROO	4792
SAN LUIS POTOSÍ	13588
SINALOA	7622
SONORA	6727
TABASCO	11061
TAMAULIPAS	7064
TLAXCALA	1337
VERACRUZ	4522
YUCATÁN	6292
ZACATECAS	5966
NACIONAL	269,331

Al corte de información del día de hoy, se tienen registrados **269,331 casos activos** con una **tasa de incidencia de 207.0 por 100 mil habitantes** (Del 04 al 17 de enero del 2022).

La gráfica presenta la tasa de casos activos por cada 100,000 habitantes, por entidad federativa posicionando en los primeros 10 lugares a: Baja California Sur, Ciudad de México, San Luis Potosí, Tabasco, Colima, Zacatecas, Nayarit, Coahuila, Querétaro y Nuevo León.



La siguiente gráfica de barras apiladas, muestra los **casos confirmados** (n=4,385 ,415) **sospechosos totales** (n=612, 236) y **casos negativos** (n=8, 166,281) por semana epidemiológica de acuerdo a su fecha de inicio de síntomas.



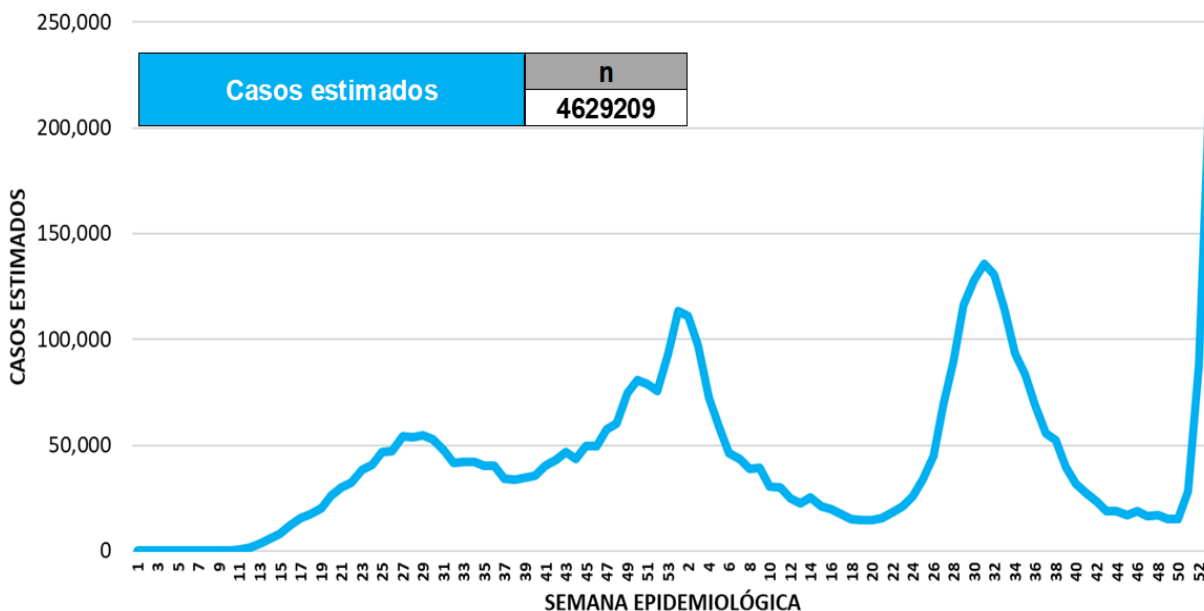


Informe Técnico Diario COVID-19 MÉXICO

17/01/2022

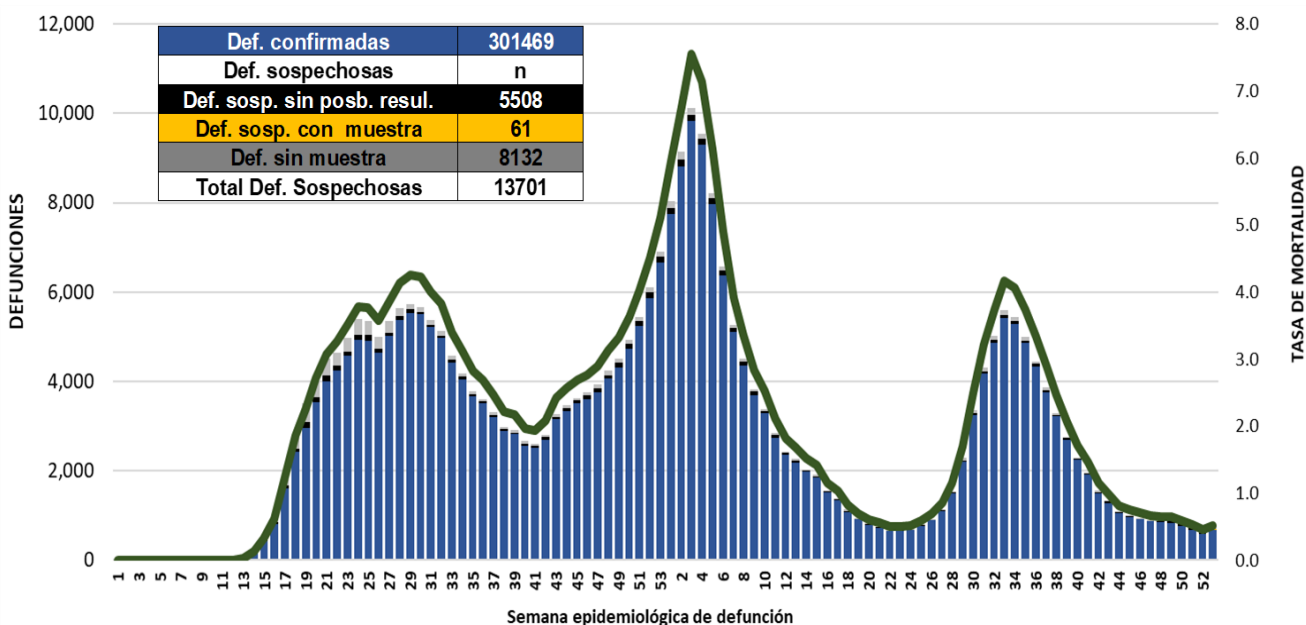
17:00 Hrs

La siguiente gráfica muestra la estimación de casos por semana epidemiológica de acuerdo a la fecha de inicio de síntomas. Se estima que se han recuperado 3,478,130 casos.



Al corte de información del día de hoy, se registraron **301,469 defunciones totales** de COVID-19. Hasta el día de hoy, se tienen **13,701 defunciones sospechosas** de COVID-19 que incluyen las pendientes por laboratorio (n=3,088) y las que están en proceso de asociación- dictaminación clínica – epidemiológica (n=10,613) en SISVER.

El siguiente gráfico muestra la distribución de las defunciones por semana epidemiológica de defunción, desglosando a las defunciones positivas totales, defunciones sospechosas sin posibilidad de resultado*, defunciones sospechosas con muestra y defunciones sin muestra; así como la tasa de mortalidad acumulada por semana que hasta el día de hoy es de 231.7*** por cada 100,000 habitantes. ***La tasa de mortalidad se ajusta a la proyección de la población al inicio del periodo 2022 (Fuente: CONAPO)





17/01/2022
17:00 Hrs

Informe Técnico Diario COVID-19 MÉXICO

Entidad Federativa	Defunciones Positivas
AGUASCALIENTES	3176
BAJA CALIFORNIA	11195
BAJA CALIFORNIA SUR	2426
CAMPECHE	2068
COAHUILA	7953
COLIMA	2232
CHIAPAS	2137
CHIHUAHUA	8955
CIUDAD DE MÉXICO	52984
DURANGO	3111
GUANAJUATO	13523
GUERRERO	6142
HIDALGO	7799
JALISCO	17718
MÉXICO	33195
MICHOACÁN	8079
MORELOS	4924
NAYARIT	3032
NUEVO LEÓN	13912
OAXACA	5440
PUEBLA	15806
QUERÉTARO	5904
QUINTANA ROO	4059
SAN LUIS POTOSÍ	6848
SINALOA	9083
SONORA	9390
TABASCO	5943
TAMAULIPAS	7406
TLAXCALA	2816
VERACRUZ	14889
YUCATÁN	5901
ZACATECAS	3423
NACIONAL	301,469

La distribución por sexo en las **defunciones confirmadas** muestra un predominio del 62% en hombres. La mediana de edad en los decesos es de 64 años.

La tabla describe el número de defunciones positivas a COVID-19 por entidad federativa de defunción al corte del día de hoy.

Medidas de higiene básicas:

- Las personas que padecen: diabetes, hipertensión, obesidad mórbida, insuficiencia renal, lupus, cáncer, enfermedades cardiacas y respiratorias, así como trasplantes, personas adultas mayores a partir de los 60 años cumplidos, personas embarazadas, deben hacer **resguardo familiar en casa.**
- Conservar una **sana distancia**, cuando menos **a 1.5 metros** de distancia el uno del otro.
- **Protección y cuidado de las personas adultas mayores**, la medida más importante es el aislamiento social voluntario y seguir las recomendaciones de sana distancia y medidas de prevención si se visita a personas adultas mayores.
- **Uso de cubrebocas y lavado frecuente de manos.**
- **Ventilación en lugares cerrados.**
- **Saludo a distancia**, no saludar de beso, de mano o abrazo.
- Para mayor información sobre la vacunación COVID-19, visita: vacunacovid.gob.mx
- Para mayor información acerca de COVID-19 puede consultar la página electrónica de la secretaria de Salud: <https://coronavirus.gob.mx/>.