



16/01/2022
17:00 Hrs

Informe Técnico Diario COVID-19 MÉXICO

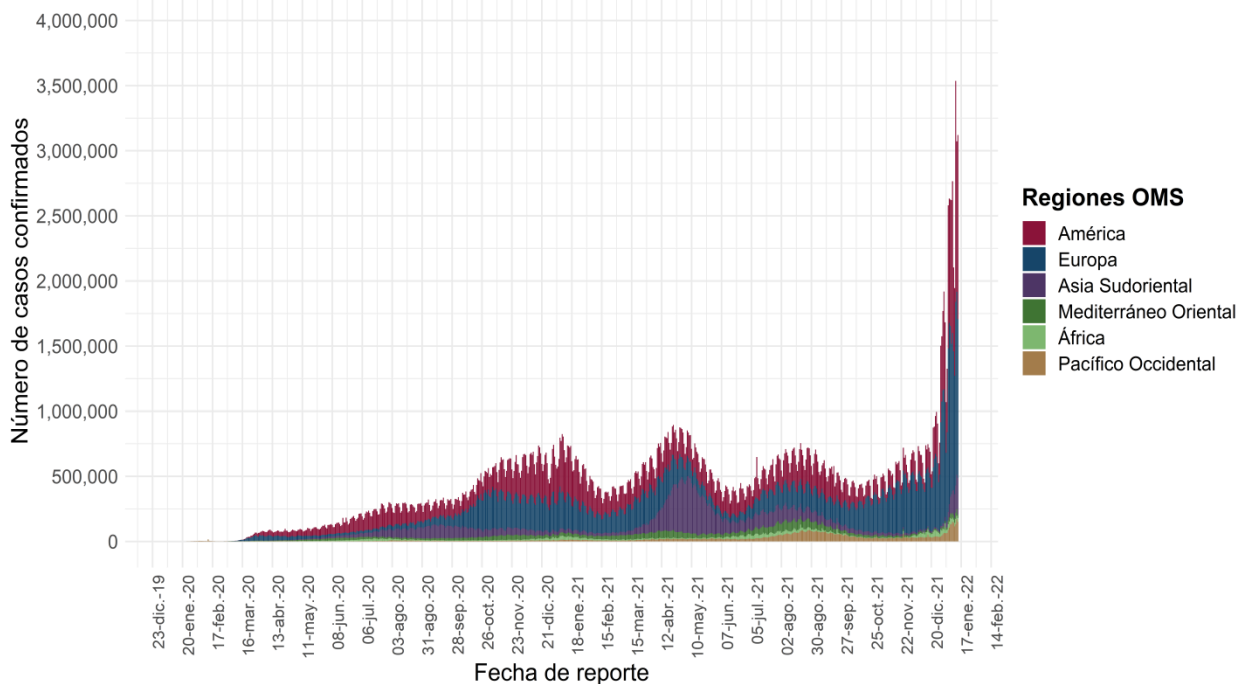
Al 14 de enero de 2022, a nivel mundial se han reportado **318,648,834 casos confirmados** (3,120,435 casos nuevos) y **5,518,343 defunciones** (7,942 nuevas defunciones).

En las últimas 24 horas se reportaron **3,120,435 casos** y **7,942 defunciones** a nivel global.

La letalidad global es de **1.7%**.

La OMS clasifica su distribución de casos por regiones.

Casos diarios por regiones de la OMS viernes, 14 de enero de 2022



*Los casos y defunciones incluyen las embarcaciones internacionales.

El análisis nacional contempla a todos los casos sospechosos totales de enfermedad respiratoria viral (casos sospechosos sin muestra, sin posibilidad de resultado[‡] y sospechosos con muestra) y los casos y defunciones con asociación o dictaminación clínica-epidemiológica desde la semana epidemiológica 1 del 2020 a la 03 del 2022.

[‡] Muestra rechazada, no recibida, no adecuado, no amplifico, sin células y sin aislamiento.

La variable de asociación o dictaminación clínica – epidemiológica a COVID-19, se incorporó al estudio epidemiológico de caso sospechoso de enfermedad respiratoria viral y a la vigilancia epidemiológica, con el objetivo de tener un mejor acercamiento al comportamiento de la epidemia en el país.

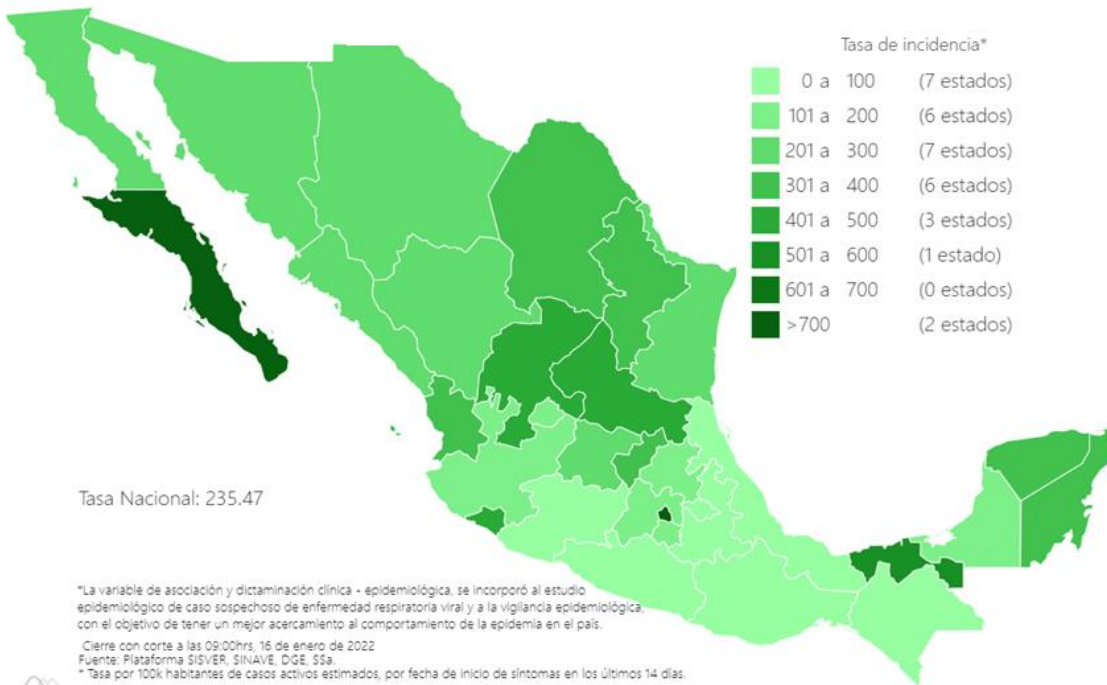
En México hasta el día de hoy se han confirmado **4, 368,314 casos totales** y **301,410 defunciones** totales por COVID-19. (Ver Imagen 1).

La **tasa de incidencia de casos acumulados de 3,357.2**** por cada 100,000 habitantes. **La tasa de incidencia se ajusta a la proyección de la población al inicio del periodo 2022 (Fuente: CONAPO)

La distribución por sexo en los casos confirmados muestra un predominio en mujeres (50.9%). La mediana de edad en general es de 39 años.

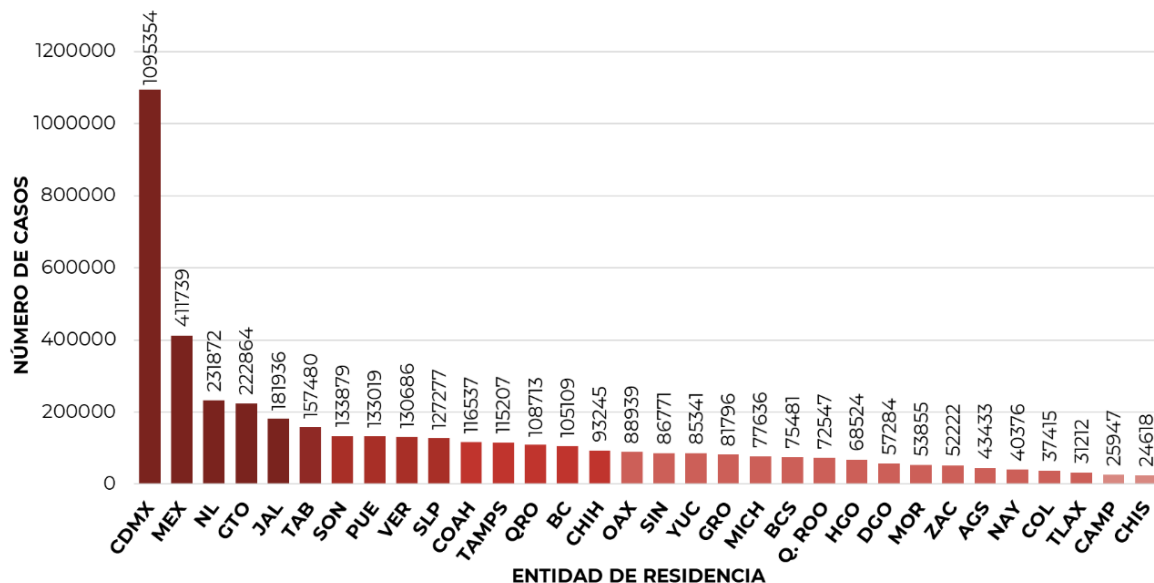
Informe Técnico Diario COVID-19 MÉXICO

Imagen 1. Mapa con la tasa de incidencia de **casos activos estimados** de COVID-19 por entidad de residencia



Mapa interactivo COVID-19 en México: <https://covid19.sinave.gob.mx>

La siguiente gráfica muestra los **casos confirmados acumulados** por entidad de residencia, las 10 primeras entidades que acumulan el mayor número de casos son: Ciudad de México, Estado de México, Nuevo León, Guanajuato, Jalisco, Tabasco, Sonora, Puebla, Veracruz y San Luis Potosí, que en conjunto conforman el 65% de todos los casos acumulados registrados en el país.

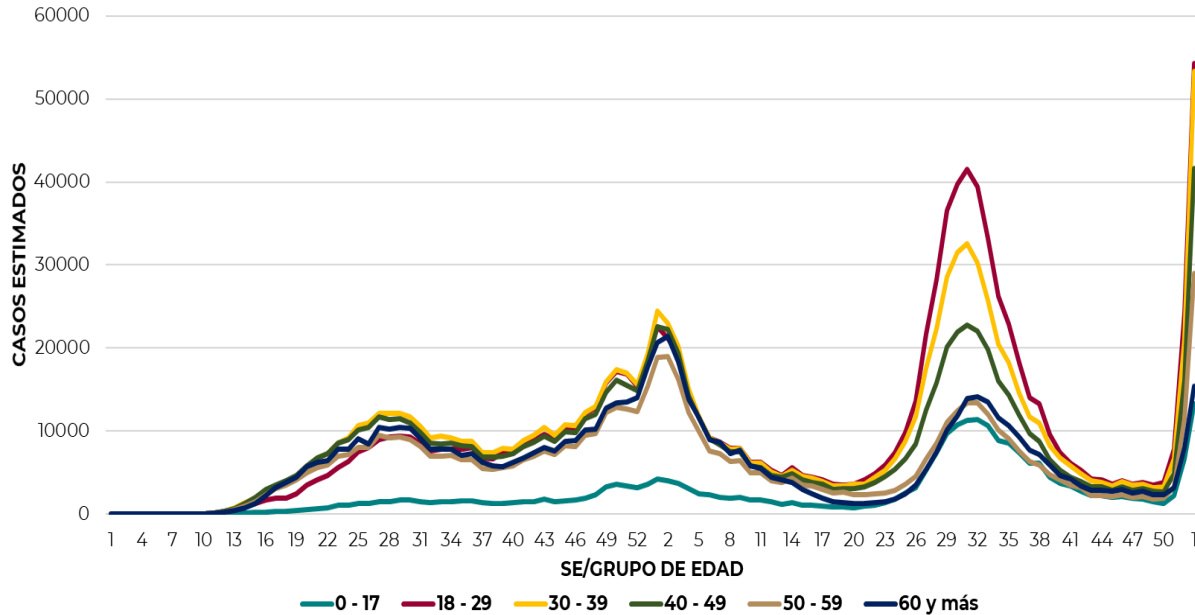




Informe Técnico Diario COVID-19 MÉXICO

16/01/2022
17:00 Hrs

La siguiente gráfica muestra la distribución de los casos estimados por los grupos de edad seleccionados y semana epidemiológica del 2021, observando que, en las últimas cinco semanas, la mayor parte de los casos están presentes en los grupos de 18 a 29 años, seguido del grupo de 30 a 39 años y 40 a 49 años.

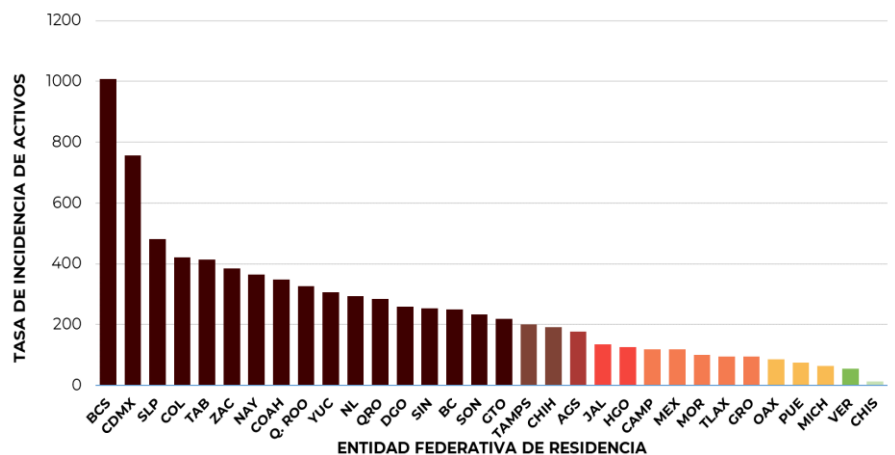


Se consideran **casos activos**, aquellos casos positivos que iniciaron síntomas en los últimos 14 días, permitiendo identificar donde hay mayor actividad viral y por consecuencia aumento en la transmisión. La tabla describe el número de casos activos en los últimos 14 días por entidad federativa de residencia.

ENTIDAD DE RESIDENCIA	CASOS ACTIVOS
AGUASCALIENTES	2600
BAJA CALIFORNIA	9363
BAJA CALIFORNIA SUR	8434
CAMPECHE	1231
COAHUILA	11481
COLIMA	3413
CHIAPAS	799
CHIHUAHUA	7391
CIUDAD DE MÉXICO	68070
DURANGO	4924
GUANAJUATO	13806
GUERRERO	3469
HIDALGO	3979
JALISCO	11632
MÉXICO	21084
MICHOACÁN	3133
MORELOS	2110
NAYARIT	4831
NUEVO LEÓN	16916
OAXACA	3575
PUEBLA	5005
QUERÉTARO	6704
QUINTANA ROO	5874
SAN LUIS POTOSÍ	13976
SINALOA	8097
SONORA	7335
TABASCO	10875
TAMAULIPAS	7445
TLAXCALA	1341
VERACRUZ	4675
YUCATÁN	7085
ZACATECAS	6483
NACIONAL	287,136

Al corte de información del día de hoy, se tienen registrados **287,136 casos activos** con una **tasa de incidencia de 220.7 por 100 mil habitantes** (Del 03 al 16 de enero del 2022).

La gráfica presenta la tasa de casos activos por cada 100,000 habitantes, por entidad federativa posicionando en los primeros 10 lugares a: Baja California Sur, Ciudad de México, San Luis Potosí, Colima, Tabasco, Zacatecas, Nayarit, Coahuila, Quintana Roo y Yucatán.

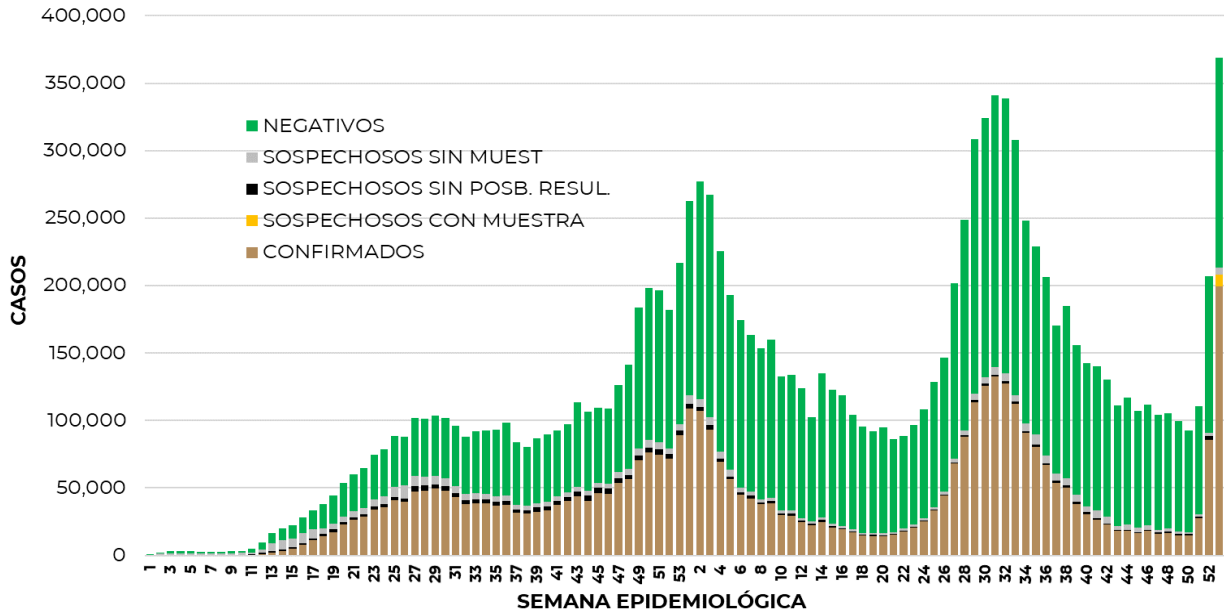




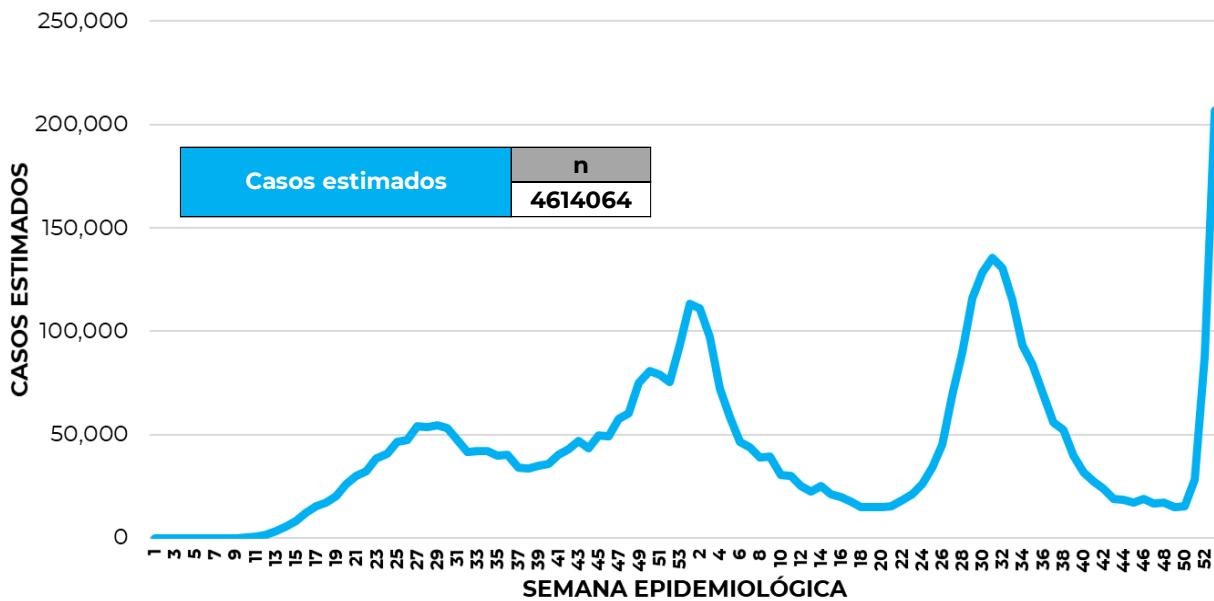
Informe Técnico Diario COVID-19 MÉXICO

16/01/2022
17:00 Hrs

La siguiente gráfica de barras apiladas, muestra los **casos confirmados** (n=4, 368,314) **sospechosos totales** (n=615, 481) y **casos negativos** (n=8, 156,244) por semana epidemiológica de acuerdo a su fecha de inicio de síntomas.



La siguiente gráfica muestra la estimación de casos por semana epidemiológica de acuerdo a la fecha de inicio de síntomas. Se estima que se han recuperado 3,443,884 casos.



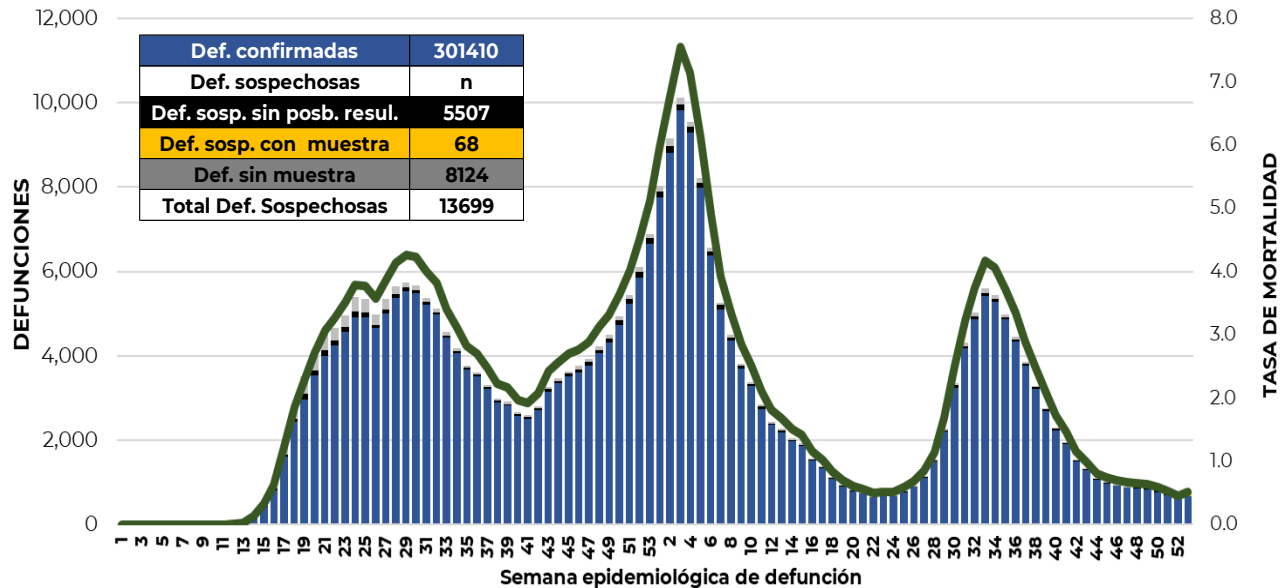
Al corte de información del día de hoy, se registraron **301,410 defunciones totales** de COVID-19. Hasta el día de hoy, se tienen **13,699 defunciones sospechosas** de COVID-19 que incluyen las pendientes por laboratorio (n=3,095) y las que están en proceso de asociación- dictaminación clínica – epidemiológica (n=10,604) en SISVER.



16/01/2022
17:00 Hrs

Informe Técnico Diario COVID-19 MÉXICO

El siguiente gráfico muestra la distribución de las defunciones por semana epidemiológica de defunción, desglosando a las defunciones positivas totales, defunciones sospechosas sin posibilidad de resultado*, defunciones sospechosas con muestra y defunciones sin muestra; así como la tasa de mortalidad acumulada por semana que hasta el día de hoy es de 231.6*** por cada 100,000 habitantes. ***La tasa de mortalidad se ajusta a la proyección de la población al inicio del periodo 2022 (Fuente: CONAPO)



Entidad Federativa	Defunciones Positivas
AGUASCALIENTES	3176
BAJA CALIFORNIA	11193
BAJA CALIFORNIA SUR	2426
CAMPECHE	2068
COAHUILA	7944
COLIMA	2230
CHIAPAS	2137
CHIHUAHUA	8955
CIUDAD DE MÉXICO	52969
DURANGO	3111
GUANAJUATO	13518
GUERRERO	6141
HIDALGO	7799
JALISCO	17718
MÉXICO	33190
MICHOACÁN	8079
MORELOS	4922
NAYARIT	3032
NUEVO LEÓN	13911
OAXACA	5440
PUEBLA	15805
QUERÉTARO	5904
QUINTANA ROO	4057
SAN LUIS POTOSÍ	6847
SINALOA	9082
SONORA	9383
TABASCO	5942
TAMAULIPAS	7406
TLAXCALA	2816
VERACRUZ	14889
YUCATÁN	5898
ZACATECAS	3422
NACIONAL	301,410

La distribución por sexo en las **defunciones confirmadas** muestra un predominio del 62% en hombres. La mediana de edad en los decesos es de 64 años.

La tabla describe el número de defunciones positivas a COVID-19 por entidad federativa de defunción al corte del día de hoy.

Medidas de higiene básicas:

- Las personas que padecen: diabetes, hipertensión, obesidad mórbida, insuficiencia renal, lupus, cáncer, enfermedades cardíacas y respiratorias, así como trasplantes, personas adultas mayores a partir de los 60 años cumplidos, personas embarazadas, deben hacer resguardo familiar en casa.
- Conservar una **sana distancia**, cuando menos **a 1.5 metros** de distancia el uno del otro.
- **Protección y cuidado de las personas adultas mayores**, la medida más importante es el aislamiento social voluntario y seguir las recomendaciones de sana distancia y medidas de prevención si se visita a personas adultas mayores.
- **Uso de cubrebocas y lavado frecuente de manos.**
- **Ventilación en lugares cerrados.**
- **Saludo a distancia**, no saludar de beso, de mano o abrazo.
- Para mayor información sobre la vacunación COVID-19, visita: vacunacovid.gob.mx
- Para mayor información acerca de COVID-19 puede consultar la página electrónica de la secretaria de Salud: <https://coronavirus.gob.mx/>