



13/01/2022

17:00 Hrs

Informe Técnico Diario COVID-19 MÉXICO

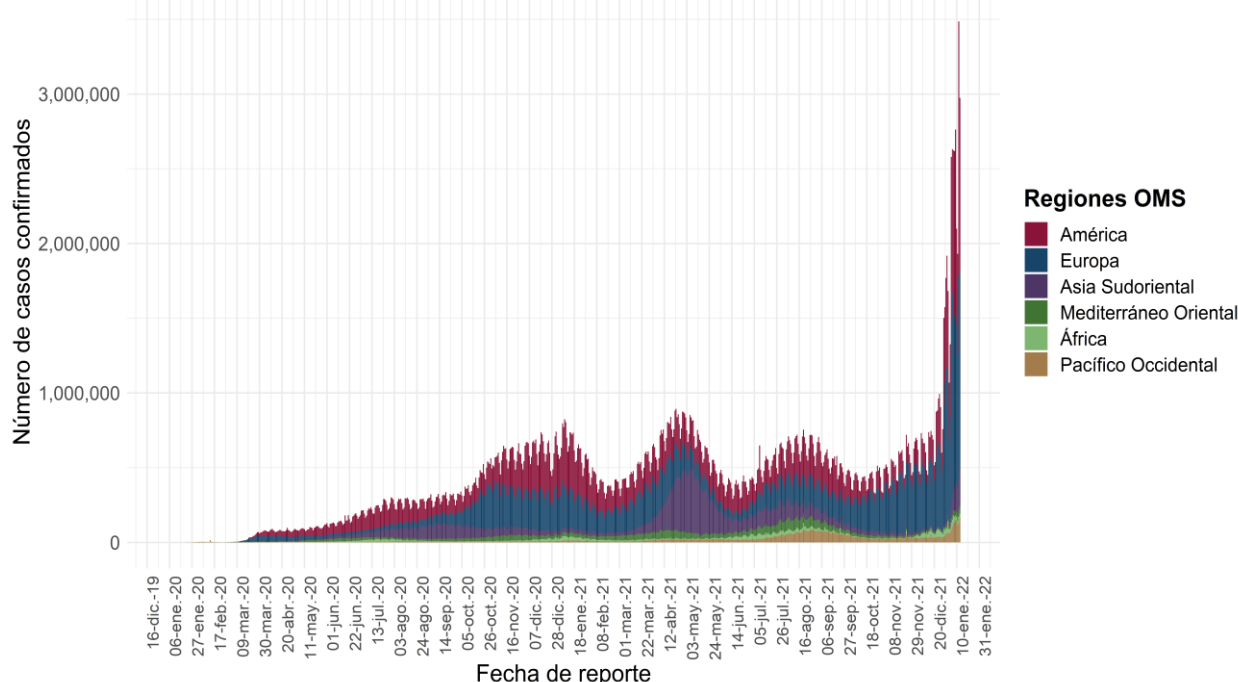
Al 13 de enero de 2022, a nivel mundial se han reportado **315,345,967 casos confirmados** (2,975,094 casos nuevos) y **5,510,174 defunciones** (8,904 nuevas defunciones).

En las últimas 24 horas se reportaron **2,975,094 casos y 8,904 defunciones** a nivel global.

La letalidad global es de **1.7%**.

La OMS clasifica su distribución de casos por regiones.

Casos diarios por regiones de la OMS jueves, 13 de enero de 2022



*Los casos y defunciones incluyen las embarcaciones internacionales.

El análisis nacional contempla a todos los casos sospechosos totales de enfermedad respiratoria viral (casos sospechosos sin muestra, sin posibilidad de resultado[✧] y sospechosos con muestra) y los casos y defunciones con asociación o dictaminación clínica-epidemiológica desde la semana epidemiológica 1 del 2020 a la 02 del 2022.

[✧]Muestra rechazada, no recibida, no adecuado, no amplífico, sin células y sin aislamiento.

La variable de asociación o dictaminación clínica – epidemiológica a COVID-19, se incorporó al estudio epidemiológico de caso sospechoso de enfermedad respiratoria viral y a la vigilancia epidemiológica, con el objetivo de tener un mejor acercamiento al comportamiento de la epidemia en el país.

En México hasta el día de hoy se han confirmado **4, 257,776 casos totales y 300,912 defunciones** totales por COVID-19. (Ver Imagen 1).

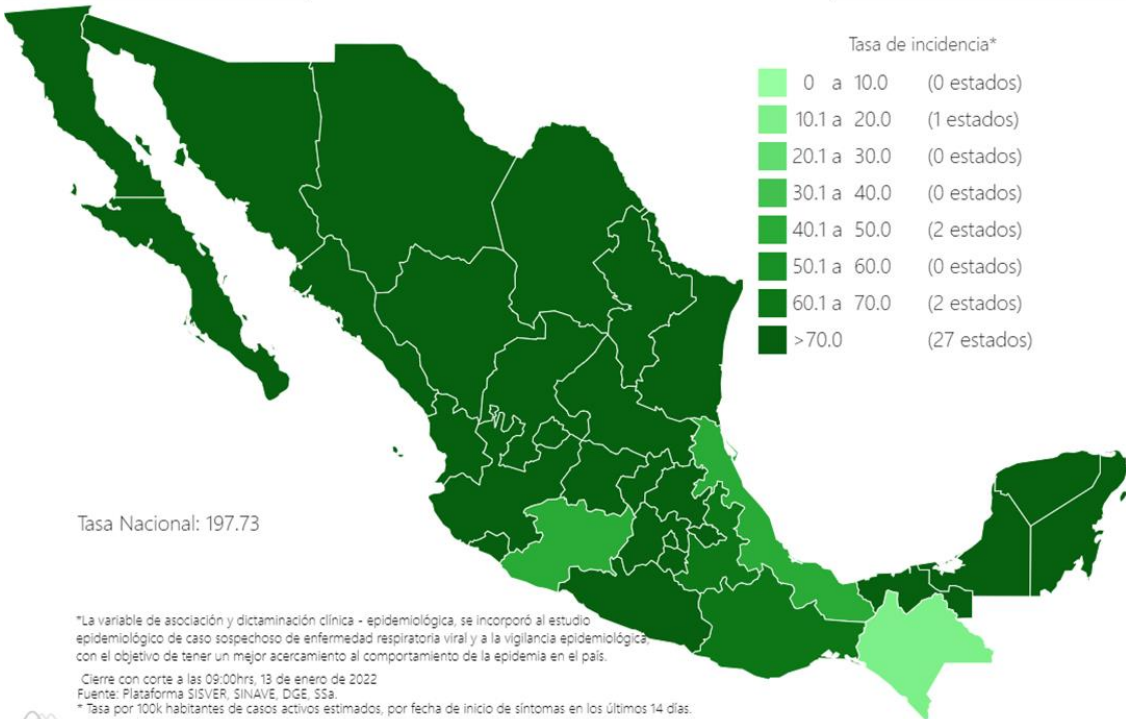
La **tasa de incidencia de casos acumulados de 3,272.2**** por cada 100,000 habitantes. **La tasa de incidencia se ajusta a la proyección de la población al inicio del periodo 2022 (Fuente: CONAPO)

La distribución por sexo en los casos confirmados muestra un predominio en mujeres (50.7%). La mediana de edad en general es de 39 años.

Informe Técnico Diario COVID-19 MÉXICO

13/01/2022
17:00 Hrs

Imagen 1. Mapa con la tasa de incidencia de **casos activos estimados** de COVID-19 por entidad de residencia



4, 257, 776

Casos

613, 742

Sospechosos

8, 089, 957

Negativos

300,912

Defunciones

257, 283

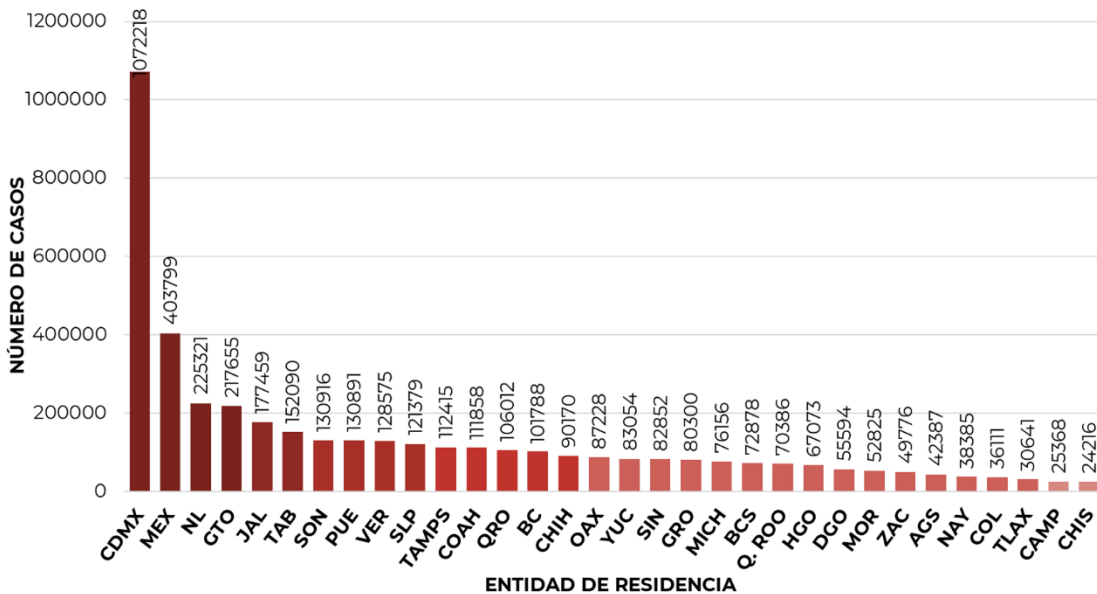
**Activos
estimados**

12, 961, 475

**Personas
notificadas**

Mapa interactivo COVID-19 en México: <https://covid19.sinave.gob.mx>

La siguiente gráfica muestra los **casos confirmados acumulados** por entidad de residencia, las 10 primeras entidades que acumulan el mayor número de casos son: Ciudad de México, Estado de México, Nuevo León, Guanajuato, Jalisco, Tabasco, Puebla, Sonora, Veracruz y San Luis Potosí, que en conjunto conforman el 65% de todos los casos acumulados registrados en el país.

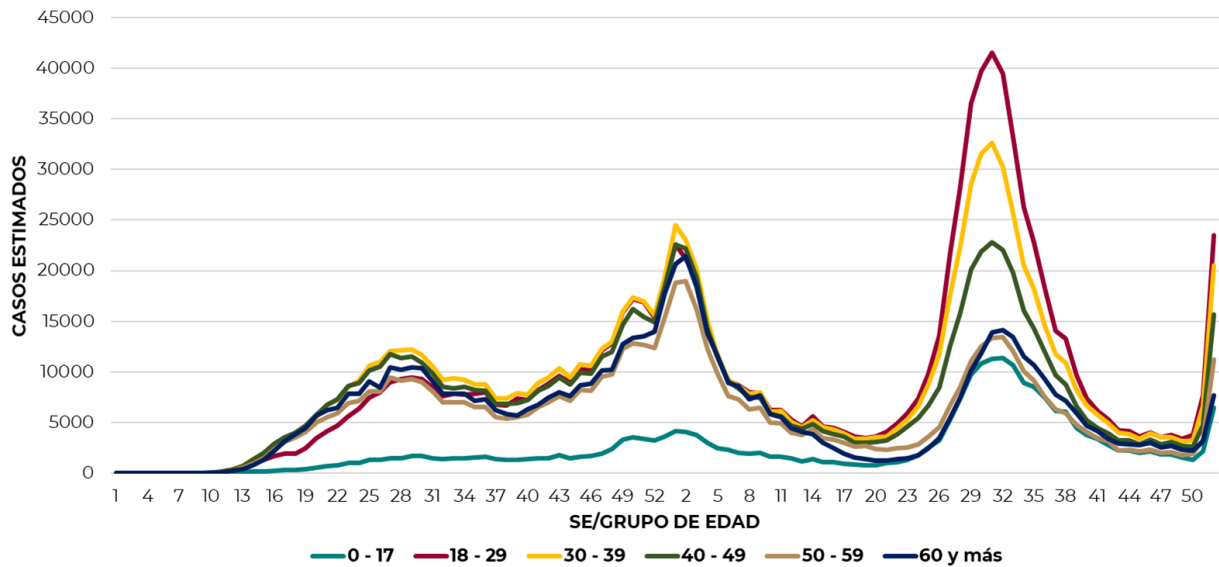




Informe Técnico Diario COVID-19 MÉXICO

13/01/2022
17:00 Hrs

La siguiente gráfica muestra la distribución de los casos estimados por los grupos de edad seleccionados y semana epidemiológica del 2021, observando que, en las últimas cinco semanas, la mayor parte de los casos están presentes en los grupos de 18 a 29 años, seguido del grupo de 30 a 39 años y 40 a 49 años.

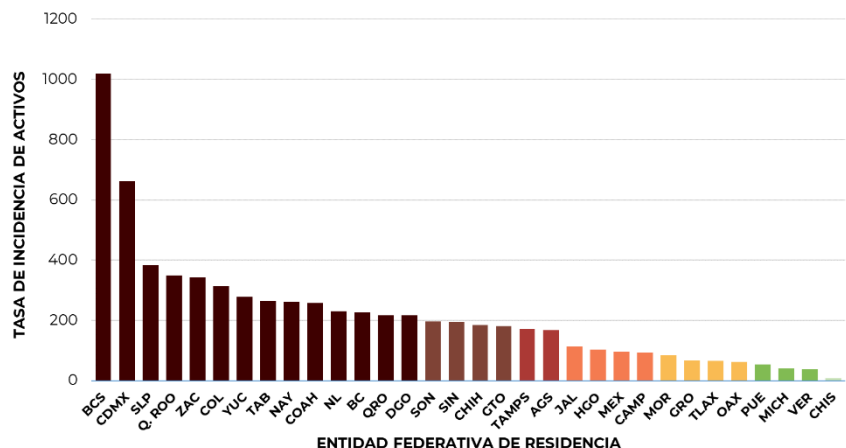


Se consideran **casos activos**, aquellos casos positivos que iniciaron síntomas en los últimos 14 días, permitiendo identificar donde hay mayor actividad viral y por consecuencia aumento en la transmisión. La tabla describe el número de casos activos en los últimos 14 días por entidad federativa de residencia.

ENTIDAD DE RESIDENCIA	CASOS ACTIVOS
AGUASCALIENTES	2477
BAJA CALIFORNIA	8491
BAJA CALIFORNIA SUR	8523
CAMPECHE	955
COAHUILA	8516
COLIMA	2535
CHIAPAS	493
CHIHUAHUA	7169
CIUDAD DE MÉXICO	59573
DURANGO	4111
GUANAJUATO	11443
GUERRERO	2508
HIDALGO	3279
JALISCO	9751
MÉXICO	17012
MICHOACÁN	2021
MORELOS	1773
NAYARIT	3459
NUEVO LEÓN	13337
OAXACA	2605
PUEBLA	3681
QUERÉTARO	5132
QUINTANA ROO	6279
SAN LUIS POTOSÍ	11162
SINALOA	6262
SONORA	6217
TABASCO	6952
TAMAULIPAS	6363
TLAXCALA	939
VERACRUZ	3302
YUCATÁN	6417
ZACATECAS	5795
NACIONAL	238,532

Al corte de información del día de hoy, se tienen registrados **238,532 casos activos** con una **tasa de incidencia de 183.3 por 100 mil habitantes** (Del 31 de diciembre del 2021 al 13 de enero del 2022).

La gráfica presenta la tasa de casos activos por cada 100,000 habitantes, por entidad federativa posicionando en los primeros 10 lugares a: Baja California Sur, Ciudad de México, San Luis Potosí, Quintana Roo, Zacatecas, Colima, Yucatán, Tabasco, Nayarit y Coahuila.

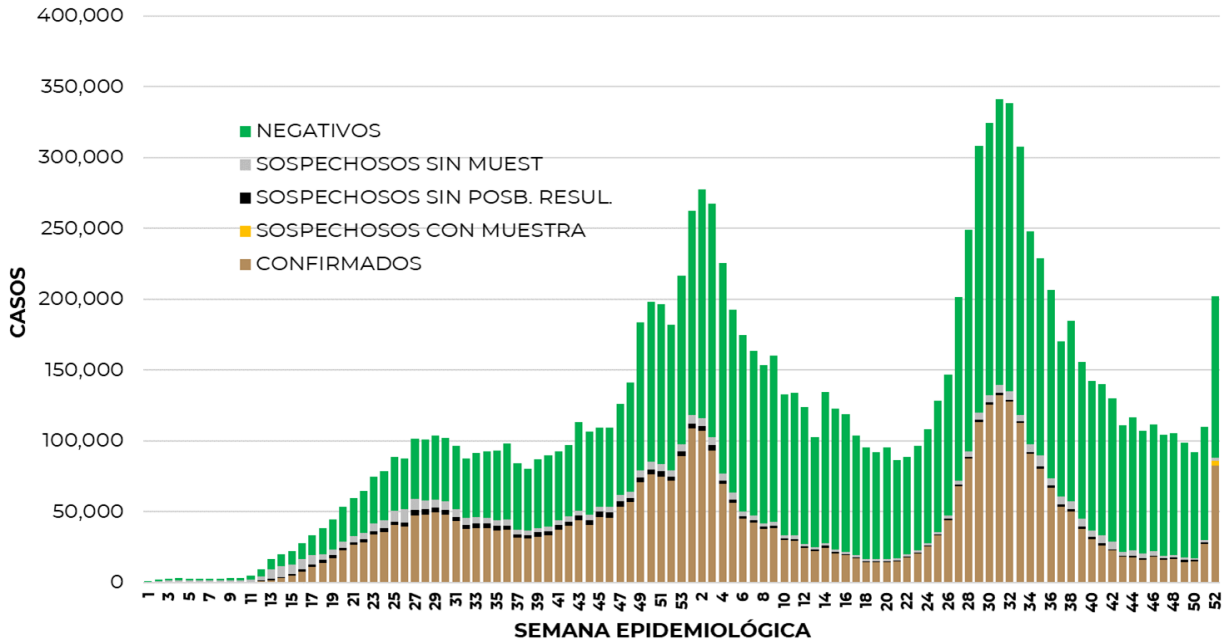




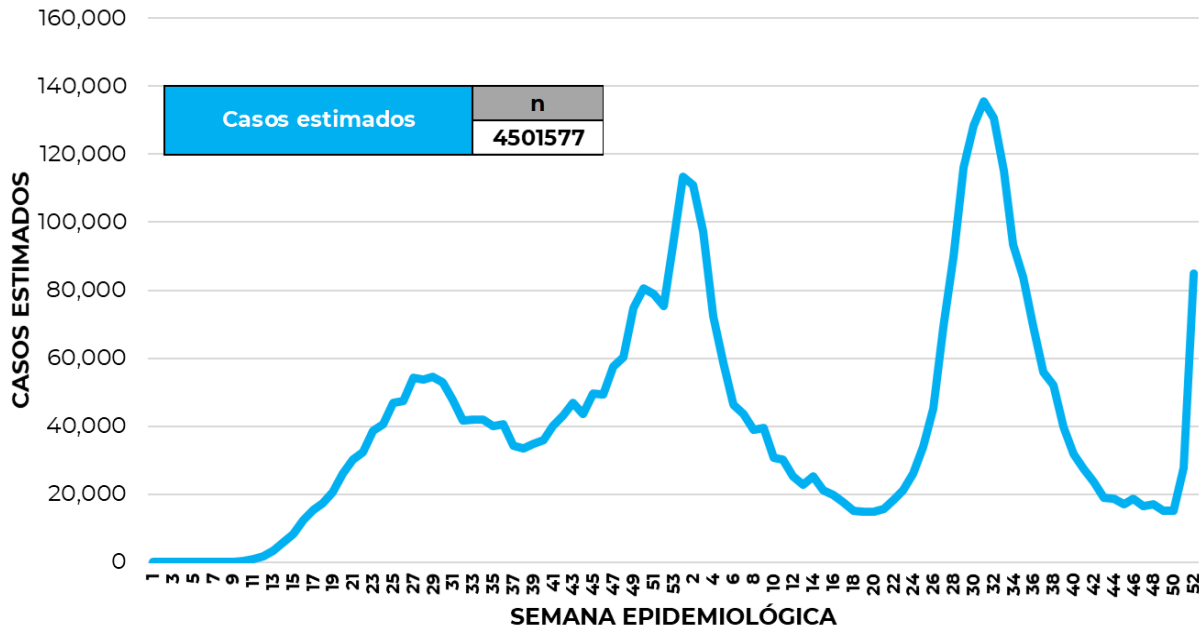
13/01/2022
17:00 Hrs

Informe Técnico Diario COVID-19 MÉXICO

La siguiente gráfica de barras apiladas, muestra los **casos confirmados** (n=4, 257,776) **sospechosos totales** (n=613, 742) y **casos negativos** (n=8, 089,957) por semana epidemiológica de acuerdo a su fecha de inicio de síntomas.



La siguiente gráfica muestra la estimación de casos por semana epidemiológica de acuerdo a la fecha de inicio de síntomas. Se estima que se han recuperado 3,383,566 casos.



Al corte de información del día de hoy, se registraron **300,912 defunciones totales** de COVID-19. Hasta el día de hoy, se tienen **13,685 defunciones sospechosas** de COVID-19 que incluyen las pendientes por laboratorio (n=3,097) y las que están en proceso de asociación- dictaminación clínica – epidemiológica (n=10,588) en SISVER.

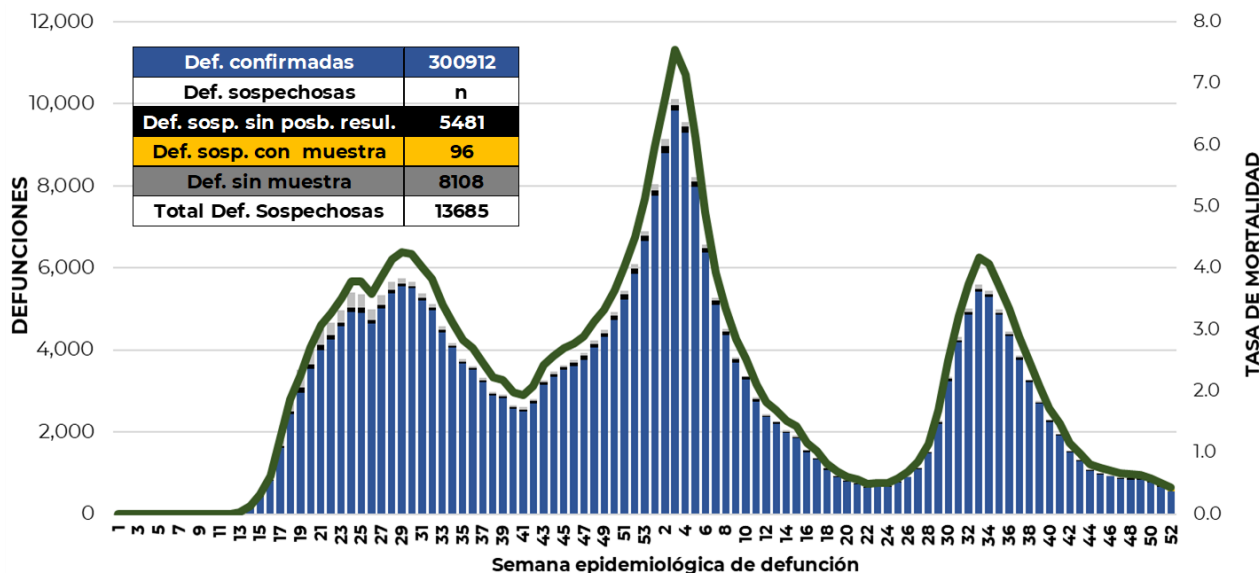


Informe Técnico Diario COVID-19 MÉXICO

13/01/2022

17:00 Hrs

El siguiente gráfico muestra la distribución de las defunciones por semana epidemiológica de defunción, desglosando a las defunciones positivas totales, defunciones sospechosas sin posibilidad de resultado*, defunciones sospechosas con muestra y defunciones sin muestra; así como la tasa de mortalidad acumulada por semana que hasta el día de hoy es de 231.3*** por cada 100,000 habitantes. ***La tasa de mortalidad se ajusta a la proyección de la población al inicio del periodo 2022 (Fuente: CONAPO)



Entidad Federativa	Defunciones Positivas
AGUASCALIENTES	3155
BAJA CALIFORNIA	11129
BAJA CALIFORNIA SUR	2422
CAMPECHE	2068
COAHUILA	7925
COLIMA	2229
CHIAPAS	2137
CHIHUAHUA	8897
CIUDAD DE MÉXICO	52917
DURANGO	3107
GUANAJUATO	13471
GUERRERO	6139
HIDALGO	7797
JALISCO	17700
MÉXICO	33173
MICHOACÁN	8074
MORELOS	4921
NAYARIT	3031
NUEVO LEÓN	13892
OAXACA	5435
PUEBLA	15781
QUERÉTARO	5894
QUINTANA ROO	4043
SAN LUIS POTOSÍ	6831
SINALOA	9072
SONORA	9342
TABASCO	5937
TAMAULIPAS	7398
TLAXCALA	2816
VERACRUZ	14878
YUCATÁN	5889
ZACATECAS	3412
NACIONAL	300,912

La distribución por sexo en las **defunciones confirmadas** muestra un predominio del 62% en hombres. La mediana de edad en los decesos es de 64 años.

La tabla describe el número de defunciones positivas a COVID-19 por entidad federativa de defunción al corte del día de hoy.

Medidas de higiene básicas:

- Las personas que padecen: diabetes, hipertensión, obesidad mórbida, insuficiencia renal, lupus, cáncer, enfermedades cardíacas y respiratorias, así como trasplantes, personas adultas mayores a partir de los 60 años cumplidos, personas embarazadas, deben hacer **resguardo familiar en casa**.
- Conservar una **sana distancia**, cuando menos a **1.5 metros** de distancia el uno del otro.
- Protección y cuidado de las personas adultas mayores**, la medida más importante es el aislamiento social voluntario y seguir las recomendaciones de sana distancia y medidas de prevención si se visita a personas adultas mayores.
- Uso de cubrebocas y lavado frecuente de manos.**
- Ventilación en lugares cerrados.**
- Saludo a distancia**, no saludar de beso, de mano o abrazo.
- Para mayor información sobre la vacunación COVID-19, visita: vacunacovid.gob.mx
- Para mayor información acerca de COVID-19 puede consultar la página electrónica de la secretaria de Salud: <https://coronavirus.gob.mx/>.