



12/01/2022
17:00 Hrs

Informe Técnico Diario COVID-19 MÉXICO

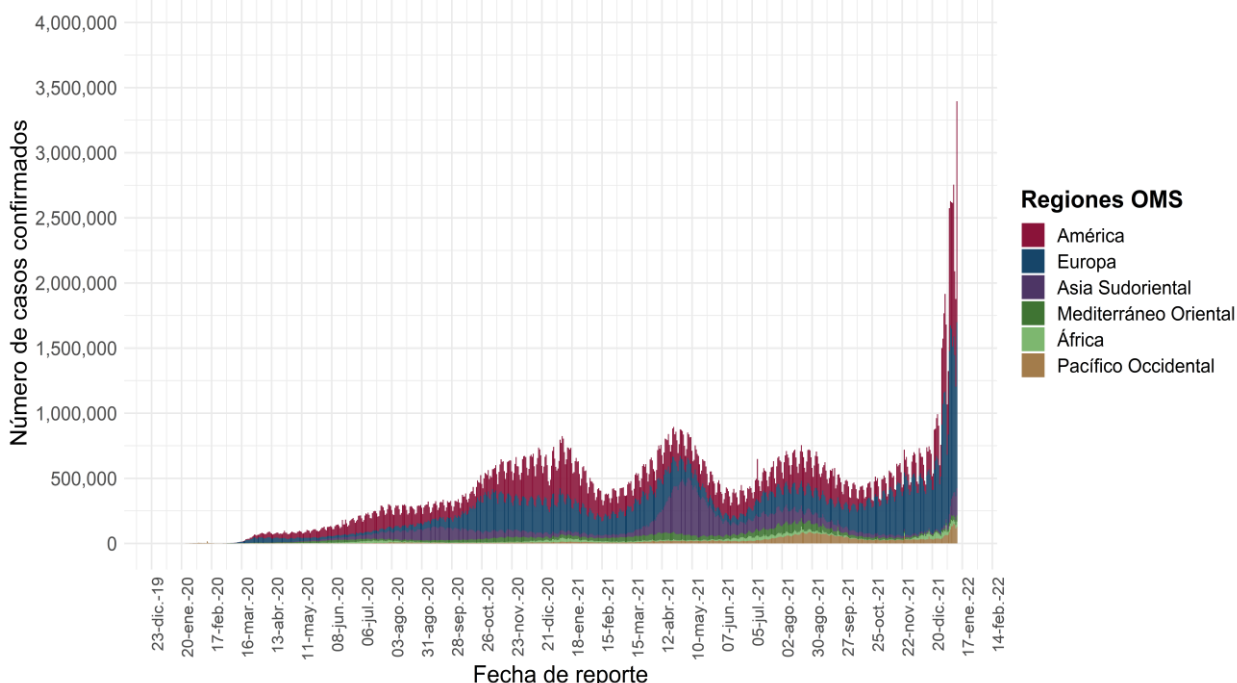
Al 12 de enero de 2022, a nivel mundial se han reportado **312,173,462 casos confirmados** (3,395,785 casos nuevos) y **5,501,000 defunciones** (7,735 nuevas defunciones).

En las últimas 24 horas se reportaron **3,395,785 casos** y **7,735 defunciones** a nivel global.

La letalidad global es de **1.8%**.

La OMS clasifica su distribución de casos por regiones.

Casos diarios por regiones de la OMS miércoles, 12 de enero de 2022



*Los casos y defunciones incluyen las embarcaciones internacionales.

El análisis nacional contempla a todos los casos sospechosos totales de enfermedad respiratoria viral (casos sospechosos sin muestra, sin posibilidad de resultado[‡] y sospechosos con muestra) y los casos y defunciones con asociación o dictaminación clínica-epidemiológica desde la semana epidemiológica 1 del 2020 a la 02 del 2022.

[‡]Muestra rechazada, no recibida, no adecuado, no amplifico, sin células y sin aislamiento.

La variable de asociación o dictaminación clínica – epidemiológica a COVID-19, se incorporó al estudio epidemiológico de caso sospechoso de enfermedad respiratoria viral y a la vigilancia epidemiológica, con el objetivo de tener un mejor acercamiento al comportamiento de la epidemia en el país.

En México hasta el día de hoy se han confirmado **4, 214,253 casos totales** y **300,764 defunciones** totales por COVID-19. (Ver Imagen 1).

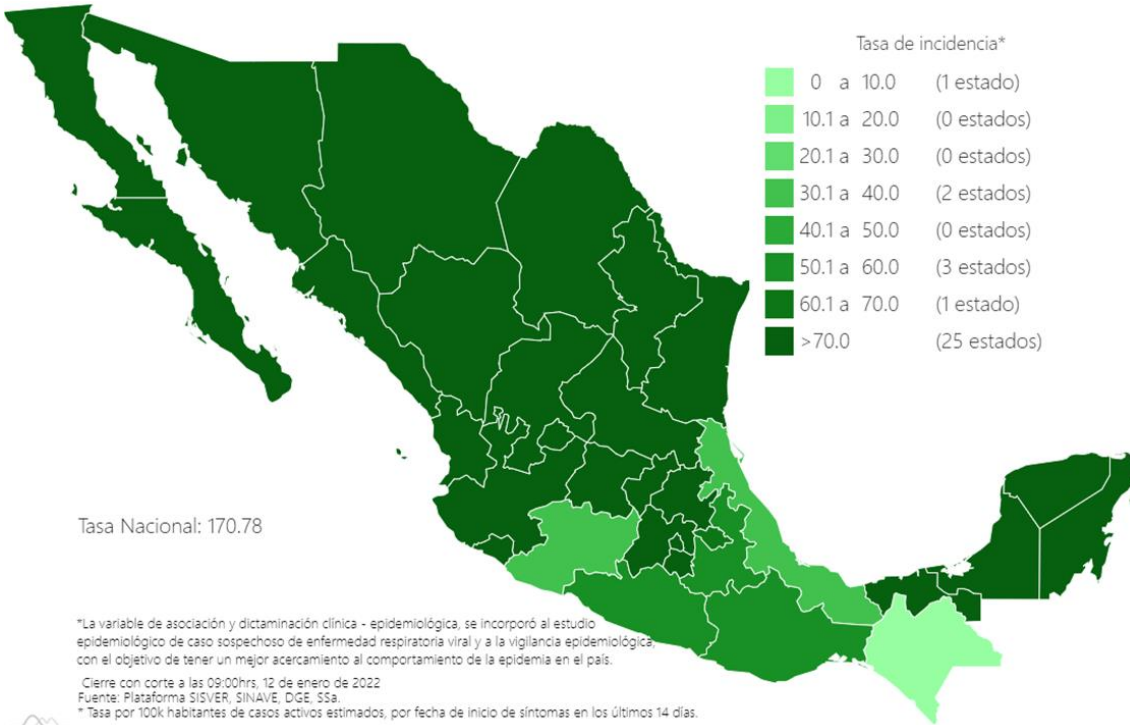
La **tasa de incidencia de casos acumulados de 3,238.8**** por cada 100,000 habitantes. **La tasa de incidencia se ajusta a la proyección de la población al inicio del periodo 2022 (Fuente: CONAPO)

La distribución por sexo en los casos confirmados muestra un predominio en mujeres (50.7%). La mediana de edad en general es de 39 años.

Informe Técnico Diario COVID-19 MÉXICO

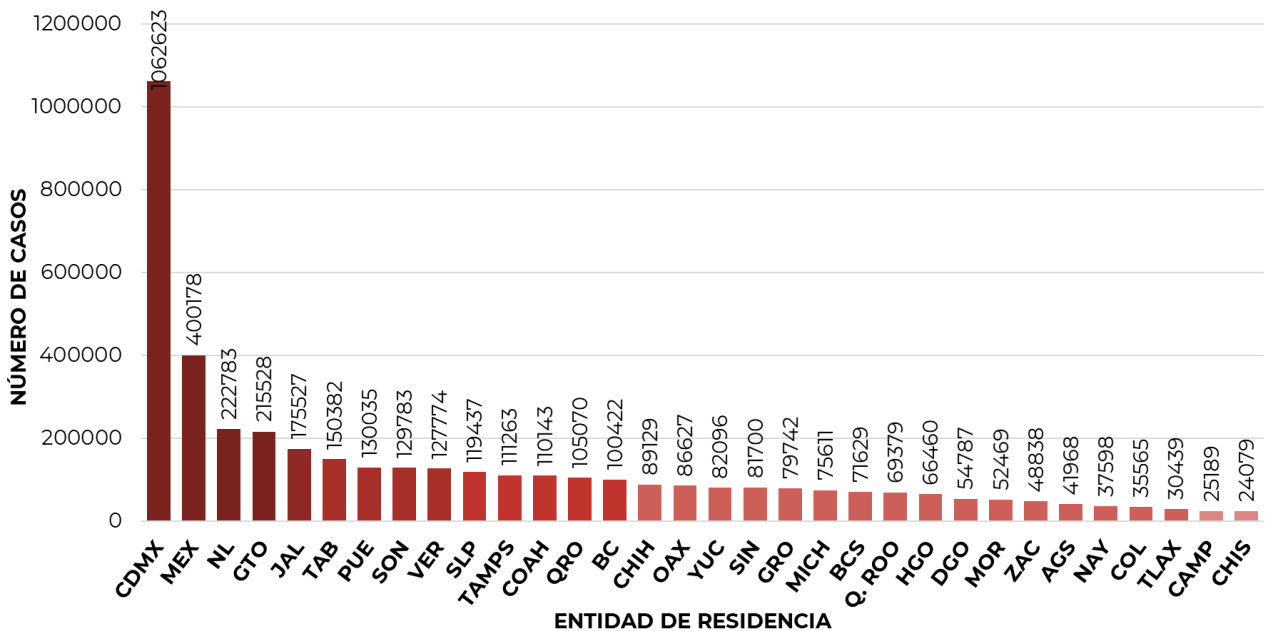
12/01/2022
17:00 Hrs

Imagen 1. Mapa con la tasa de incidencia de **casos activos estimados** de COVID-19 por entidad de residencia



Mapa interactivo COVID-19 en México: <https://covid19.sinave.gob.mx>

La siguiente gráfica muestra los **casos confirmados acumulados** por entidad de residencia, las 10 primeras entidades que acumulan el mayor número de casos son: Ciudad de México, Estado de México, Nuevo León, Guanajuato, Jalisco, Tabasco, Puebla, Sonora, Veracruz y San Luis Potosí, que en conjunto conforman el 65% de todos los casos acumulados registrados en el país.

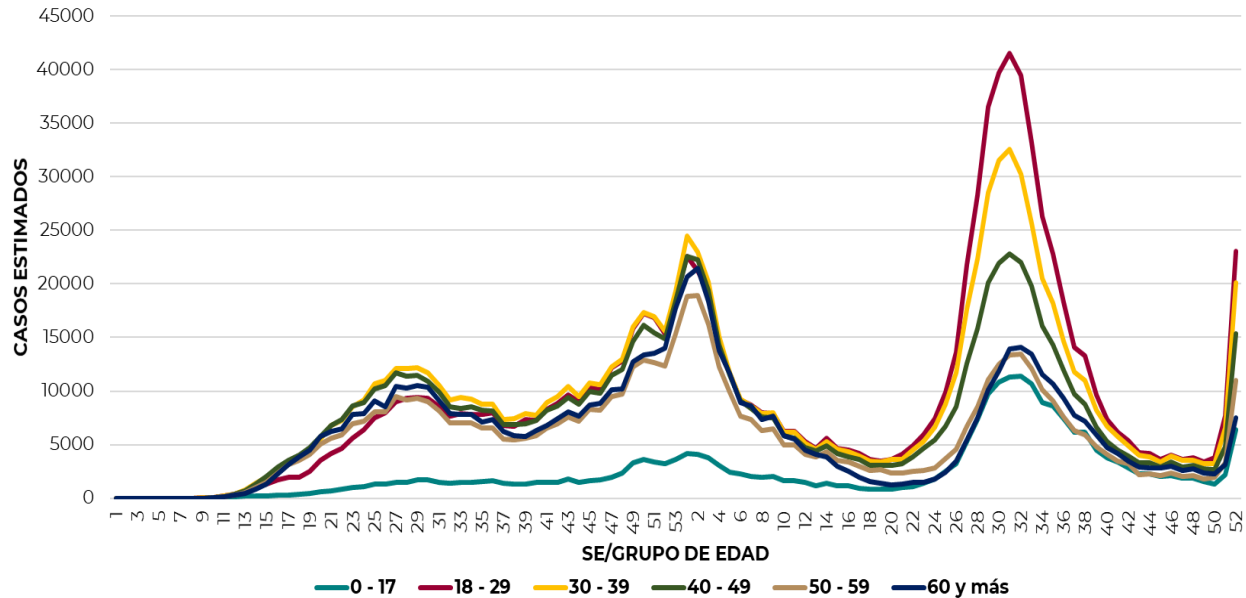




Informe Técnico Diario COVID-19 MÉXICO

12/01/2022
17:00 Hrs

La siguiente gráfica muestra la distribución de los casos estimados por los grupos de edad seleccionados y semana epidemiológica del 2021, observando que, en las últimas cinco semanas, la mayor parte de los casos están presentes en los grupos de 18 a 29 años, seguido del grupo de 30 a 39 años y 40 a 49 años.

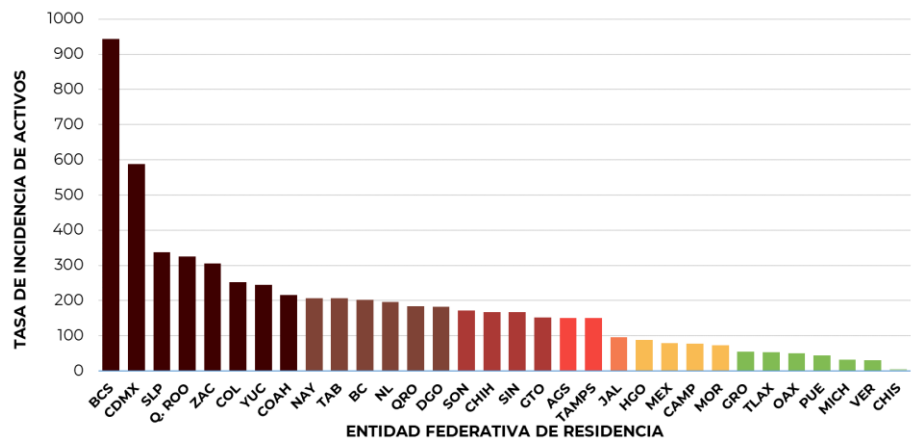


Se consideran **casos activos**, aquellos casos positivos que iniciaron síntomas en los últimos 14 días, permitiendo identificar donde hay mayor actividad viral y por consecuencia aumento en la transmisión. La tabla describe el número de casos activos en los últimos 14 días por entidad federativa de residencia.

ENTIDAD DE RESIDENCIA	CASOS ACTIVOS
AGUASCALIENTES	2207
BAJA CALIFORNIA	7552
BAJA CALIFORNIA SUR	7900
CAMPECHE	794
COAHUILA	7127
COLIMA	2043
CHIAPAS	381
CHIHUAHUA	6484
CIUDAD DE MÉXICO	52827
DURANGO	3457
GUANAJUATO	9665
GUERRERO	2016
HIDALGO	2771
JALISCO	8203
MÉXICO	14109
MICHOACÁN	1533
MORELOS	1519
NAYARIT	2744
NUEVO LEÓN	11256
OAXACA	2101
PUEBLA	2968
QUERÉTARO	4351
QUINTANA ROO	5862
SAN LUIS POTOSÍ	9809
SINALOA	5346
SONORA	5393
TABASCO	5426
TAMAULIPAS	5551
TLAXCALA	754
VERACRUZ	2614
YUCATÁN	5638
ZACATECAS	5150
NACIONAL	205,551

Al corte de información del día de hoy, se tienen registrados **205,551 casos activos** con una **tasa de incidencia de 158 por 100 mil habitantes** (Del 30 de diciembre del 2021 al 12 de enero del 2022).

La gráfica presenta la tasa de casos activos por cada 100,000 habitantes, por entidad federativa posicionando en los primeros 10 lugares a: Baja California Sur, Ciudad de México, San Luis Potosí, Quintana Roo, Zacatecas, Colima, Yucatán, Coahuila, Nayarit y Tabasco.

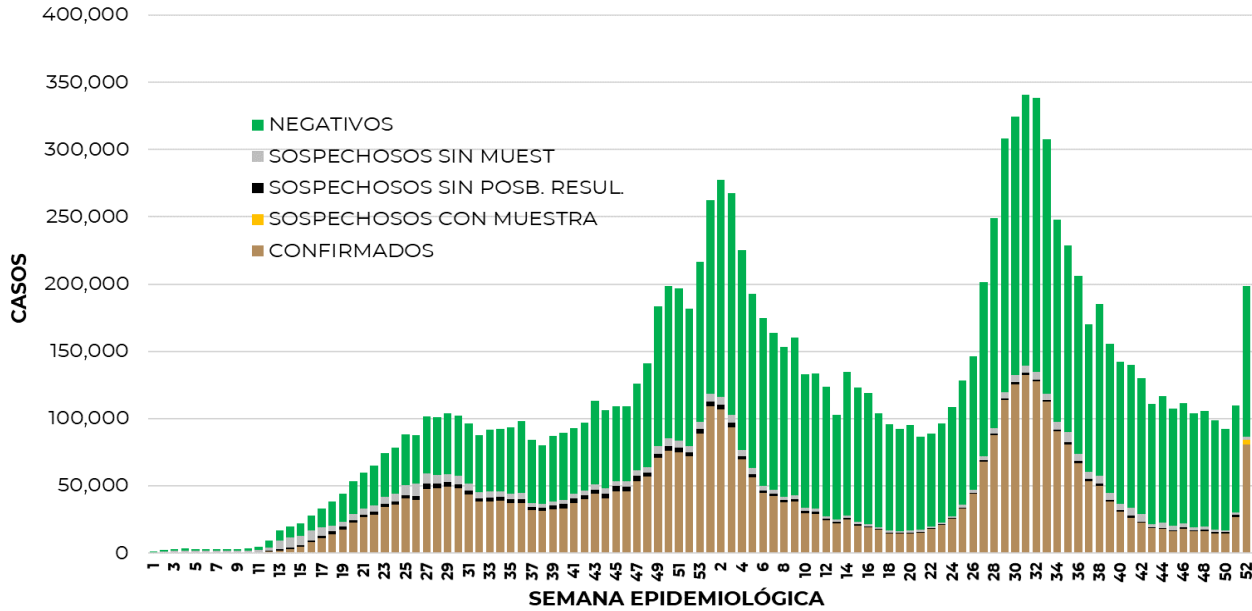




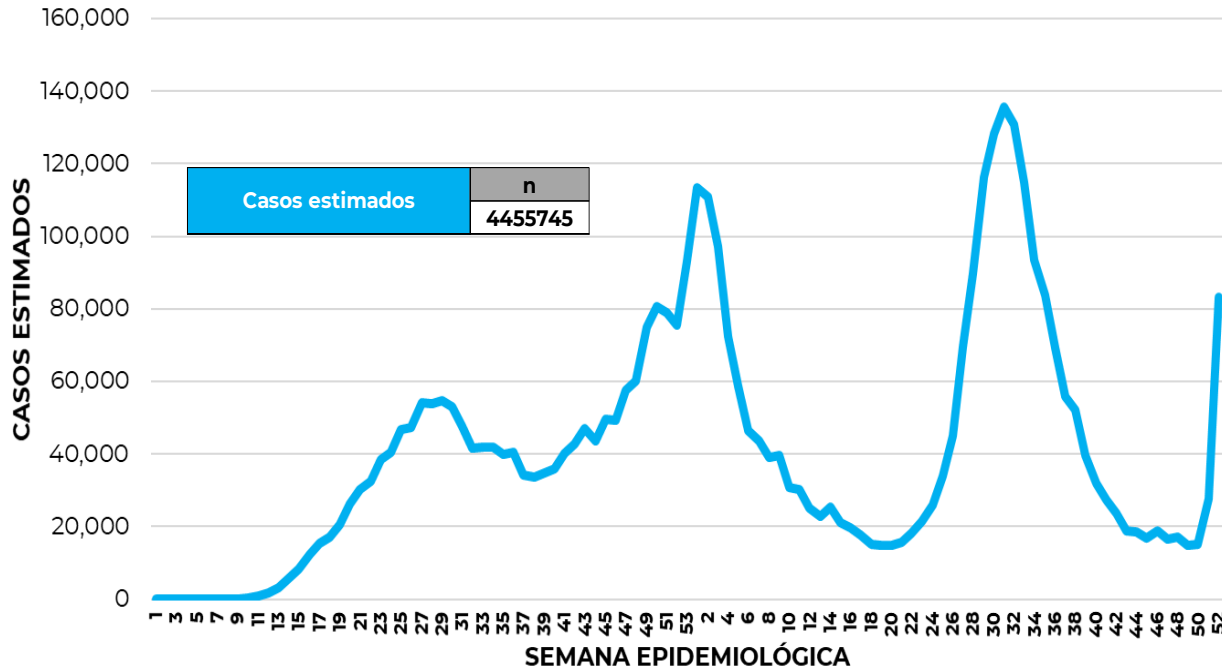
Informe Técnico Diario COVID-19 MÉXICO

12/01/2022
17:00 Hrs

La siguiente gráfica de barras apiladas, muestra los **casos confirmados** (n=4, 214,253) **sospechosos totales** (n=610, 519) y **casos negativos** (n=8, 059,020) por semana epidemiológica de acuerdo a su fecha de inicio de síntomas.



La siguiente gráfica muestra la estimación de casos por semana epidemiológica de acuerdo a la fecha de inicio de síntomas. Se estima que se han recuperado 3,373,393 casos.



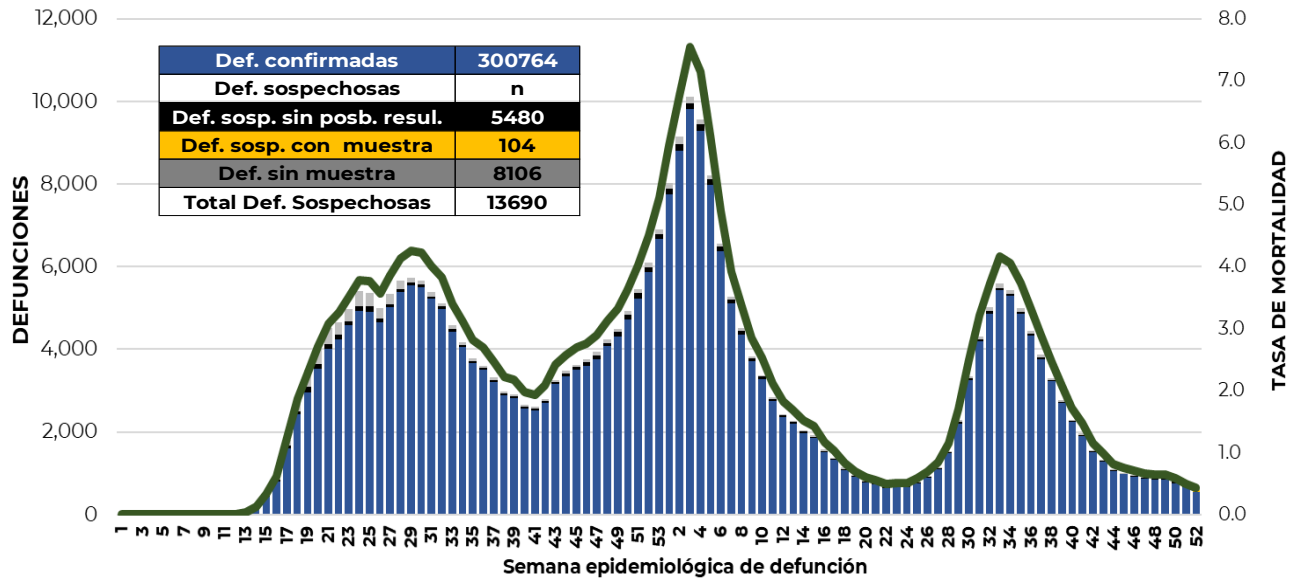
Al corte de información del día de hoy, se registraron **300,764 defunciones totales** de COVID-19. Hasta el día de hoy, se tienen **13,690 defunciones sospechosas** de COVID-19 que incluyen las pendientes por laboratorio (n=3,105) y las que están en proceso de asociación- dictaminación clínica – epidemiológica (n=10,585) en SISVER.



Informe Técnico Diario COVID-19 MÉXICO

12/01/2022
17:00 Hrs

El siguiente gráfico muestra la distribución de las defunciones por semana epidemiológica de defunción, desglosando a las defunciones positivas totales, defunciones sospechosas sin posibilidad de resultado[¶], defunciones sospechosas con muestra y defunciones sin muestra; así como la tasa de mortalidad acumulada por semana que hasta el día de hoy es de 231.0*** por cada 100,000 habitantes. ***La tasa de mortalidad se ajusta a la proyección de la población al inicio del periodo 2022 (Fuente: CONAPO)



Entidad Federativa	Defunciones Positivas
AGUASCALIENTES	3147
BAJA CALIFORNIA	1116
BAJA CALIFORNIA SUR	2421
CAMPECHE	2068
COAHUILA	7913
COLIMA	2229
CHIAPAS	2137
CHIHUAHUA	8883
CIUDAD DE MÉXICO	52904
DURANGO	3107
GUANAJUATO	13460
GUERRERO	6136
HIDALGO	7793
JALISCO	17691
MÉXICO	33165
MICHOACÁN	8073
MORELOS	4921
NAYARIT	3031
NUEVO LEÓN	13887
OAXACA	5434
PUEBLA	15777
QUERÉTARO	5892
QUINTANA ROO	4041
SAN LUIS POTOSÍ	6824
SINALOA	9067
SONORA	9333
TABASCO	5935
TAMAULIPAS	7392
TLAXCALA	2816
VERACRUZ	14876
YUCATÁN	5886
ZACATECAS	3409
NACIONAL	300,764

La distribución por sexo en las **defunciones confirmadas** muestra un predominio del 62% en hombres. La mediana de edad en los decesos es de 64 años.

La tabla describe el número de defunciones positivas a COVID-19 por entidad federativa de defunción al corte del día de hoy.

Medidas de higiene básicas:

- Las personas que padecen: diabetes, hipertensión, obesidad mórbida, insuficiencia renal, lupus, cáncer, enfermedades cardíacas y respiratorias, así como trasplantes, personas adultas mayores a partir de los 60 años cumplidos, personas embarazadas, deben hacer **resguardo familiar en casa.**
- Conservar una **sana distancia**, cuando menos a **1.5 metros** de distancia el uno del otro.
- Protección y cuidado de las personas adultas mayores**, la medida más importante es el aislamiento social voluntario y seguir las recomendaciones de sana distancia y medidas de prevención si se visita a personas adultas mayores.
- Uso de cubrebocas y lavado frecuente de manos.**
- Ventilación en lugares cerrados.**
- Saludo a distancia**, no saludar de beso, de mano o abrazo.
- Para mayor información sobre la vacunación COVID-19, visita: vacunacovid.gob.mx
- Para mayor información acerca de COVID-19 puede consultar la página electrónica de la secretaria de Salud: <https://coronavirus.gob.mx/>.