



09/01/2022

17:00 Hrs

Informe Técnico Diario COVID-19 MÉXICO

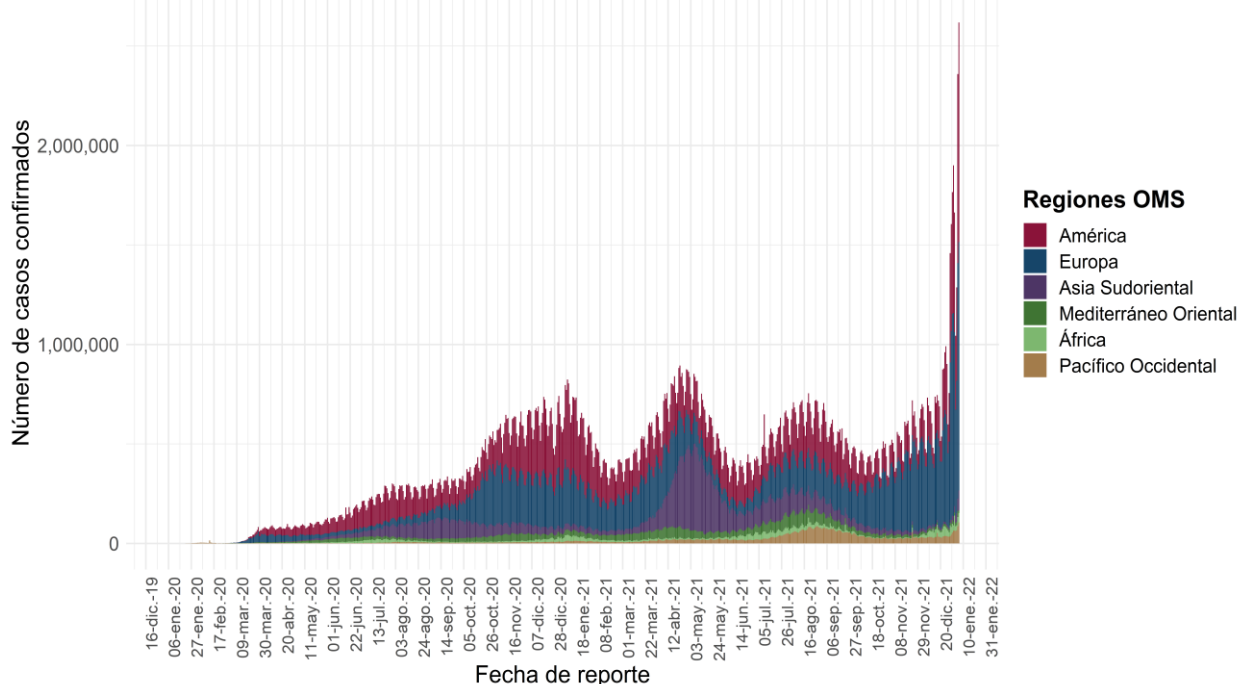
Al 06 de enero de 2022, a nivel mundial se han reportado **296,496,809 casos confirmados** (2,618,130 casos nuevos) y **5,462,631 defunciones** (8,168 nuevas defunciones).*

En las últimas 24 horas se reportaron 2,618,130 casos y 8,168 defunciones a nivel global.*

La letalidad global es de **1.8%**. *

La OMS clasifica su distribución de casos por regiones. *Es espera de actualización de la OMS

Casos diarios por regiones de la OMS jueves, 06 de enero de 2022



*Los casos y defunciones incluyen las embarcaciones internacionales.

El análisis nacional contempla a todos los casos sospechosos totales de enfermedad respiratoria viral (casos sospechosos sin muestra, sin posibilidad de resultado[‡] y sospechosos con muestra) y los casos y defunciones con asociación o dictaminación clínica-epidemiológica desde la semana epidemiológica 1 del 2020 a la 02 del 2022.

[‡] Muestra rechazada, no recibida, no adecuado, no amplifico, sin células y sin aislamiento.

La variable de asociación o dictaminación clínica – epidemiológica a COVID-19, se incorporó al estudio epidemiológico de caso sospechoso de enfermedad respiratoria viral y a la vigilancia epidemiológica, con el objetivo de tener un mejor acercamiento al comportamiento de la epidemia en el país.

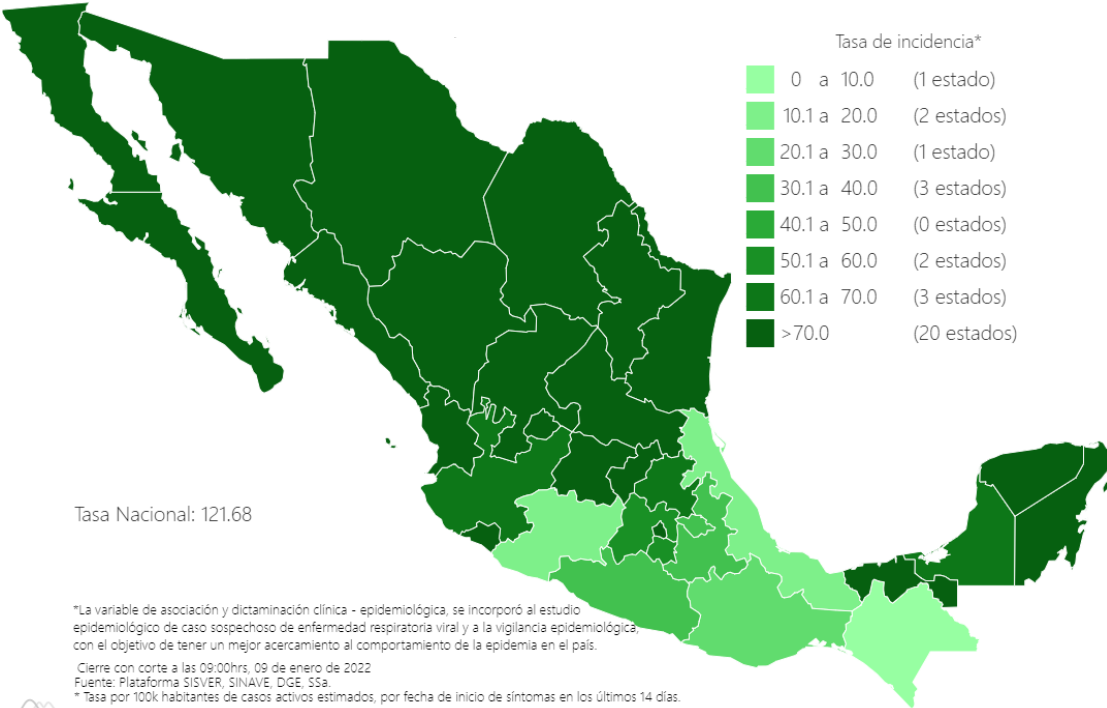
En México hasta el día de hoy se han confirmado **4, 125,388 casos totales y 300,334 defunciones** totales por COVID-19. (Ver Imagen 1).

La **tasa de incidencia de casos acumulados de 3,170.5**** por cada 100,000 habitantes. **La tasa de incidencia se ajusta a la proyección de la población al inicio del periodo 2022 (Fuente: CONAPO)

La distribución por sexo en los casos confirmados muestra un predominio en mujeres (50.5%). La mediana de edad en general es de 39 años.

Informe Técnico Diario COVID-19 MÉXICO

Imagen 1. Mapa con la tasa de incidencia de **casos activos estimados** de COVID-19 por entidad de residencia



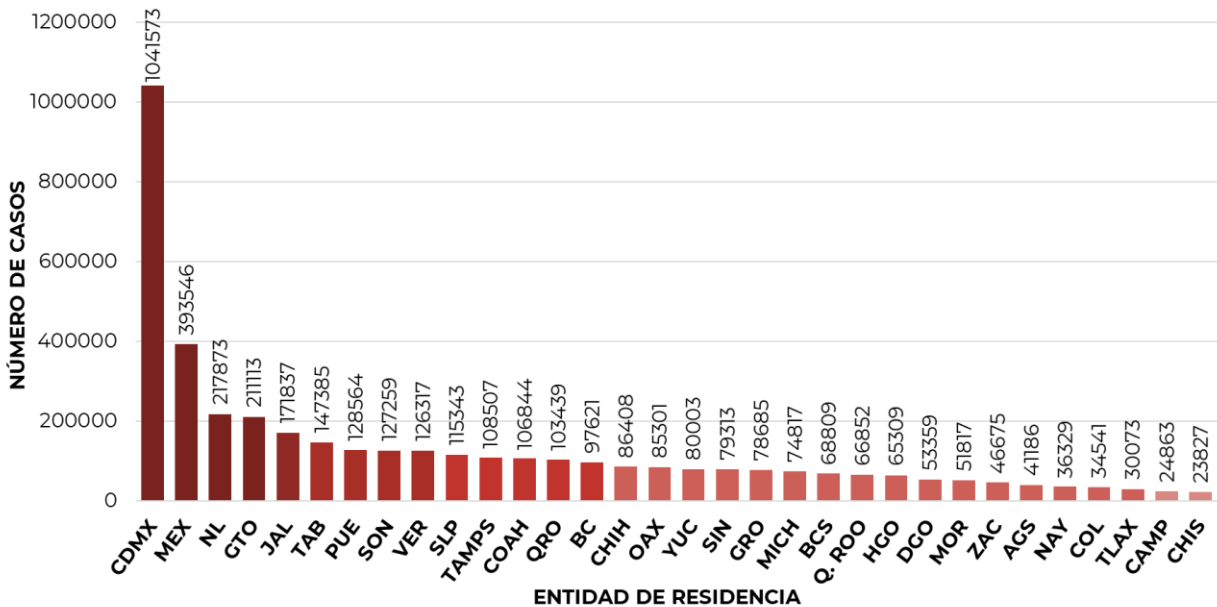
Tasa de incidencia*

0 a 10.0	(1 estado)
10.1 a 20.0	(2 estados)
20.1 a 30.0	(1 estado)
30.1 a 40.0	(3 estados)
40.1 a 50.0	(0 estados)
50.1 a 60.0	(2 estados)
60.1 a 70.0	(3 estados)
>70.0	(20 estados)

- 4, 125,388**
- Casos**
- 600, 213**
- Sospechosos**
- 7, 988,974**
- Negativos**
- 300,334**
- Defunciones**
- 158, 332**
- Activos estimados**
- 12, 714, 575**
- Personas notificadas**

Mapa interactivo COVID-19 en México: <https://covid19.sinave.gob.mx>

La siguiente gráfica muestra los **casos confirmados acumulados** por entidad de residencia, las 10 primeras entidades que acumulan el mayor número de casos son: Ciudad de México, Estado de México, Nuevo León, Guanajuato, Jalisco, Tabasco, Puebla, Sonora, Veracruz y San Luis Potosí, que en conjunto conforman el 65% de todos los casos acumulados registrados en el país.



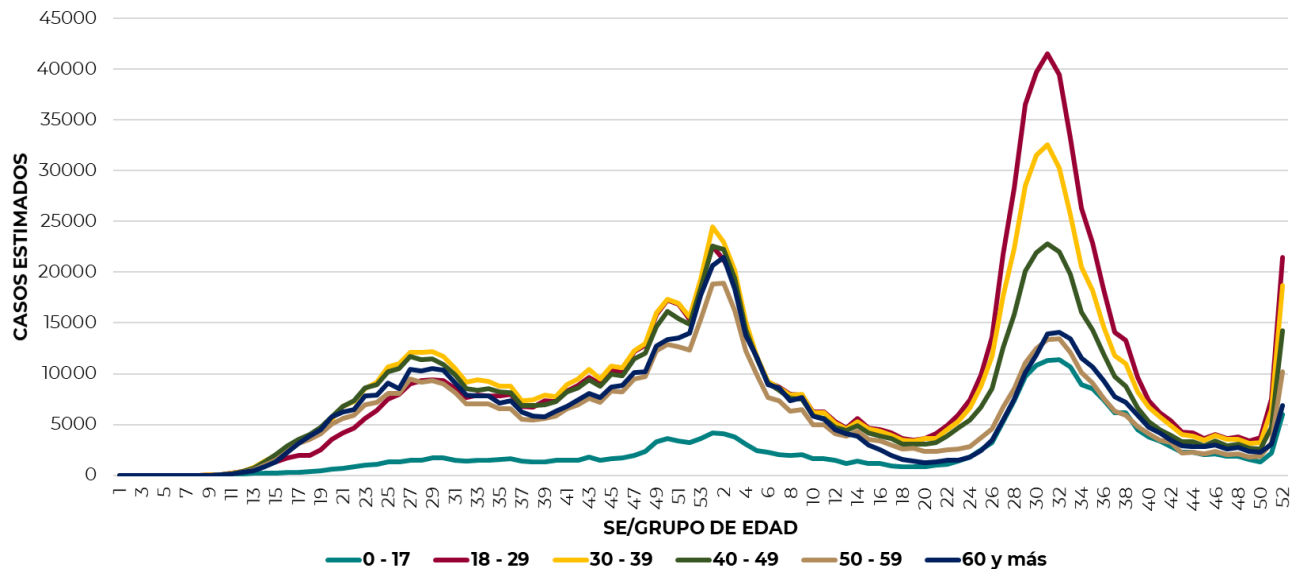


09/01/2022

17:00 Hrs

Informe Técnico Diario COVID-19 MÉXICO

La siguiente gráfica muestra la distribución de los casos estimados por los grupos de edad seleccionados y semana epidemiológica del 2021, observando que, en las últimas cinco semanas, la mayor parte de los casos están presentes en los grupos de 18 a 29 años, seguido del grupo de 30 a 39 años y 40 a 49 años.

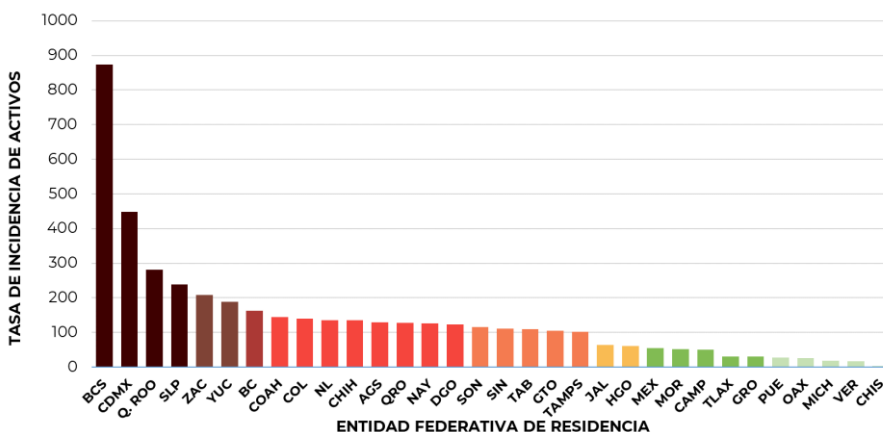


Se consideran **casos activos**, aquellos casos positivos que iniciaron síntomas en los últimos 14 días, permitiendo identificar donde hay mayor actividad viral y por consecuencia aumento en la transmisión. La tabla describe el número de casos activos en los últimos 14 días por entidad federativa de residencia.

ENTIDAD DE RESIDENCIA	CASOS ACTIVOS
AGUASCALIENTES	1900
BAJA CALIFORNIA	6090
BAJA CALIFORNIA SUR	7314
CAMPECHE	526
COAHUILA	4786
COLIMA	1131
CHIAPAS	181
CHIHUAHUA	5215
CIUDAD DE MÉXICO	40268
DURANGO	2349
GUANAJUATO	6621
GUERRERO	1123
HIDALGO	1942
JALISCO	5493
MÉXICO	9594
MICHOACÁN	888
MORELOS	1066
NAYARIT	1674
NUEVO LEÓN	7819
OAXACA	1091
PUEBLA	1855
QUERÉTARO	3020
QUINTANA ROO	5064
SAN LUIS POTOSÍ	6909
SINALOA	3564
SONORA	3644
TABASCO	2880
TAMAULIPAS	3774
TLAXCALA	438
VERACRUZ	1437
YUCATÁN	4337
ZACATECAS	3521
NACIONAL	147,514

Al corte de información del día de hoy, se tienen registrados **147,514 casos activos** con una **tasa de incidencia de 113.4 por 100 mil habitantes** (Del 27 de diciembre del 2021 al 09 de enero del 2022).

La gráfica presenta la tasa de casos activos por cada 100,000 habitantes, por entidad federativa posicionando en los primeros 10 lugares a: Baja California Sur, Ciudad de México, Quintana Roo, San Luis Potosí, Zacatecas, Yucatán, Baja California, Coahuila, Colima y Nuevo León.

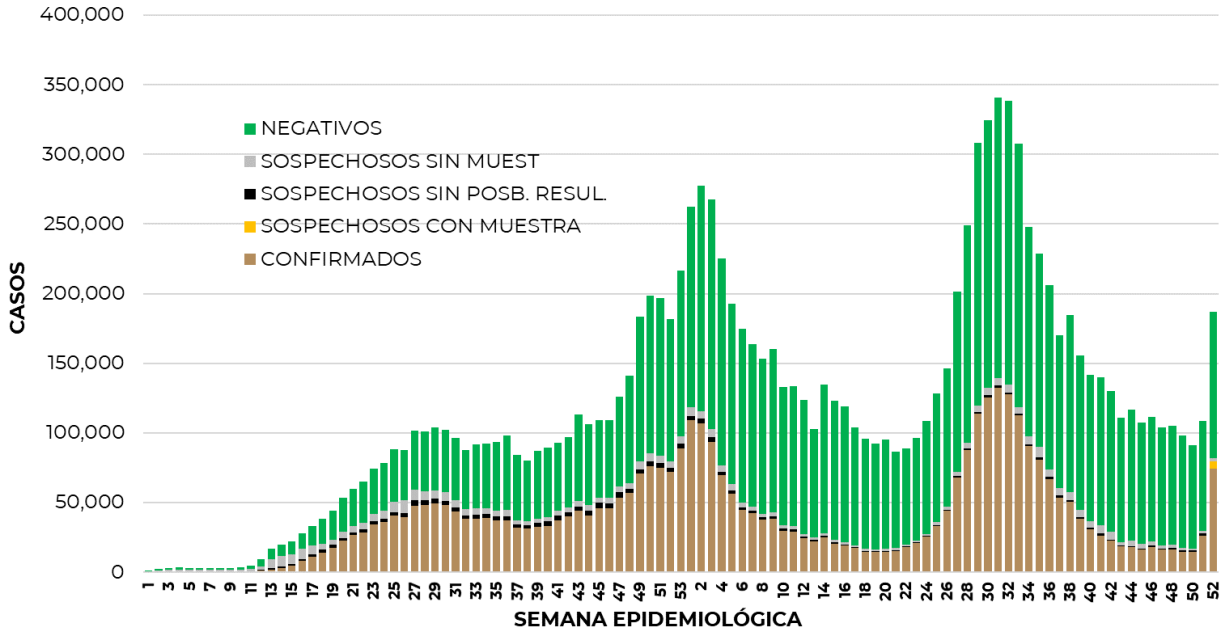




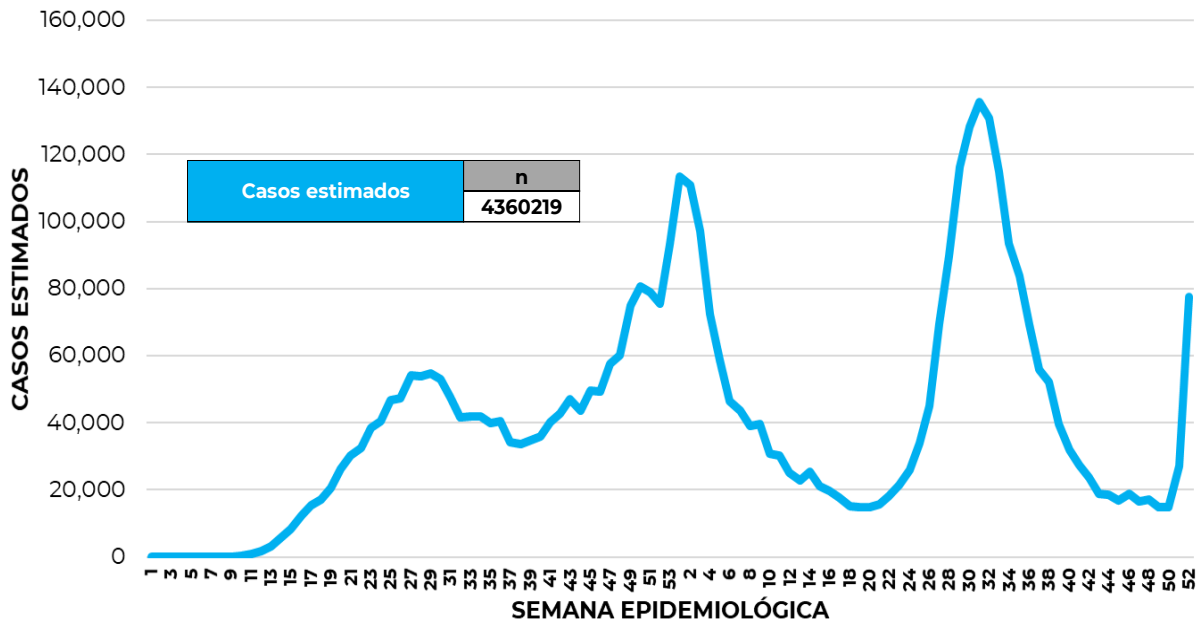
09/01/2022
17:00 Hrs

Informe Técnico Diario COVID-19 MÉXICO

La siguiente gráfica de barras apiladas, muestra los **casos confirmados** (n=4,125,388) **sospechosos totales** (n=600,213) y **casos negativos** (n=7,988,974) por semana epidemiológica de acuerdo a su fecha de inicio de síntomas.



La siguiente gráfica muestra la estimación de casos por semana epidemiológica de acuerdo a la fecha de inicio de síntomas. Se estima que se han recuperado 3,343,711 casos.

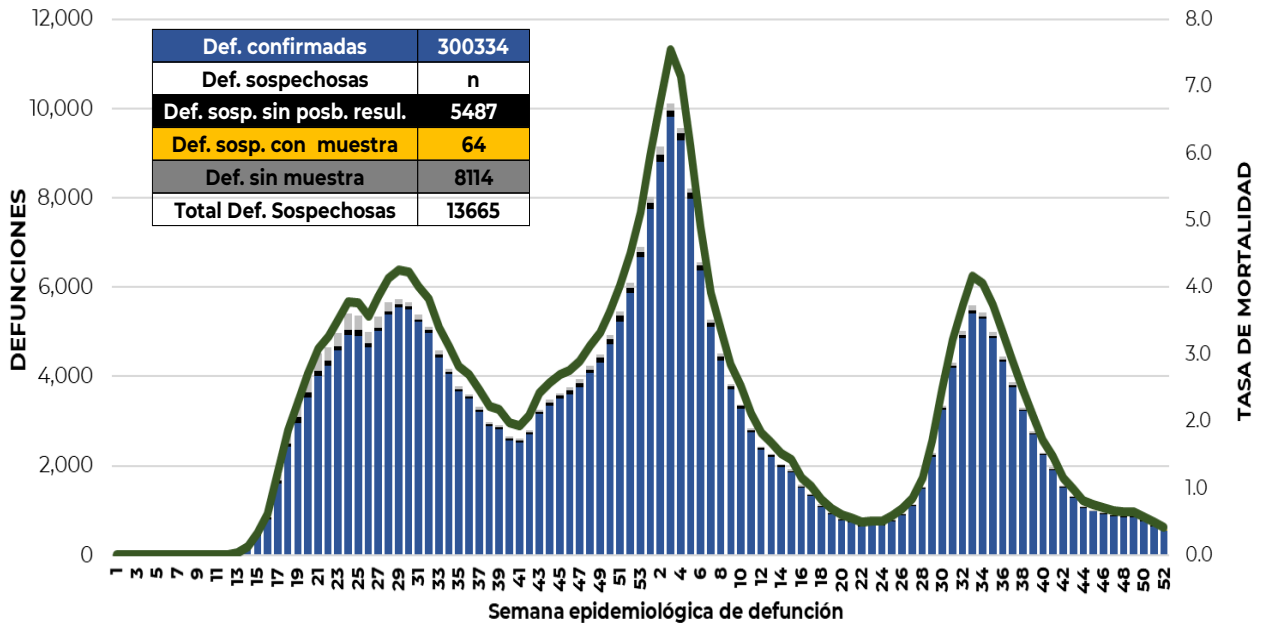


Al corte de información del día de hoy, se registraron **300,334 defunciones totales** de COVID-19. Hasta el día de hoy, se tienen **13,665 defunciones sospechosas** de COVID-19 que incluyen las pendientes por laboratorio (n=3,064) y las que están en proceso de asociación- dictaminación clínica – epidemiológica (n=10,601) en SISVER.



Informe Técnico Diario COVID-19 MÉXICO

El siguiente gráfico muestra la distribución de las defunciones por semana epidemiológica de defunción, desglosando a las defunciones positivas totales, defunciones sospechosas sin posibilidad de resultado*, defunciones sospechosas con muestra y defunciones sin muestra; así como la tasa de mortalidad acumulada por semana que hasta el día de hoy es de 230.8*** por cada 100,000 habitantes. ***La tasa de mortalidad se ajusta a la proyección de la población al inicio del periodo 2022 (Fuente: CONAPO)



Entidad Federativa	Defunciones Positivas
AGUASCALIENTES	3132
BAJA CALIFORNIA	11061
BAJA CALIFORNIA SUR	2414
CAMPECHE	2068
COAHUILA	7876
COLIMA	2229
CHIAPAS	2137
CHIHUAHUA	8846
CIUDAD DE MÉXICO	52867
DURANGO	3103
GUANAJUATO	13409
GUERRERO	6133
HIDALGO	7788
JALISCO	17667
MÉXICO	33148
MICHOACÁN	8070
MORELOS	4920
NAYARIT	3027
NUEVO LEÓN	13869
OAXACA	5429
PUEBLA	15766
QUERÉTARO	5891
QUINTANA ROO	4036
SAN LUIS POTOSÍ	6821
SINALOA	9062
SONORA	9309
TABASCO	5932
TAMAULIPAS	7382
TLAXCALA	2814
VERACRUZ	14851
YUCATÁN	5877
ZACATECAS	3400
NACIONAL	300,334

La distribución por sexo en las **defunciones confirmadas** muestra un predominio del 62% en hombres. La mediana de edad en los decesos es de 64 años.

La tabla describe el número de defunciones positivas a COVID-19 por entidad federativa de defunción al corte del día de hoy.

Medidas de higiene básicas:

- Las personas que padecen: diabetes, hipertensión, obesidad mórbida, insuficiencia renal, lupus, cáncer, enfermedades cardíacas y respiratorias, así como trasplantes, personas adultas mayores a partir de los 60 años cumplidos, personas embarazadas, deben hacer **resguardo familiar en casa.**
- Conservar una **sana distancia**, cuando menos a **1.5 metros** de distancia el uno del otro.
- Protección y cuidado de las personas adultas mayores**, la medida más importante es el aislamiento social voluntario y seguir las recomendaciones de sana distancia y medidas de prevención si se visita a personas adultas mayores.
- Uso de cubrebocas y lavado frecuente de manos.**
- Ventilación en lugares cerrados.**
- Saludo a distancia**, no saludar de beso, de mano o abrazo.
- Para mayor información sobre la vacunación COVID-19, visita: vacunacovid.gob.mx
- Para mayor información acerca de COVID-19 puede consultar la página electrónica de la secretaria de Salud: <https://coronavirus.gob.mx/>.