



04/01/2022
17:00 Hrs

Informe Técnico Diario COVID-19 MÉXICO

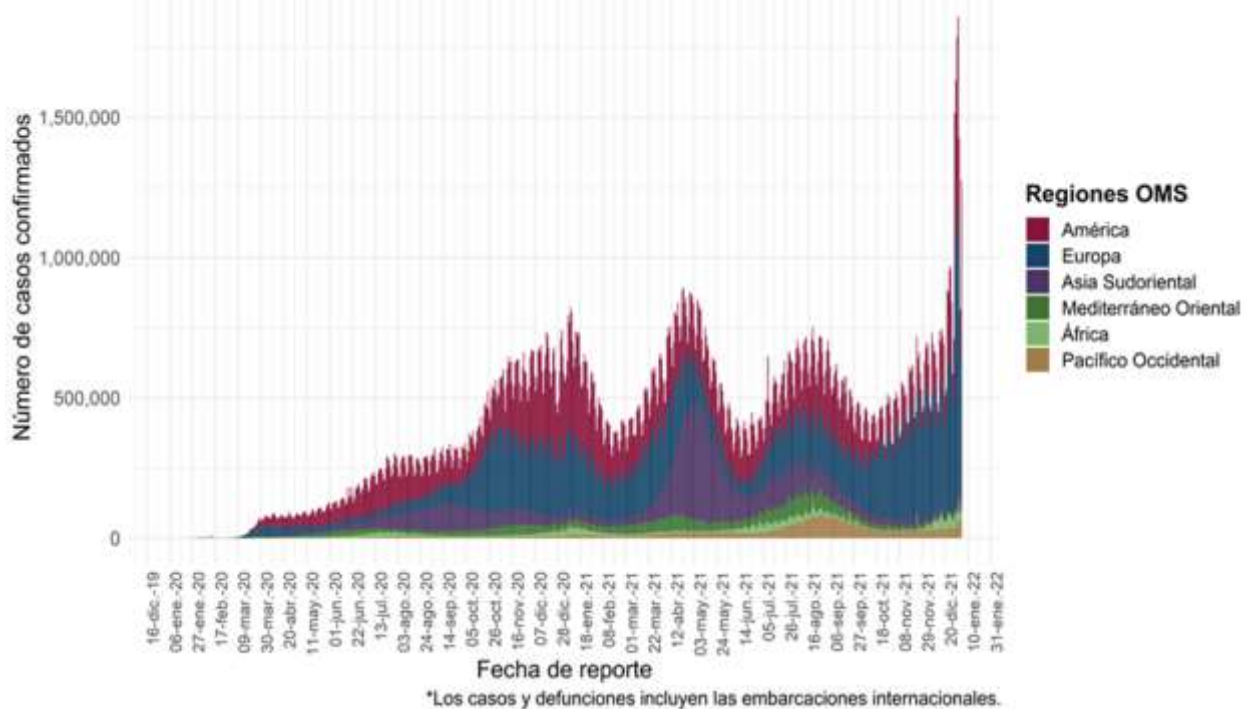
Al 04 de enero de 2022, a nivel mundial se han reportado **290,959,019 casos confirmados** (1,276,532 casos nuevos) y **5,446,753 defunciones** (7,605 nuevas defunciones).

En las últimas 24 horas se reportaron 1,276,532 casos y 4,632 defunciones a nivel global.

La letalidad global es de **1.9%**.

La OMS clasifica su distribución de casos por regiones.

Casos diarios por regiones de la OMS martes, 04 de enero de 2022



El análisis nacional contempla a todos los casos sospechosos totales de enfermedad respiratoria viral (casos sospechosos sin muestra, sin posibilidad de resultado[✧] y sospechosos con muestra) y los casos y defunciones con asociación o dictaminación clínica-epidemiológica desde la semana epidemiológica 1 del 2020 a la 01 del 2022.

[✧] Muestra rechazada, no recibida, no adecuado, no amplifico, sin células y sin aislamiento.

La variable de asociación o dictaminación clínica – epidemiológica a COVID-19, se incorporó al estudio epidemiológico de caso sospechoso de enfermedad respiratoria viral y a la vigilancia epidemiológica, con el objetivo de tener un mejor acercamiento al comportamiento de la epidemia en el país.

En México hasta el día de hoy se han confirmado **4, 008,648 casos totales y 299,711 defunciones** totales por COVID-19. (Ver Imagen 1).

La **tasa de incidencia de casos acumulados de 3,080.8**** por cada 100,000 habitantes. **La tasa de incidencia se ajusta a la proyección de la población al inicio del periodo 2022 (Fuente: CONAPO)

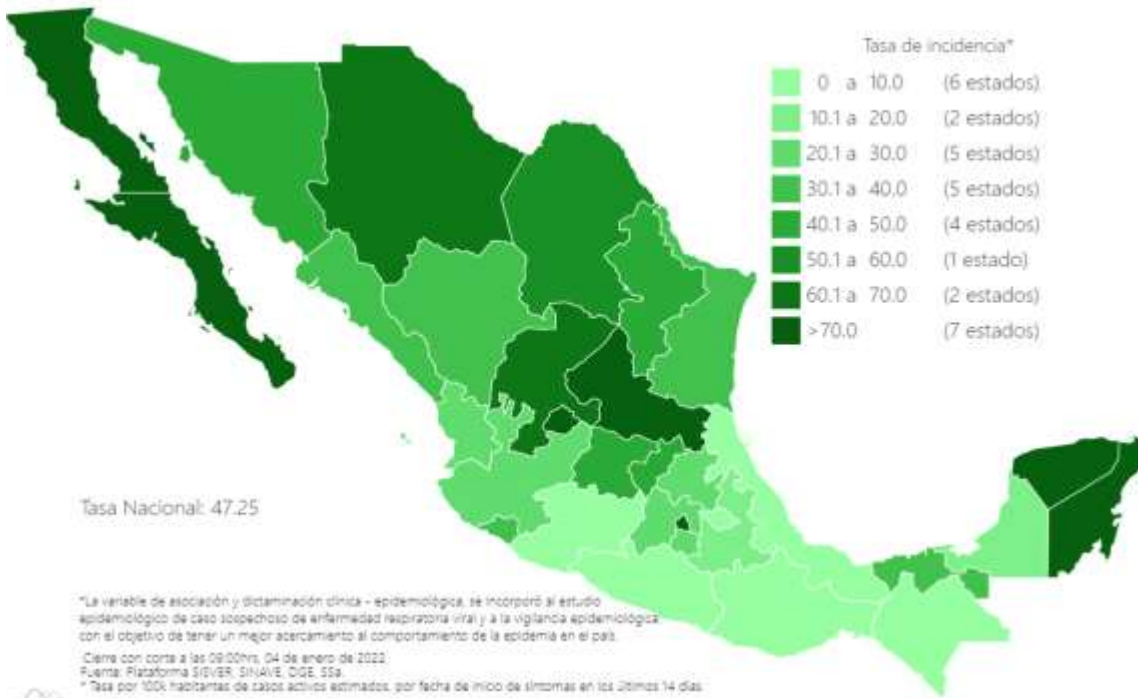
La distribución por sexo en los casos confirmados muestra un predominio en mujeres (50.3%). La mediana de edad en general es de 39 años.



04/01/2022
17:00 Hrs

Informe Técnico Diario COVID-19 MÉXICO

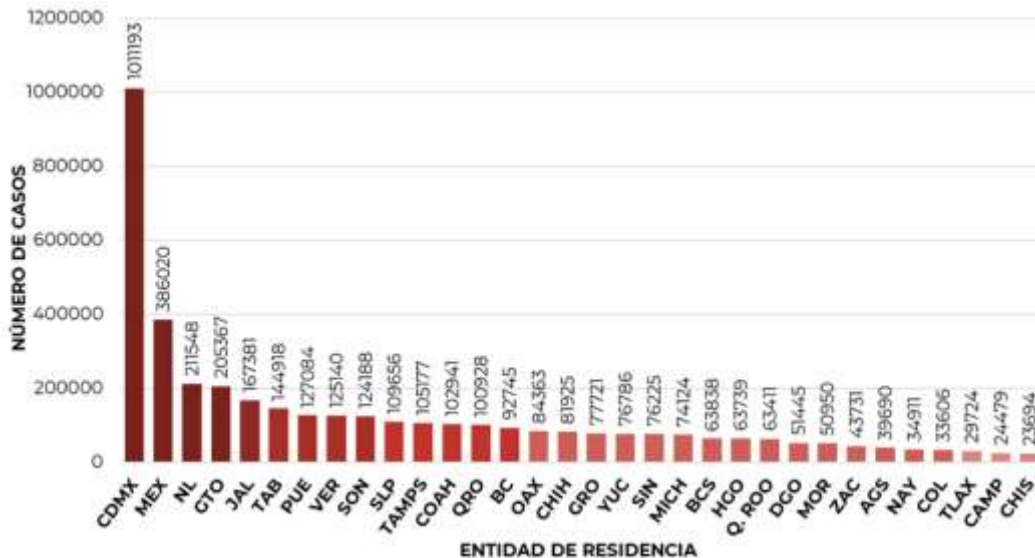
Imagen 1. Mapa con la tasa de incidencia de **casos activos estimados** de COVID-19 por entidad de residencia



- 4, 008,648**
- Casos**
- 587,155**
- Sospechosos**
- 7, 869,996**
- Negativos**
- 299,711**
- Defunciones**
- 61,477**
- Activos estimados**
- 12, 465, 799**
- Personas notificadas**

Mapa interactivo COVID-19 en México: <https://covid19.sinave.gob.mx>

La siguiente gráfica muestra los **casos confirmados acumulados** por entidad de residencia, las 10 primeras entidades que acumulan el mayor número de casos son: Ciudad de México, Estado de México, Nuevo León, Guanajuato, Jalisco, Tabasco, Puebla, Veracruz, Sonora y San Luis Potosí, que en conjunto conforman el 65% de todos los casos acumulados registrados en el país.

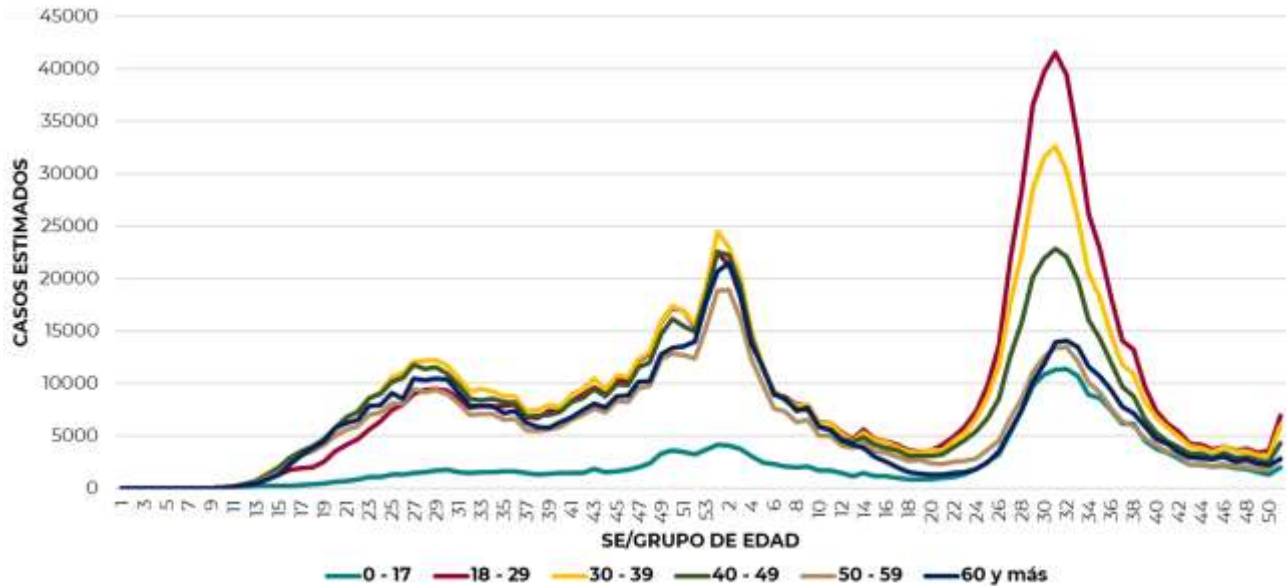




04/01/2022
17:00 Hrs

Informe Técnico Diario COVID-19 MÉXICO

La siguiente gráfica muestra la distribución de los casos estimados por los grupos de edad seleccionados y semana epidemiológica del 2021, observando que, en las últimas cinco semanas, la mayor parte de los casos están presentes en los grupos de 18 a 29 años, seguido del grupo de 30 a 39 años y 40 a 49 años.

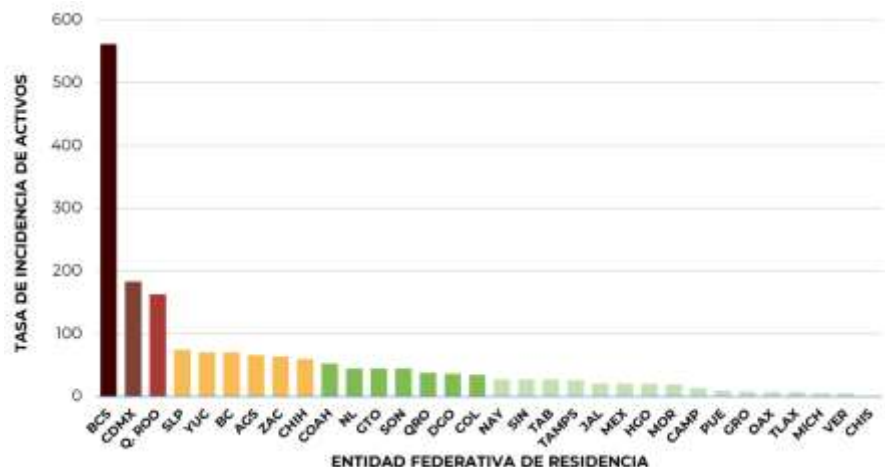


Se consideran **casos activos**, aquellos casos positivos que iniciaron síntomas en los últimos 14 días, permitiendo identificar donde hay mayor actividad viral y por consecuencia aumento en la transmisión. La tabla describe el número de casos activos en los últimos 14 días por entidad federativa de residencia.

ENTIDAD DE RESIDENCIA	CASOS ACTIVOS
AGUASCALIENTES	975
BAJA CALIFORNIA	2633
BAJA CALIFORNIA SUR	4700
CAMPECHE	140
COAHUILA	1742
COLIMA	279
CHIAPAS	76
CHIHUAHUA	2331
CIUDAD DE MÉXICO	16506
DURANGO	688
GUANAJUATO	2849
GUERRERO	312
HIDALGO	651
JALISCO	1844
MÉXICO	3750
MICHOACÁN	270
MORELOS	405
NAYARIT	374
NUEVO LEÓN	2593
OAXACA	315
PUEBLA	636
QUERÉTARO	899
QUINTANA ROO	2931
SAN LUIS POTOSÍ	2155
SINALOA	903
SONORA	1414
TABASCO	725
TAMAULIPAS	974
TLAXCALA	100
VERACRUZ	412
YUCATÁN	1633
ZACATECAS	1068
NACIONAL	57,283

Al corte de información del día de hoy, se tienen registrados **57,283 casos activos** con una **tasa de incidencia de 44.0 por 100 mil habitantes** (Del 22 de diciembre del 2021 al 04 de enero del 2022).

La gráfica presenta la tasa de casos activos por cada 100,000 habitantes, por entidad federativa posicionando en los primeros 10 lugares a: Baja California Sur, Ciudad de México, Quintana Roo, San Luis Potosí, Yucatán, Baja California, Aguascalientes, Zacatecas, Chihuahua y Coahuila.

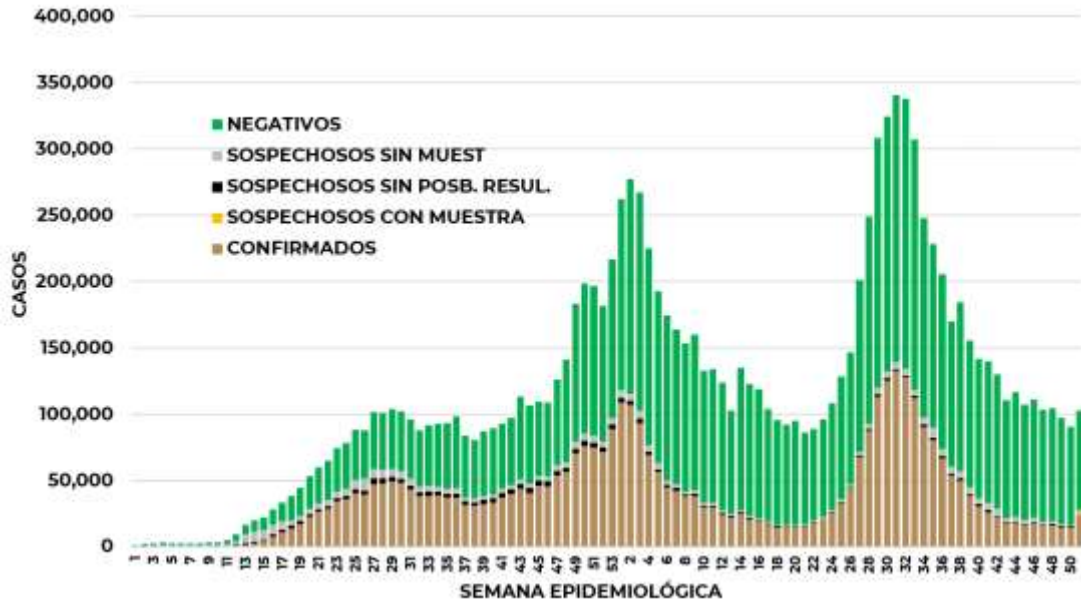




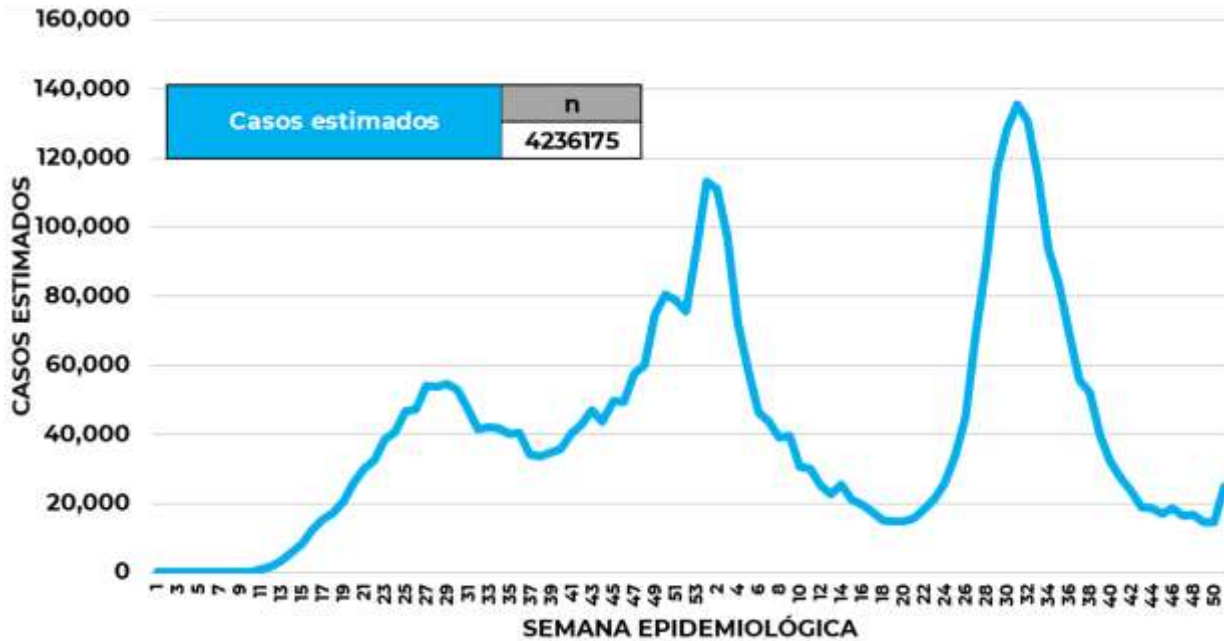
04/01/2022
17:00 Hrs

Informe Técnico Diario COVID-19 MÉXICO

La siguiente gráfica de barras apiladas, muestra los **casos confirmados** (n=4, 008,648) **sospechosos totales** (n=587, 155) y **casos negativos** (n=7, 869,996) por semana epidemiológica de acuerdo a su fecha de inicio de síntomas.



La siguiente gráfica muestra la estimación de casos por semana epidemiológica de acuerdo a la fecha de inicio de síntomas. Se estima que se han recuperado 3,318,643 casos.



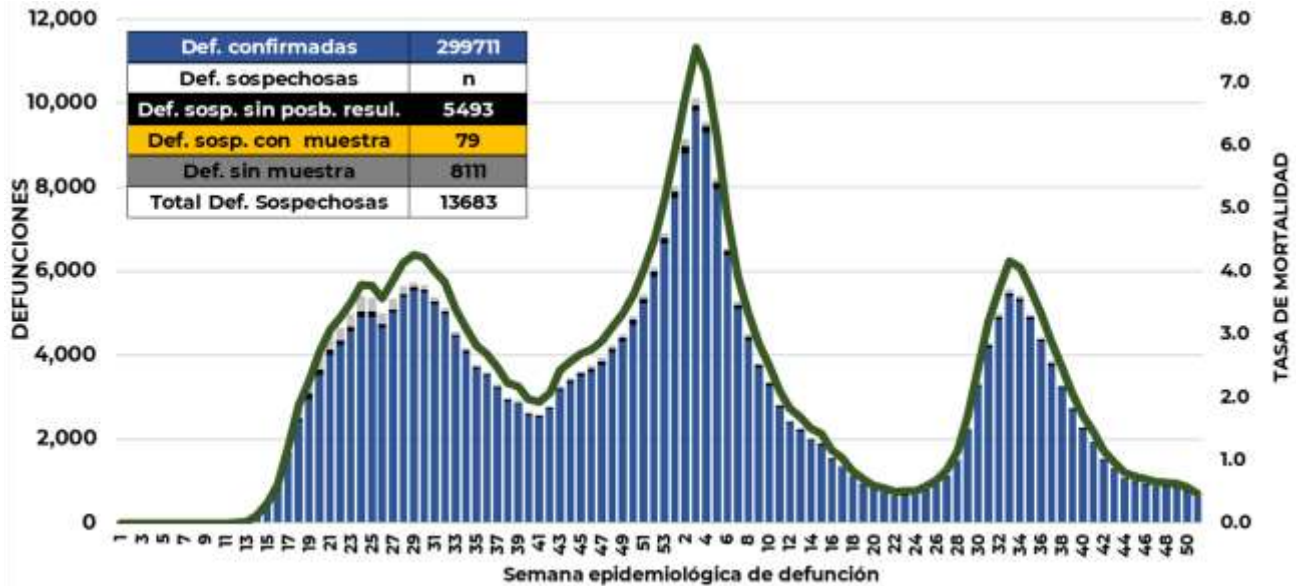
Al corte de información del día de hoy, se registraron **299,711 defunciones totales** de COVID-19. Hasta el día de hoy, se tienen **13,683 defunciones sospechosas** de COVID-19 que incluyen las pendientes por laboratorio (n=3,069) y las que están en proceso de asociación- dictaminación clínica – epidemiológica (n=10,614) en SISVER.



04/01/2022
17:00 Hrs

Informe Técnico Diario COVID-19 MÉXICO

El siguiente gráfico muestra la distribución de las defunciones por semana epidemiológica de defunción, desglosando a las defunciones positivas totales, defunciones sospechosas sin posibilidad de resultado*, defunciones sospechosas con muestra y defunciones sin muestra; así como la tasa de mortalidad acumulada por semana que hasta el día de hoy es de 230.3*** por cada 100,000 habitantes. ***La tasa de mortalidad se ajusta a la proyección de la población al inicio del periodo 2022 (Fuente: CONAPO)



Entidad Federativa	Defunciones Positivas
AGUASCALIENTES	3117
BAJA CALIFORNIA	10962
BAJA CALIFORNIA SUR	2412
CAMPECHE	2068
COAHUILA	7845
COLIMA	2229
CHIAPAS	2134
CHIHUAHUA	8768
CIUDAD DE MÉXICO	52830
DURANGO	3097
GUANAJUATO	13337
GUERRERO	6129
HIDALGO	7784
JALISCO	17642
MÉXICO	33107
MICHOACÁN	8059
MORELOS	4916
NAYARIT	3021
NUEVO LEÓN	13846
OAXACA	5424
PUEBLA	15760
QUERÉTARO	5884
QUINTANA ROO	4028
SAN LUIS POTOSÍ	6813
SINALOA	9051
SONORA	9272
TABASCO	5926
TAMAULIPAS	7371
TLAXCALA	2813
VERACRUZ	14806
YUCATÁN	5872
ZACATECAS	3388
NACIONAL	299,711

La distribución por sexo en las **defunciones confirmadas** muestra un predominio del 62% en hombres. La mediana de edad en los decesos es de 64 años.

La tabla describe el número de defunciones positivas a COVID-19 por entidad federativa de defunción al corte del día de hoy.

Medidas de higiene básicas:

- Las personas que padecen: diabetes, hipertensión, obesidad mórbida, insuficiencia renal, lupus, cáncer, enfermedades cardíacas y respiratorias, así como trasplantes, personas adultas mayores a partir de los 60 años cumplidos, personas embarazadas, deben hacer **resguardo familiar en casa**.
- Conservar una **sana distancia**, cuando menos a **1.5 metros** de distancia el uno del otro.
- Protección y cuidado de las personas adultas mayores**, la medida más importante es el aislamiento social voluntario y seguir las recomendaciones de sana distancia y medidas de prevención si se visita a personas adultas mayores.
- Uso de cubrebocas y lavado frecuente de manos.**
- Ventilación en lugares cerrados.**
- Saludo a distancia**, no saludar de beso, de mano o abrazo.
- Para mayor información sobre la vacunación COVID-19, visita: vacunacovid.gob.mx
- Para mayor información acerca de COVID-19 puede consultar la página electrónica de la secretaria de Salud: <https://coronavirus.gob.mx/>.