



23/12/2021
17:00 Hrs

Informe Técnico Diario COVID-19 MÉXICO

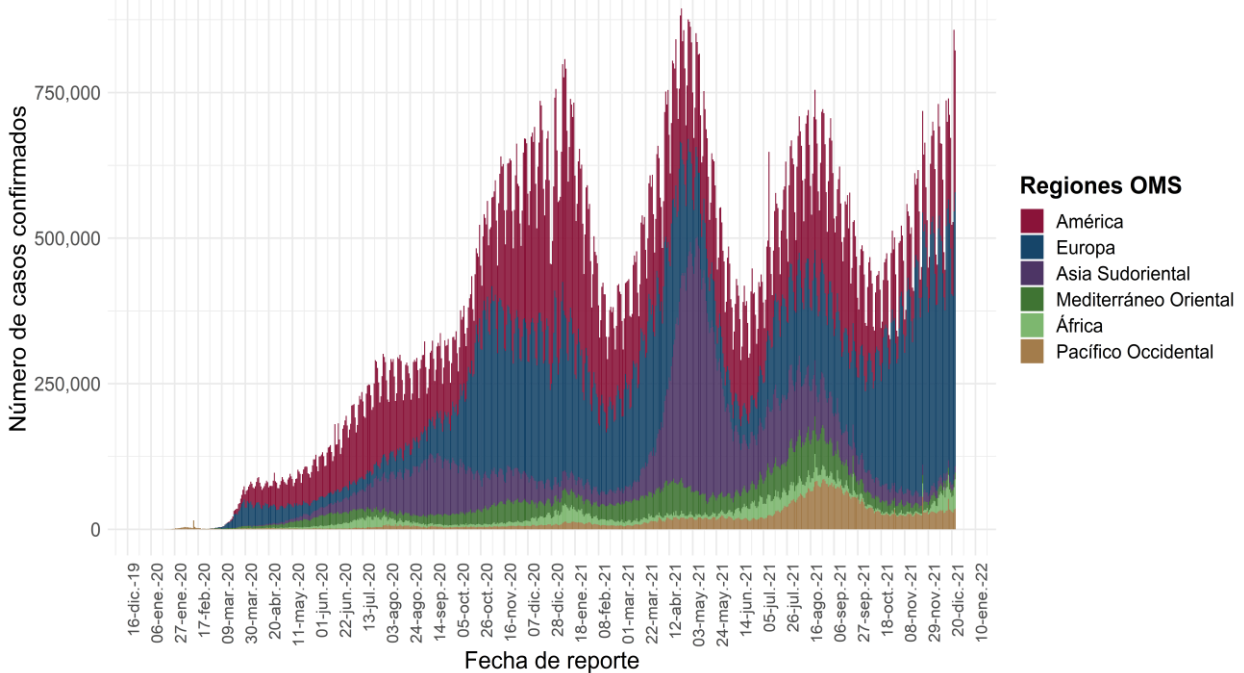
Al 23 de diciembre de 2021, a nivel mundial se han reportado **276,436,619 casos confirmados** (822,278 casos nuevos) y **5,374,744 defunciones** (8,008 nuevas defunciones).

En las últimas 24 horas se reportaron 822,278 casos y 8,008 defunciones a nivel global.

La letalidad global es de **1.9%**.

La OMS clasifica su distribución de casos por regiones.

Casos diarios por regiones de la OMS jueves, 23 de diciembre de 2021



*Los casos y defunciones incluyen las embarcaciones internacionales.

El análisis nacional contempla a todos los casos sospechosos totales de enfermedad respiratoria viral (casos sospechosos sin muestra, sin posibilidad de resultado[‡] y sospechosos con muestra) y los casos y defunciones con asociación o dictaminación clínica-epidemiológica desde la semana epidemiológica 1 del 2020 a la 51 del 2021.

[‡] Muestra rechazada, no recibida, no adecuado, no amplifico, sin células y sin aislamiento.

La variable de asociación o dictaminación clínica – epidemiológica a COVID-19, se incorporó al estudio epidemiológico de caso sospechoso de enfermedad respiratoria viral y a la vigilancia epidemiológica, con el objetivo de tener un mejor acercamiento al comportamiento de la epidemia en el país.

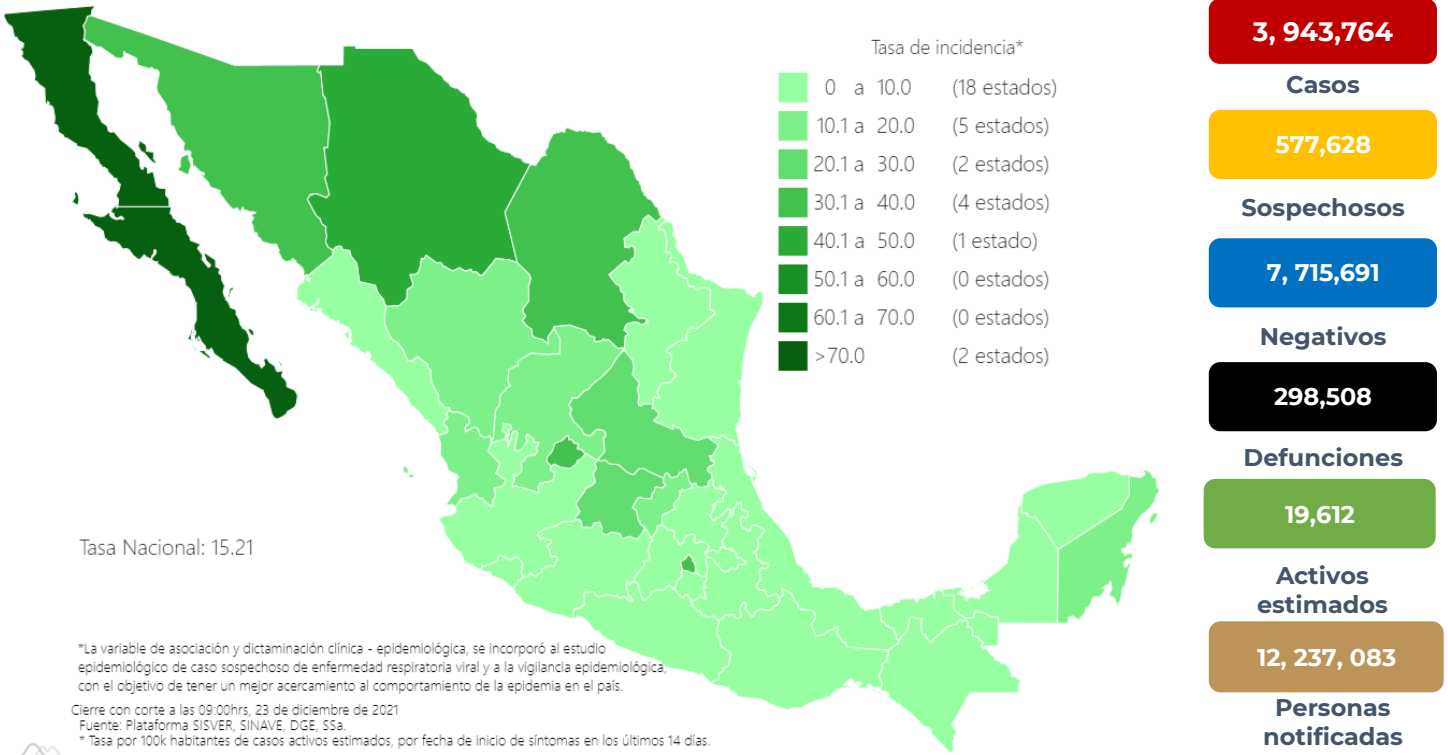
En México hasta el día de hoy se han confirmado **3, 943,764 casos totales** y **298,508 defunciones** totales por COVID-19. (Ver Imagen 1).

La **tasa de incidencia de casos acumulados** de **3,057.8** por cada 100,000 habitantes.

La distribución por sexo en los casos confirmados muestra un predominio en mujeres (50.2%). La mediana de edad en general es de 39 años.

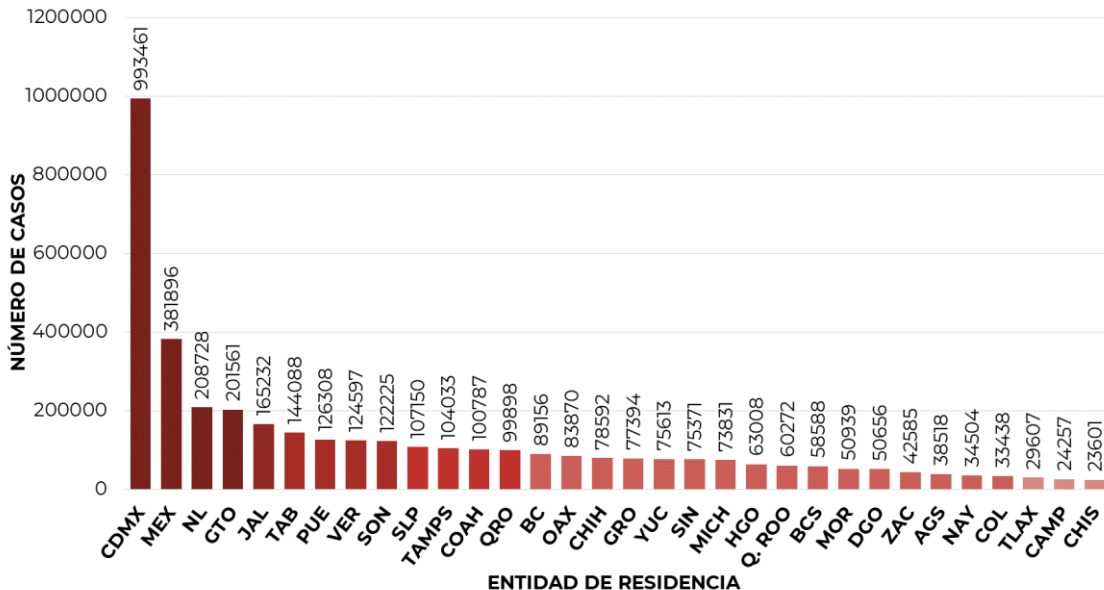
Informe Técnico Diario COVID-19 MÉXICO

Imagen 1. Mapa con la tasa de incidencia de **casos activos estimados** de COVID-19 por entidad de residencia



Mapa interactivo COVID-19 en México: <https://covid19.sinave.gob.mx>

La siguiente gráfica muestra los **casos confirmados acumulados** por entidad de residencia, las 10 primeras entidades que acumulan el mayor número de casos son: Ciudad de México, Estado de México, Nuevo León, Guanajuato, Jalisco, Tabasco, Puebla, Veracruz, Sonora y San Luis Potosí, que en conjunto conforman el 65% de todos los casos acumulados registrados en el país.

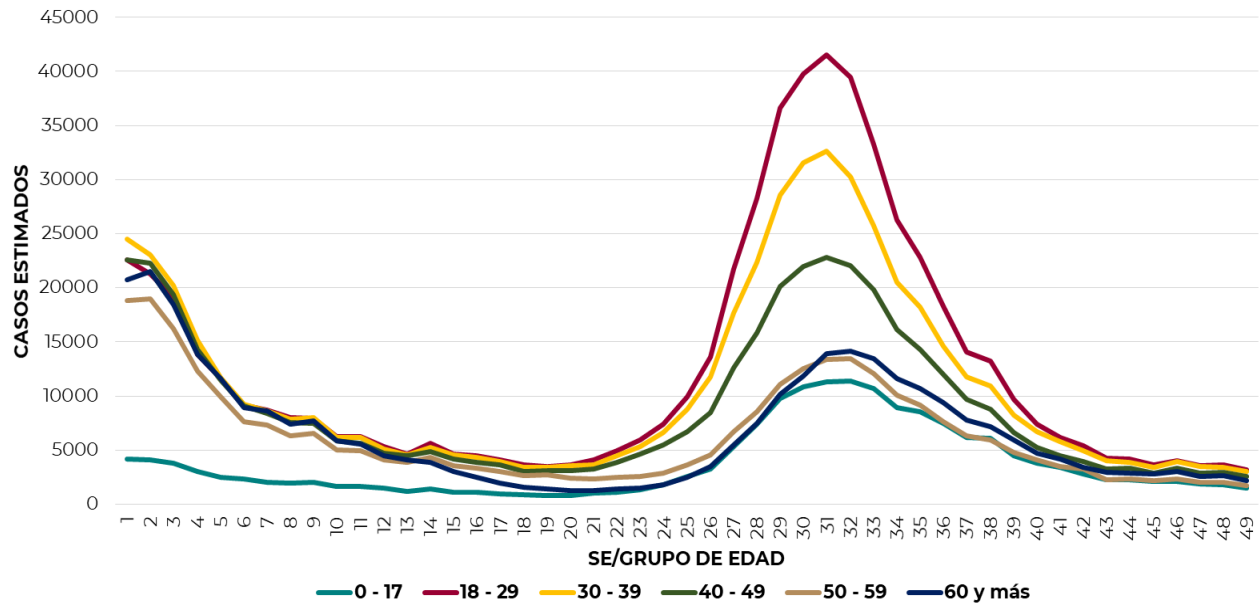




23/12/2021
17:00 Hrs

Informe Técnico Diario COVID-19 MÉXICO

La siguiente gráfica muestra la distribución de los casos estimados por los grupos de edad seleccionados y semana epidemiológica del 2021, observando que, en las últimas cinco semanas, la mayor parte de los casos están presentes en los grupos de 18 a 29 años, seguido del grupo de 30 a 39 años y 40 a 49 años.

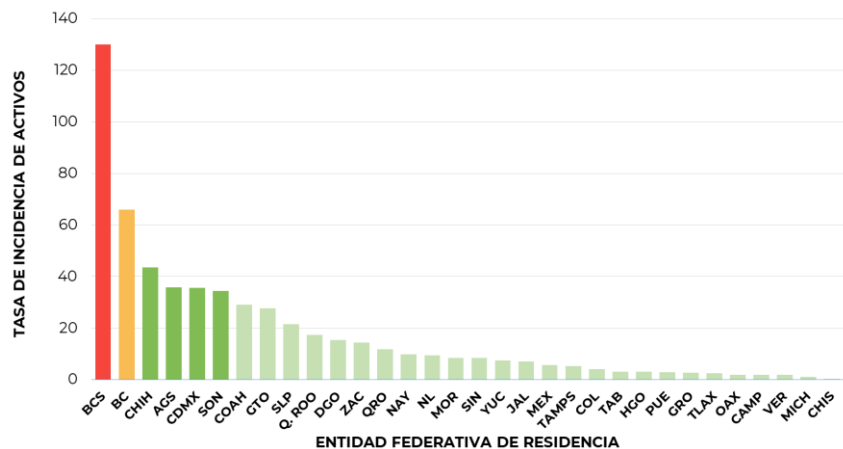


Se consideran **casos activos**, aquellos casos positivos que iniciaron síntomas en los últimos 14 días, permitiendo identificar donde hay mayor actividad viral y por consecuencia aumento en la transmisión. La tabla describe el número de casos activos en los últimos 14 días por entidad federativa de residencia.

ENTIDAD DE RESIDENCIA	CASOS ACTIVOS
AGUASCALIENTES	520
BAJA CALIFORNIA	2431
BAJA CALIFORNIA SUR	1067
CAMPECHE	19
COAHUILA	950
COLIMA	33
CHIAPAS	23
CHIHUAHUA	1669
CIUDAD DE MÉXICO	3215
DURANGO	291
GUANAJUATO	1738
GUERRERO	103
HIDALGO	99
JALISCO	598
MÉXICO	1015
MICHOACÁN	53
MORELOS	176
NAYARIT	129
NUEVO LEÓN	536
OAXACA	84
PUEBLA	196
QUERÉTARO	273
QUINTANA ROO	306
SAN LUIS POTOSÍ	622
SINALOA	271
SONORA	1073
TABASCO	84
TAMAULIPAS	198
TLAXCALA	36
VERACRUZ	159
YUCATÁN	171
ZACATECAS	243
NACIONAL	18,381

Al corte de información del día de hoy, se tienen registrados **18,381 casos activos** con una **tasa de incidencia de 14.2 por 100 mil habitantes** (Del 10 al 23 de diciembre del 2021).

La gráfica presenta la tasa de casos activos por cada 100,000 habitantes, por entidad federativa posicionando en los primeros 10 lugares a: Baja California Sur, Baja California, Chihuahua, Aguascalientes, Ciudad de México, Sonora, Coahuila, Guanajuato, San Luis Potosí y Quintana Roo.



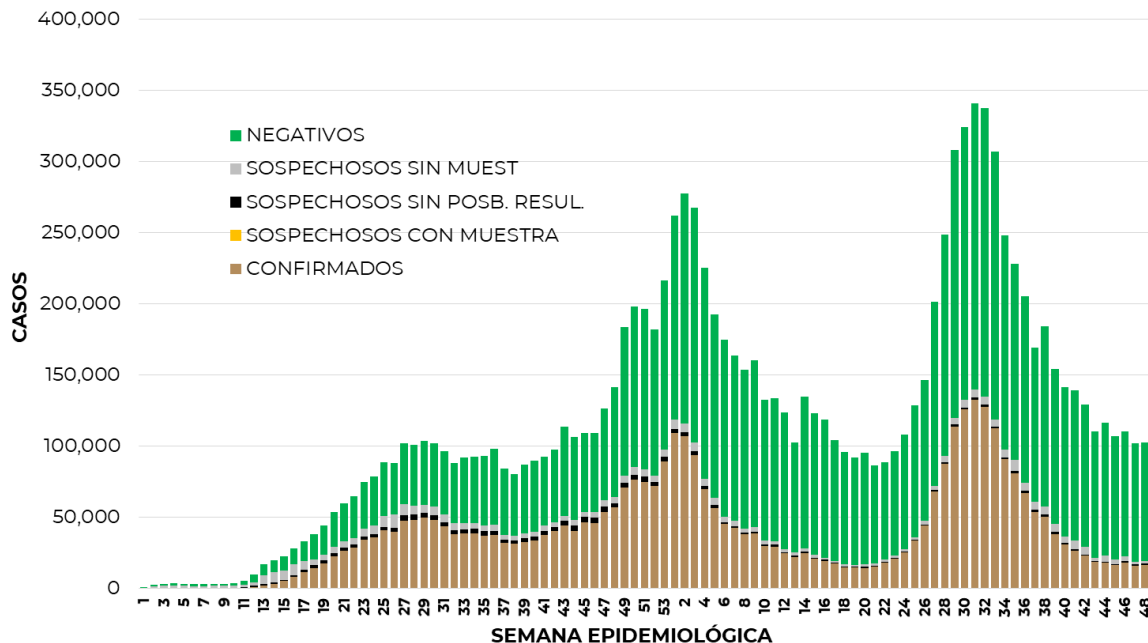


23/12/2021

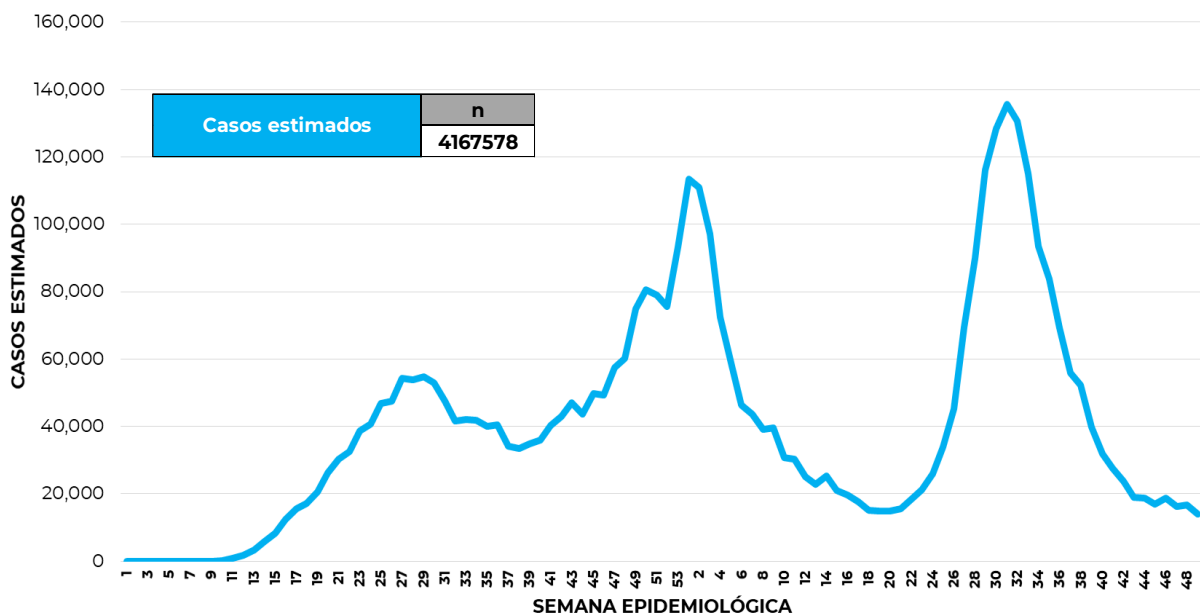
17:00 Hrs

Informe Técnico Diario COVID-19 MÉXICO

La siguiente gráfica de barras apiladas, muestra los **casos confirmados** (n=3, 943,764) **sospechosos totales** (n=577, 628) y **casos negativos** (n=7, 715,691) por semana epidemiológica de acuerdo a su fecha de inicio de síntomas.



La siguiente gráfica muestra la estimación de casos por semana epidemiológica de acuerdo a la fecha de inicio de síntomas. Se estima que se han recuperado 3,295,433 casos.



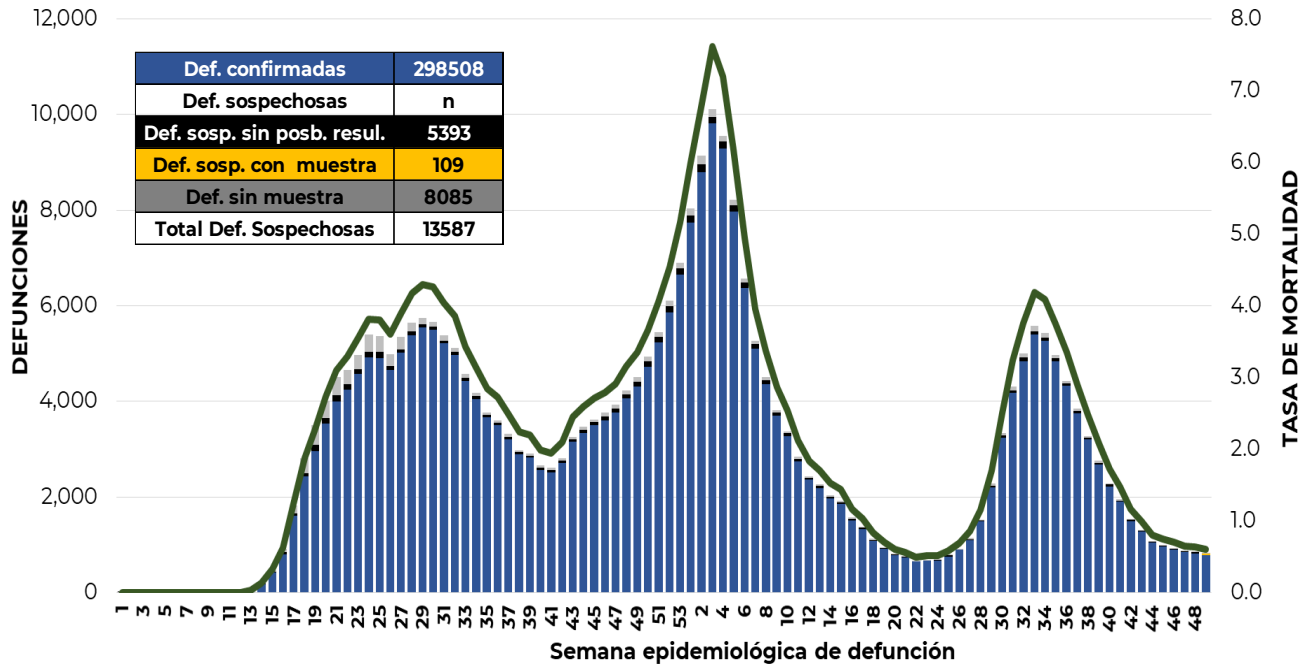
Al corte de información del día de hoy, se registraron **298,508 defunciones totales** de COVID-19. Hasta el día de hoy, se tienen **13,587 defunciones sospechosas** de COVID-19 que incluyen las pendientes por laboratorio (n=3,017) y las que están en proceso de asociación- dictaminación clínica – epidemiológica (n=10,570) en SISVER. El siguiente gráfico muestra la distribución de las defunciones por semana epidemiológica de defunción, desglosando a las defunciones positivas totales, defunciones sospechosas sin posibilidad de resultado[¥],



Informe Técnico Diario COVID-19 MÉXICO

23/12/2021
17:00 Hrs

defunciones sospechosas con muestra y defunciones sin muestra; así como la tasa de mortalidad acumulada por semana que hasta el día de hoy es de 231.5 por cada 100,000 habitantes.



Entidad Federativa	Defunciones Positivas
AGUASCALIENTES	3100
BAJA CALIFORNIA	10742
BAJA CALIFORNIA SUR	2399
CAMPECHE	2067
COAHUILA	7771
COLIMA	2228
CHIAPAS	2134
CHIHUAHUA	8641
CIUDAD DE MÉXICO	52779
DURANGO	3065
GUANAJUATO	13269
GUERRERO	6116
HIDALGO	7772
JALISCO	17591
MÉXICO	33062
MICHOACÁN	8047
MORELOS	4918
NAYARIT	3014
NUEVO LEÓN	13805
OAXACA	5415
PUEBLA	15721
QUERÉTARO	5875
QUINTANA ROO	4024
SAN LUIS POTOSÍ	6776
SINALOA	8985
SONORA	9127
TABASCO	5911
TAMAULIPAS	7335
TLAXCALA	2811
VERACRUZ	14773
YUCATÁN	5860
ZACATECAS	3375
NACIONAL	298,508

La distribución por sexo en las **defunciones confirmadas** muestra un predominio del 62% en hombres. La mediana de edad en los decesos es de 64 años.

La tabla describe el número de defunciones positivas a COVID-19 por entidad federativa de defunción al corte del día de hoy.

Medidas de higiene básicas:

- Las personas que padecen: diabetes, hipertensión, obesidad mórbida, insuficiencia renal, lupus, cáncer, enfermedades cardíacas y respiratorias, así como trasplantes, personas adultas mayores a partir de los 60 años cumplidos, personas embarazadas, deben hacer **resguardo familiar en casa**.
- Conservar una **sana distancia**, cuando menos **a 1.5 metros** de distancia el uno del otro.
- Protección y cuidado de las personas adultas mayores**, la medida más importante es el aislamiento social voluntario y seguir las recomendaciones de sana distancia y medidas de prevención si se visita a personas adultas mayores.
- Uso de cubrebocas y lavado frecuente de manos.**
- Ventilación en lugares cerrados.**
- Saludo a distancia**, no saludar de beso, de mano o abrazo.
- Para mayor información sobre la vacunación COVID-19, visita: vacunacovid.gob.mx
- Para mayor información acerca de COVID-19 puede consultar la página electrónica de la secretaria de Salud: <https://coronavirus.gob.mx/>